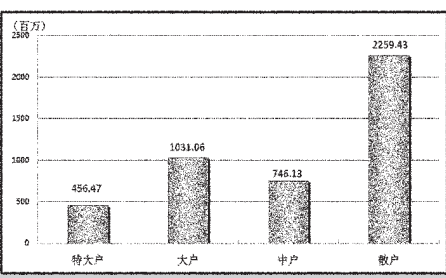


STCN 证券时报网.中国 http://data.stcn.com

押宝创业板 机构二季度持股净增一成

资金策市 Money Flow

各类资金当日净流量对比



市场资金动态

Table with columns: 行业 (Industry), 涨幅 (Gain), 资金净流入 (Net Inflow), 特户 (Special), 大户 (Large).

资金净流入行业前十

Table listing top 10 industries by net inflow: 化工 (Chemical), 银行 (Bank), 证券信托 (Securities/Trust), etc.

每日个股资金净流入(出)前十

Table listing top 10 individual stocks by net inflow: 601901, 600141, 600516, etc.

净流入排名

Table listing top 10 net inflow stocks: 601901, 600141, 600516, etc.

净流出排名

Table listing top 10 net outflow stocks: 000518, 600315, 000587, etc.

个股连续流入(出)天数排名

Table listing top 10 individual stocks by consecutive inflow/outflow days: 600202, 002061, 000282, etc.

据 STCN 资金流向快报

根据 STCN 资金流向快报显示,9月7日,沪深两市共流入资金 44.93 亿元,资金结束昨日的流出状态,转而流入。其中,沪市净流入 25.53 亿元,深市净流入 19.40 亿元。主力资金合计流入 14.88 亿元。

指数方面,上证 180 指数成份股合计资金流入 11.74 亿元,深证成指成份股资金流入 2.55 亿元,沪深 300 指数成份股资金流入 17.52 亿元。以股本规模计,流通盘中大盘股资金流入 12.34 亿元,中盘股资金流入 7.38 亿元,小盘股资金流入 25.21 亿元。

行业方面,按照衍生申万一级行业分类,有 22 个行业资金净流入,3 个行业资金净流出。其中,化工流入资金 13.94 亿,成为资金最关注的行业;纺织服装流出资金 0.78 亿,有较明显的资金出逃现象。

信息设备业已持续 9 个交易日净流出资金,共流出资金 14.59 亿,为行业连续流出天数榜第一。

哈空调已持续 9 个交易日净流入资金,累计流入资金 0.89 亿,居个股连续流入天数榜首位。*ST 石岘已持续 41 个交易日净流出资金,累计流出资金 1.44 亿,为个股连续流出天数榜第一。

股指期货方面,IF1109 合约收报 2776.00 点,上涨 1.81%;成交 22.45 万手,持仓量增 891 手,收报 3.31 万手;资金共流入 15.53 亿。(陈文彬)

(本栏目数据来源:名策数据)

根据已公布的半年报数据,基金、券商、QFII 等机构共出现在 199 只创业板个股的前十大流通股名单中,合计持股数量高达 12.46 亿股,不考虑送转股对持股数量的影响,机构二季度末持股较一季度环比增加 63.95%,而由于创业板个股年度分配方案中送转股较多,对二季度持股量变化影响较大,剔除送转股这一因素,二季度机构持股量环比仍增加 9.4%。

统计显示,在 2009 年 10 月 30 日首批创业板上市以来,创业板上市公司家数已扩容至 260 家,其规模不断增加的同时,机构对创业板的参与力度也大大增加。在不考虑送转股对每季度持股量影响的情况下,2009 年末机构仅持有 21 家创业板公司的 674 万股,至 2010 年一季度末机构持有创业板的家数已增至 50 家,持股数量也突破一亿股,而到今年一季度末机构共持有 176 只个股,持股量合计为 7.6 亿股,截至今年二季度末,机构已持仓个股达到 199 只,持股的数量也增至 12.46 亿股,在持有个股数量、持股合计数量上均创出新高。当然,由于未考虑送转股因素,机构在持股数量变动上可能会有部分偏差。从各季度机构持股数量占流通股

比例看,2009 年末前十大流通股中机构持股比例仅占 1.57%,到 2010 三季度末机构持股比例达到 16.02%的峰值,随后两个季度机构持股比例逐季下滑,至今年二季度末持股比例达到 12.82%,较一季度小幅增加。

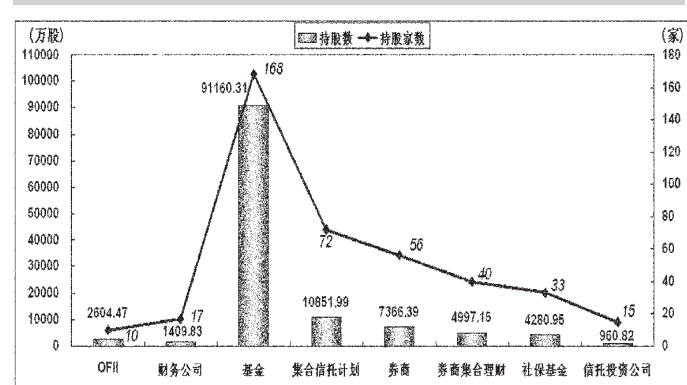
二季度在机构整体增仓创业板个股的情况下,不同机构对创业板个股的持仓策略也出现分歧。券商、社保基金二季度末对创业板个股进行了减仓,其中,券商持股量减至 7366.39 万股,减持幅度为 9.5%,社保基金持股量为 4280.95 万股,较一季度减幅达 47.96%;基金、QFII、财务公司等其它几大机构则对创业板个股出现增持,其中,基金对 168 只个股的合计持有量达到 9.12 亿股,较一季度持股数量增加一成,QFII 二季度尽管持有的个股仅有 10 只,合计持有量却有 2604.47 万股,仍较一季度增加 14.63%。

前十大流通股中有机构现身的 199 只个股中,从机构家数来看,共有 99 只个股出现 5 家以上机构扎堆持有的情况,其中汇川技术、顺网科技等 16 只个股前十大流通股席位更是被机构悉数占有。而从单只个股机构持股环比变动来看,二季

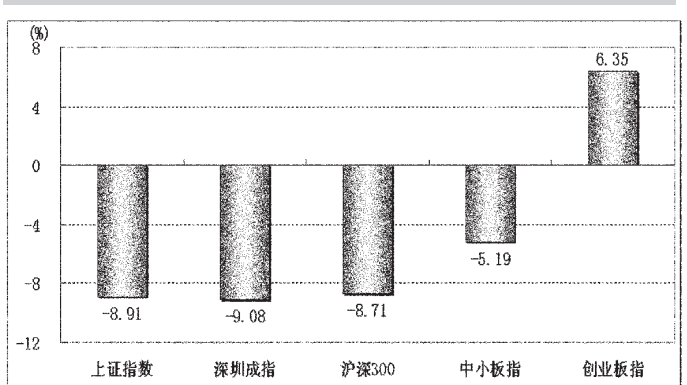
度末机构共新进了鸿特精密、力源信息等 36 只个股;增仓了四方达、永清环保、长海股份等 96 只股,其中,较一季度增持比例在 50% 以上的共有 44 只,先锋新材、迪威视讯、华策影视等 25 只个股增持比例更是达到 100% 以上;而与一季度相比,对国腾电子、金刚玻璃、北陆药业等 66 只个股则进行了不同程度的减持,其中,对北陆药业、中能电气等 23 只个股减持比例在 50% 以上。从机构持股占流通股的比例来看,二季度末机构持股占比在 20% 以上的个股就有 54 只,万邦达、四方达、永清环保 3 只个股机构持股比例更是超过流通股的半数。

上半年创业板表现欠佳,数据显示,今年上半年创业板指数累计下跌了 25.64%,远远超过上证指数 1.64% 的跌幅。不过,经过此前一段时间的调整之后,机构也逐渐认可了创业板的估值水平,二季度机构果断出手增持。当然,7 月以来创业板的表现也给机构增持带来了回报,7 月以来在大盘持续下行的同时,创业板指上涨 6.35%,机构持有的 199 只个股中,有 139 只个股股价出现上涨,铁汉生态、恒泰艾普、东方电热等 12 只个股涨幅高达 30% 以上,涨幅在 10% 至 30% 的个股有 68 只,涨幅 10% 以内的有 59 只。(余莉)

各机构二季度末持有创业板个股情况



主要股指 7 月以来涨跌



机构二季度末持有创业板个股概况

Table listing top 100 institutions holding创业板个股: 300055, 300179, 300187, etc.

Table listing top 100 institutions holding创业板个股: 300206, 300046, 300012, etc.

各类机构持有比例最高的前五只创业板

Table listing top 5 stocks by institutional holding: 300149, 300158, 300163, etc.

综合类券商

Table listing various securities firms: 300215, 300156, 300174, etc.

(注:专题数据由上海聚源数据服务有限公司提供,持股数较一季度增减已考虑送转股因素,数据来源于上市公司公告,若有出入,请以公告为准。)