深沪证券市场总貌

更多精彩数据 http://data.stcn.com

2011·09·07 星期三

主要股指当日走势

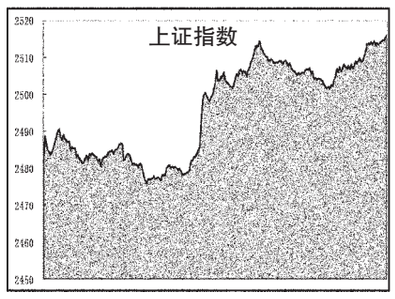

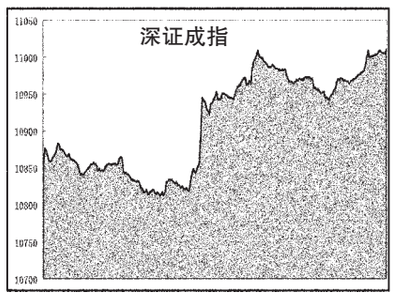

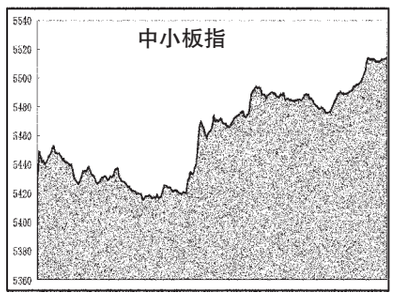

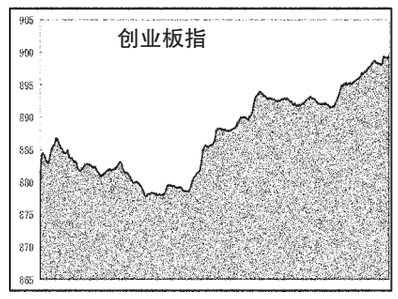

海外主要股市

市场	收盘	涨跌	涨跌幅(%)
台湾加权	7529.01	161.82	2.2
恒生指数	20048	337.5	1.71
国企指数	10544.86	197.82	1.91
红筹指数	3911.02	55.55	1.44
道琼指数	11139.3	-100.96	-0.9
纳斯达克	2473.83	-7	-0.26
纽西兰50	3300.95	30.39	0.93
悉尼AOI	4262.9	102.2	2.46
日经指数	8763.41	172.84	2.01
韩国综指	1833.46	66.75	3.78
海峡指数	2827.84	53.51	1.93
马来西亚	1453.26	-1.11	-0.08
金融时报	5272.98	170.4	3.34
巴黎CAC	3045.77	46.23	1.54
德DAX指	5343.87	97.69	1.86

截止时间:2011年9月7日17点

国际主要黄金市场行情

品种	开盘价	最高价	最低价	收盘价	收盘价(人民币/克)	日期
伦敦黄金	1900.05	1920.5	1859.1	1878.4 美元/盎司	385.92	9.6
纽约期金	1879.9	1923.7	1861.8	1873.3 美元/盎司	384.88	9.6
东京期金	4688	4688	4546	4567 日元/克	376.91	9.7
香港黄金	17440	17470	17080	17120 港元/港两	375.39	9.7
沪Au99.95	388.00	390.10	376.50	378.89	-	-
沪Au99.99	392.00	392.00	376.68	379.49	-	-
沪Au100g	388.60	392.50	377.00	379.80	-	-
沪AuT+D	389.90	392.50	376.15	378.86	-	-
沪P99.95	394.50	395.50	389.00	389.50	-	-
沪Ag(T+D)	8901.00	8969.00	8701.00	8747.00	-	-

注:金价数据由 www.24k99.com 提供;截止时间:2011年9月7日17点05分

主要货币兑美元行情

币种	买入	卖出	涨跌幅(%)
欧元/美元	1.4103	1.4104	0.76
英镑/美元	1.6014	1.6016	0.46
美元/日元	77.12	77.15	-0.66
澳元/美元	1.0618	1.062	1.3
美元/加元	0.9861	0.9865	-0.4
美元/瑞郎	0.8555	0.8561	-0.7
美元/港元	7.7937	7.7942	0
纽元/美元	0.8294	0.8298	0.85
美元/新加坡元	1.2069	1.2071	-0.31
美元/新台币	29.101	29.115	0.03

上海银行间同业拆放利率

期限	Shibor(%)	涨跌(BP)	期限	Shibor(%)	涨跌(BP)
O/N	3.0546	5.71	3M	5.6509	3.99
1W	4.3625	-12.58	6M	5.3031	0.33
2W	4.3483	-47.25	9M	5.2243	0.43
1M	5.5069	-16.39	1Y	5.2544	0.36

各行业市场指标

行业名称	A股家数	A股总市值(亿元)	A股总市值比上日增减(%)	A股已流通市值(亿元)	A股已流通市值比上日增减(%)	平均价格(元)	动态市盈率(倍)
沪深300	300	155 618.39	1.80	126 979.92	1.82	7.50	11.75
深证100	100	26 910.72	2.23	21 516.95	2.21	14.29	19.01
上证180	180	121 320.98	1.71	101 521.34	1.75	6.69	10.54
金融、保险业	39	51 543.50	1.71	39 953.13	1.77	4.89	7.78
采掘业	50	37 769.59	1.51	34 877.05	1.47	11.61	13.45
机械、设备、仪表	417	29 794.32	2.12	19 689.11	2.09	12.54	19.96
金属、非金属	180	17 495.06	2.52	13 627.61	2.51	9.59	20.73
石油、化学、塑胶、塑料	247	12 992.47	3.41	8 574.83	3.53	13.03	26.46
食品、饮料	89	12 356.14	2.21	9 717.89	2.21	27.84	30.51
医药、生物制品	143	10 278.40	1.83	7 716.29	1.70	17.73	30.67
信息技术业	176	9 320.39	2.21	6 813.23	2.16	12.37	48.86
房地产业	122	9 195.34	1.95	7 088.11	2.00	7.65	20.07
交通运输、仓储业	71	9 009.05	1.85	7 138.99	1.91	5.32	14.05
批发和零售贸易	118	8 721.49	2.01	6 140.41	1.97	13.79	25.31
电子	134	7 589.72	2.49	4 977.57	2.43	10.52	38.35
电力、煤气及水的生产和供应业	73	7 117.30	1.94	4 896.37	1.97	5.86	24.92
建筑业	46	5 653.58	1.69	3 700.99	1.66	5.84	14.88
社会服务业	67	3 992.99	2.86	2 286.59	3.00	11.45	35.10
综合类	57	3 672.57	2.08	3 083.96	2.13	7.65	31.94
纺织、服装、皮毛	77	3 370.23	1.95	2 286.45	1.89	11.35	26.78
农、林、牧、渔业	45	2 698.47	2.99	1 770.15	2.79	13.50	45.43
造纸、印刷	42	1 536.32	1.97	1 009.75	1.95	9.37	29.56
传播与文化产业	25	1 451.32	1.60	848.74	1.45	12.58	29.67
其他制造	24	1 450.42	2.22	735.27	1.97	15.29	24.21
木材、家具	11	504.48	1.88	314.43	2.21	10.12	22.79

股价指数

指数名称	开市	最高	最低	收市	比前日±%
沪深300	2738.79	2779.21	2730.06	2779.09	2.05
上证指数	2480.94	2516.75	2475.22	2516.09	1.84
深证成指	10852.09	11011.18	10810.91	11011.18	2.16
中证流通指数	3341.40	3399.30	3336.35	3399.30	2.19
中小板指数	5429.21	5515.36	5414.90	5514.41	2.02
创业板指数	877.87	899.61	877.78	899.61	2.84
上证180	5732.31	5821.25	5713.87	5818.31	2.02
深证100指数	3917.51	3974.87	3901.68	3974.87	2.21
新上证综指	2097.50	2127.73	2092.57	2127.17	1.84
上证A指	2598.58	2636.02	2592.49	2635.32	1.84
上证B指	251.96	257.12	251.96	257.02	2.07
深证新指数	4968.90	5062.39	4963.70	5062.39	2.37
深证成份A	11899.75	12074.20	11854.60	12074.20	2.16
深证成份B	4723.88	4871.49	4723.88	4857.20	1.66
深证综合	1090.18	1111.23	1089.72	1111.23	2.38
深证综合A	1142.06	1164.08	1141.39	1164.08	2.39
深证综合B	645.87	661.71	645.87	660.09	1.61
深圳创新指数	6784.94	6893.11	6756.24	6892.59	2.24
深圳创新价格	6118.88	6216.44	6093.00	6215.97	2.24
深证基金指数	5288.46	5346.82	5288.46	5346.82	1.11
上证基金指数	4126.79	4182.48	4126.79	4181.56	1.48
巨潮企债指数	124.73	124.79	124.51	124.59	-0.11
上证国债指数	129.40	129.40	129.37	129.38	-0.01

交易情况

项目		深市	比前日±%	沪市	比前日±%	深沪市	比前日±%
成交量Ⅰ	A股(万股)	389423.08	28.54	595267.95	21.35	984691.03	24.09
	B股(万股)	1980.93	16.71	2615.65	49.81	4596.58	33.49
	国债现货(万手)	0.12	-69.13	19.43	-46.91	19.55	-47.14
	国债回购(万手)	0.00	-	9605.76	-9.67	9605.76	-9.67
	企业(转)债(万手)	2650.08	-18.10	0.00	-	2650.08	-18.10
	基权(万单位)	123117.04	0.07	82174.93	10.03	205291.97	3.83
	证(万份)	0.00	-	0.00	-	0.00	-
成交量Ⅱ	A股(万笔)	315.57	17.02	342.61	16.38	658.18	16.68
	B股(万笔)	1.06	7.13	1.51	31.91	2.56	20.42
	债券(万笔)	3.16	15.46	8.14	-10.85	11.30	-4.78
	基金(万笔)	3.61	-1.36	1.57	-3.71	5.18	-2.09
	权证(万笔)	0.00	-	0.00	-	0.00	-
成交金额	A股(亿元)	539.37	20.88	619.31	23.79	1158.68	22.42
	B股(亿元)	1.12	10.59	1.55	33.07	2.67	22.62
	国债现货(亿元)	0.00	-68.09	1.94	-46.74	1.95	-46.76
	国债回购(亿元)	0.00	-	960.58	-9.67	960.58	-9.67
	企业(转)债(亿元)	26.55	-18.14	0.00	-	26.55	-18.14
	基金(亿元)	10.77	1.23	9.99	17.72	20.76	8.55
	权证(亿元)	0.00	-	0.00	-	0.00	-
	合计(亿元)	577.81	17.85	1593.37	1.03	2171.18	5.02
升跌	A股上升(只)	1005	209.23	860	175.64	1865	192.78
	A股下跌(只)	19	-97.10	18	-96.49	37	-96.83
	B股上升(只)	48	108.70	53	89.29	101	98.04
	B股下跌(只)	1	-94.74	0	-100.00	1	-97.14
	基金上升(只)	98	553.33	34	750.00	132	594.74
	基金下跌(只)	14	-84.78	0	-100.00	14	-88.43
平均收市价	A股(元)	14.79	9.48	7.21	1.85	-	-
	B股(港元)	6.74	1.61	0.94	2.06	-	-
	基金(元)	0.926	1.11	0.962	1.06	-	-
换手率	A股平均(%)	0.93	28.55	0.34	21.35	-	-
	B股平均(%)	0.12	16.71	0.20	49.81	-	-
市盈率	Ⅰ 股票平均(倍)	29.23	2.42	15.11	1.89	-	-
	主板A股平均(倍)	24.03	2.30	15.11	1.89	-	-
	中小板平均(倍)	35.80	2.43	-	-	-	-
	创业板平均(倍)	46.69	2.77	-	-	-	-
	主板B股平均(倍)	11.16	1.55	14.53	2.04	-	-
	Ⅱ 股票平均(倍)	26.53	2.43	12.50	1.79	15.11	2.03
	A股平均(倍)	27.20	2.41	12.51	1.87	15.18	2.03
	B股平均(倍)	8.00	1.65	11.41	2.15	9.32	1.82

市场规模

项目		深市	比前日±%	沪市	比前日±%	深沪市	比前日±%
上市证券	A股(只)	1342	0.00	911	0.00	2253	0.00
	B股(只)	54	0.00	54	0.00	108	0.00
	国债现货(只)	203	-0.49	0	-	203	-0.49
	国债回购(只)	9	0.00	0	-	9	0.00
	企业(转)债(只)	95	0.00	0	-	95	0.00
	基金(只)	125	0.00	34	0.00	159	0.00
	权证(只)	0	-	0	-	0	-
	合计(只)	1828	-0.05	999	0.00	2827	-0.04
	已上市公司(家)	1354	0.00	921	0.00	2275	0.00
	已发行未上市公司(家)	3	50.00	2	100.00	5	66.67
发行总额	A股(亿股)	5926.47	0.00	22988.80	0.02	28915.26	0.02
	B股(亿股)	162.24	0.00	134.28	0.00	296.52	0.00
	企业(转)债(亿元)	1321.10	0.00	6288.70	0.16	7609.79	0.13
	基金(亿单位)	1324.72	0.23	3410.94	0.00	4735.65	0.06
	权证(亿份)	0.00	-	3012.94	0.00	3012.94	0.00
上市总额	A股(亿股)	4128.77	0.00	17543.30	0.00	21672.07	0.00
	B股(亿股)	157.52	0.00	132.29	0.00	289.81	0.00
	企业(转)债(亿元)	1769.16	0.00	8032.45	0.12	9801.61	0.10
	基金(亿单位)	415.76	0.00	3214.20	0.00	3629.95	0.00
	权证(亿份)	489.00	0.00	2819.59	0.00	3308.59	0.00
市价总值	A股(亿元)	81602.11	2.39	165559.57	1.89	247161.68	2.05
	B股(亿元)	896.05	1.60	820.65	2.07	1716.70	1.82
	企业(转)债(亿元)	1305.23	-0.02	5369.89	0.15	6675.12	0.12
	基金(亿单位)	415.76	0.00	3214.20	0.00	3629.95	0.00
	权证(亿份)	489.00	0.00	2819.59	0.00	3308.59	0.00
流通市值	A股(亿元)	51295.42	2.33	135889.05	1.86	187184.47	1.99
	B股(亿元)	889.21	1.60	820.65	2.07	1709.86	1.83
	企业(转)债(亿元)	862.36	0.03	6692.74	0.15	7555.10	0.14
	基金(亿单位)	1172.83	1.47	304.98	1.06	1477.81	1.38
	权证(亿元)	0.00	-	0.00	-	0.00	-

开放式基金净值

基金代码	基金名称	托管行	份额净值(元)	日增长率(%)	累计份额净值(元)
	保本型				
020018	国泰金鹿保本混合	中国银行	1.0010	0.10	1.0790
080007	长盛同鑫保本混合	中国银行	1.0050	0.00	1.0050
090013	大成保本混合	工商银行	0.9950	0.00	0.9950
161902	万家保净	农业银行	1.0190	0.25	1.6270
180002	银华保本	建设银行	0.9941	0.20	1.0018
180028	银华永祥保本混合	中国银行	0.9990	0.00	0.9990
202020	南方避险	工商银行	2.4181	0.58	3.0421
202211	南方恒元	工商银行	1.1760	0.94	1.2300
210006	金鹰保本混合	工商银行	1.0010	0.10	1.0010
270024	广发聚祥保本	工商银行	0.9950	0.10	0.9950
320015	诺安保本混合	建设银行	1.0080	0.00	1.0080
519676	银河保本混合	建设银行	0.9880	0.00	0.9880
519697	交银保本混合	工商银行	1.0680	0.00	1.1080
620001	金元比联宝石动力混合	工商银行	0.8731	1.17	0.9331
	股票型				
000001	华夏成长混合	建设银行	1.0630	1.33	3.1640
000011	华夏大盘精选混合	中国银行	12.0010	1.8812	58.810
000021	华夏优势增长股票	建设银行	1.7500	2.16	2.5700
000031	华夏复兴股票	农业银行	1.2490	1.71	1.2490
000061	华夏盛世股票	建设银行	0.8300	2.22	0.8300
002001	华夏回报混合	工商银行	1.2710	1.19	3.3880
002021	华夏回报二号混合	中国银行	1.0880	1.21	2.4030
002031	华夏策略混合	中国银行	1.2480	1.55	2.4890
020001	国泰金鹰增长股票	交通银行	0.9050	1.69	3.9090
020003	国泰金龙行业混合	浦发银行	0.5410	1.31	3.3570
020005	国泰金马稳健混合	工商银行	1.0200	1.82	1.0200
020010	国泰金牛创新股票	农业银行	0.9790	1.66	1.1340
020015	国泰区位优势股票	中国银行	1.1250	1.53	1.1700
020021	国泰金融ETF联接基金	中国银行	0.8650	1.88	0.8650
020023	国泰事件驱动股票	建设银行	1.0000	-1.00	1.0000
040001	华安创新股票	交通银行	0.6760	1.96	3.3070
040005	华安宏利股票	建设银行	2.2802	1.84	2.9002
040007	华安中小盘成长股票	工商银行	1.0112	1.85	2.3261
040008	华安策略优选股票	交通银行	0.6771	1.67	2.1134
040011	华安核心股票	建设银行	0.9751	1.88	1.4751
040015	华安动态灵活配置混合	中国银行	1.0130	1.71	1.0130
040016	华安行业轮动股票	中国银行	1.0169	1.78	1.0169
040020	华安升级主题股票	建设银行	0.9440	1.83	0.9440
040180	华安上证180ETF联接	建设银行	0.9620	1.71	0.9620
040190	华安证券投资ETF联接	工商银行	0.8670	1.76	0.8670
050001	博时价值增长	建设银行	0.7510	0.94	3.2530
050004	博时精选股票	工商银行	1.3138	1.72	2.8188
050008	博时第三产业	工商银行	0.9880	1.13	2.6060
050009	博时新兴成长	交通银行	0.6480	2.05	3.0100
050010	博时特许价值	建设银行	1.1370	1.61	1.4820
050014	博时创业成长股票	农业银行	1.0150	1.70	1.0380
050018	博时行业轮动股票	建设银行	0.8350	1.58	0.8350
050021	博时深证基本面200ETF联接	交通银行	0.8967	2.12	0.8967
050201	博时增长股票	建设银行	0.6920	1.12	0.6920
070001	嘉实成长收益	中国银行	0.8613	1.54	3.0550
070002	嘉实理财增长	中国银行	4.7810	1.53	5.3820
070006	嘉实服务基金	工商银行	3.9740	1.90	4.3540
070013	嘉实精选	中国银行	1.3680	1.94	1.7340
070017	嘉实主题	工商银行	2.2010	1.80	2.2010
070019	嘉实价值优势股票	工商银行	1.2210	2.20	1.0530
070021	嘉实主题新动力股票	工商银行	0.8610	1.77	0.8610
070022	嘉实领先成长股票	工商银行	0.9800	0.93	0.9800
070099	嘉实优势股票	工商银行	1.8200	1.87	1.8200
080001	长盛成长价值	农业银行	0.8960	1.13	2.8400
080005	长盛量化红利股票	工商银行	0.9320	1.41	0.9720
090001	大成价值增长	农业银行	0.7936	1.85	3.4536
090003	大成蓝筹稳健	工商银行	0.7309	1.88	3.3009
090004	大成精选增值混合	工商银行	2.9352	1.91	2.9352
090006	大成2020	中国银行	0.7370	1.66	2.5590
090007	大成回报	光大银行	1.0230	1.89	1.1770
090009	大成行业轮动	农业银行	1.0210	2.00	1.0210
090010	大成核心双驱股票	工商银行	0.9690	1.59	0.9690
090015	大成内需增长股票	中国银行	1.4570	1.98	1.4570
100020	富国天益价值	交通银行	1.5930	1.59	3.9637
100022	富国天瑞强势	工商银行	0.7719	2.06	3.2627
100026	富国天合	招商银行	0.9205	2.36	2.3380
100032	富国天惠A	工商银行	1.1160	2.01	1.6780
100039	富国通胀紧缩主题股票	工商银行	0.9750	1.67	0.9950
100053	富国上证综指ETF联接	中国银行	0.8740	1.75	0.8740
110002	易方达策略成长混合	工商银行	3.6740	2.14	5.4440
110009	易方达价值精选股票	工商银行	1.1298	1.92	2.4698
110010	易方达价值成长混合	工商银行	1.3618	2.40	1.3618
110011	易方达中小盘股票	工商银行	1.7068	1.88	1.7468
110012	易方达科汇灵活配置混合	交通银行	1.5010	1.83	3.3550
110013	易方达科目配股	工商银行	1.2670	1.69	5.3000
110017	易方达行业领先股票	工商银行	1.2710	1.91	3.1810
110021	易方达上证中盘ETF联接	中国银行	0.9420	2.00	0.9420
110022	易方达消费行业股票	工商银行	0.9650	1.69	0.9650
110023	易方达医疗保健行业股票	中国银行	0.9700	1.36	0.9700
110025	易方达科讯股票	交通银行	0.6480	1.68	3.9440
112002	易方达策略成长二号混合	工商银行	1.2160	1.98	2.7160
121003	国投瑞银核心企业股票	工商银行	0.8559	2.16	2.3859
121005	国投瑞银创新动力股票	光大银行	0.7313	2.73	2.4070
121006	国投瑞银稳健增长混合	工商银行	1.0060	1.82	1.5960
121007	国投瑞银景气证券股票	工商银行	0.7147	1.78	2.1579
121018	国投瑞银瑞信小盘股票	中国银行	0.7300	1.63	0.9380
121019	国投瑞银瑞利灵活配置混合	工商银行	0.9047	1.33	2.7397
202001	南方稳健成长	工商银行	0.4969	1.35	1.8214
202002	南方稳健成长贰号	工商银行	1.2102	1.66	2.1269
202003	南方绩优成长	工商银行	0.8901	1.82	0.9101
202005	南方精选	工商银行	1.2260	1.22	0.6620
202009	南方隆元	建设银行	0.8680	2.24	0.9660
202019	南方盛元	建设银行	0.8680	2.24	0.9660
202021	南方价值	工商银行	1.0160	1.19	1.6260
202015	南方沪深300	工商银行	0.9514	1.96	1.1114
202017	南方深证成分ETF联接	工商银行	0.8453	2.05	0.8453
159908	博时深证基本面200ETF	工商银行	0.8942	2.05	0.8942
160105	南方积极配置	工商银行	0.1049	1.53	2.5469
160106	南方高增长	工商银行	1.4208	1.73	2.8478
160119	南方宝元债券	交通银行	1.0506	2.26	1.1296
160211	国泰中小盘成长股票(LOF)	工商银行	0.1310	1.78	1.2310
160212	国泰估值	工商银行	0.1290	1.58	1.0290
160215	国泰价值经典股票(LOF)	建设银行	0.8680	1.64	0.8680
160311	华夏蓝筹混合(LOF)	工商银行	0.8180	1.87	3.4110
160314	华夏行业混合(LOF)	工商银行	0.9060	1.21	0.9060
160505	博时主题行业	建设银行	1.6720	1.70	3.4000
160512	博时卓越品牌股票	中国银行	1.2410	1.24	1.0020
160603	鹏华普天收益	交通银行	0.8920	1.59	3.3380
160605	鹏华中国50	交通银行	1.5490	1.97	3.3390
160607	鹏华价值	中国银行	0.7950	1.92	2.4760
160610	鹏华动力	农业银行	1.0880	1.68	1.5080
160611	鹏华优质资源	工商银行	0.9370	1.97	1.0310
160613	鹏华盛世创新	建设银行	1.3290	2.15	1.3590
160616	长盛同庆封闭	建设银行	0.9540	1.60	0.9540
161211	国投瑞银沪深300金融地产指数(LOF)	工商银行	0.7700	1.79	0.7700

基金代码	基金名称	托管行	份额净值(元)	日增长率(%)	累计份额净值(元)
240004	华宝兴业动力	中国银行	0.8745	0.30	3.3845
240005	华宝多策略增长	建设银行	0.5744	2.19	4.0646
240009	华宝先进成长	中国银行	1.8013	1.75	1.8013
240010	华宝行业精选	建设银行	0.8669	1.63	0.8669
240011	华宝大盘精选	中国银行	1.4142	1.68	1.4942
240016	华宝兴业上证180联接	中国银行	0.8740	1.98	0.9040
240017	华宝兴业新兴产业	建设银行	0.8924	1.87	0.8924
257020	国联安精选股票	工商银行	0.8170	1.11	2.6230
257040	国联安红利股票	招商银行	0.9210	1.66	1.2920
257050	国联安主题股票	建设银行	0.9560	2.03	0.9560
257060	国联安商品 ETF联接	中国银行	0.8880	1.83	0.8880
257070	国联安优选行业股票	中国银行	0.9870	1.86	0.9870
260101	景顺长城优选股票	中国银行	1.0325	1.44	2.9632
260104	景顺长城内需增长	交通银行	3.6010	1.58	4.7370
260108	景顺长城成长	工商银行	0.8480	2.17	2.2080
260109	景顺长城内需成号	交通银行	0.9770	1.56	2.3030
260110	景顺长城精选蓝筹	工商银行	0.7740	1.71	0.7740
260111	景顺公司治理	工商银行	1.1360	2.07	1.4840
260112	景顺长城能源基建	交通银行	1.0970	1.86	1.1120
260115	景顺长城中小盘	中国银行	0.9070	2.14	0.9070
270001	广发聚富	工商银行	1.1583	1.49	3.4683
270005	广发聚丰	工商银行	0.7383	1.92	4.1686
270007	广发大盘	工商银行	0.7639	2.13	0.7639
270008	广发核心精选	工商银行	1.5880	1.53	1.7980
270010	广发沪深300	工商银行	1.1960	1.96	1.4860
270021	广发聚瑞	工商银行	1.1660	1.75	1.1660
270025	广发行业领先股票	工商银行	0.7050	1.80	0.9050
288002	华夏收入股票	建设银行	2.4160	1.56	3.8160
290002	泰信先行策略	光大银行	0.5651	2.00	2.3007
290004	泰信优质生活	中国银行	0.9196	1.87	1.5196
290006	泰信蓝筹精选股票	工商银行	0.8531	2.35	1.2531
290008	泰信发展主题股票	工商银行	0.9360	1.85	0.9360
310328	申万菱信新动力股票型	工商银行	0.6313	2.50	2.4266
310358	申万菱信新经济混合型	工商银行	0.6604	1.74	1.9923
310368	申万菱信竞争优势股票型	农业银行	1.3376	2.48	1.5376
310388	申万菱信消费增长股票	工商银行	0.9630	2.34	1.0480
320003	诺安灵活配置混合	工商银行	0.9454	1.36	2.8289
320005	诺安价值增长	工商银行	0.8739	2.23	1.8189
320006	诺安灵活配置	工商银行	1.0470	1.36	1.6270
320007	诺安成长	中国银行	0.9620	2.01	1.4070
320010	诺安中证100指数	工商银行	0.7470	1.77	0.7470
320011	诺安小盘精选股票	工商银行	1.1290	2.08	1.1890
320012	诺安主题精选股票	建设银行	0.9050	1.57	0.9050
320014	诺安证券投资基金	工商银行	0.8680	2.00	0.8680
340006	兴业全球趋势	工商银行	1.5287	1.50	3.5287
340007	兴业社会责任	建设银行	1.3300	1.06	1.5200
340008	兴业有机增长	交通银行	1.2334	1.52	1.2334
350005	天治创新先锋	交通银行	1.2847	2.20	1.2847
350007	天治趋势精选	建设银行	1.1000	1.61	1.0100
360001	光大保信盛配	建设银行	0.8449	2.04	2.8486
360005	光大保信信利	交通银行	2.2058	1.69	2.8638
360006	光大新增长	中国银行	1.1653	1.44	2.4453
360007	光大保信优势	建设银行	0.6914	1.71	0.6914
360008	光大精选	建设银行	1.0060	1.54	1.1260
360009	光大配置	建设银行	0.9194	1.