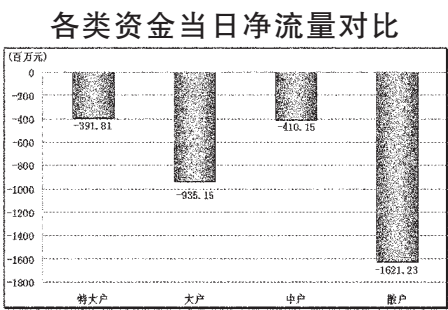


STCN 证券时报网·中国 http://data.stcn.com

今年新上市公司中期业绩全扫描

资金策市 | Money Flow |



市场资金动态

Table with columns: 行业, 涨幅(%), 资金净流入(亿元), 特大户(亿元), 大户(亿元)

资金净流出行业前十

Table with columns: 行业, 资金净流出(亿元), 主力资金(亿元), 散户(亿元), 回报(%)

每日个股资金净流入(出)前十

Table with columns: 代码, 简称, 收盘前半小时净流入(万元), 日净流入(亿元), 日涨跌幅(%)

净流出排名

Table with columns: 代码, 简称, 收盘前半小时净流出(万元), 日净流出(亿元), 日涨跌幅(%)

个股连续流入(出)天数排名

Table with columns: 代码, 简称, 连续流入天数, 累计净流入(亿元), 累计涨跌幅(%)

据 STCN 资金流向快报 (http://data.stcn.com/statisticalData.shtml) 数据显示,9月14日,沪深两市共流出资金33.58亿元...

指数方面,上证180指数成份股合计资金流出11.67亿元,深证成指成份股资金流出3.36亿元...

行业方面,按照行业申万一级行业分类,有4个行业资金净流入,21个行业资金净流出...

证券信托业已持续3个交易日净流入资金,共流入资金4.36亿,居行业连续流入天数榜首...

上海期货已连续13个交易日净流入资金,累计流入资金0.86亿,居个股连续流入天数榜首...

股指期货方面,IF1109合约收报2730.60点,微涨0.29%;成交20.51万手,持仓量减9572手...

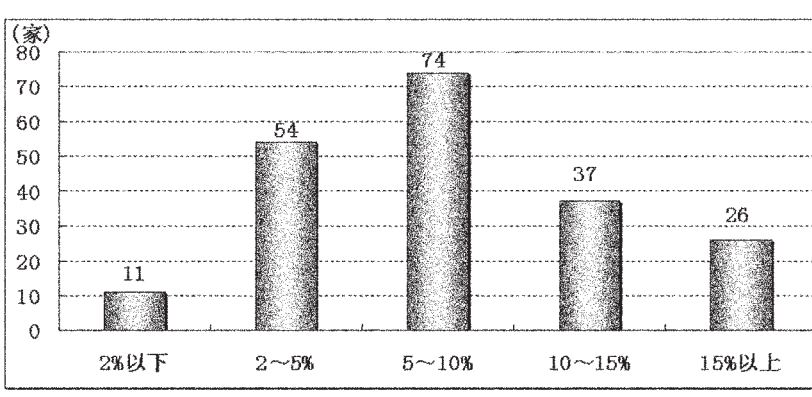
(本栏目数据来源:名策数据)

今年以来上市的217家公司全部都公布了上半年的经营数据,面对源源不断的发行与上市,新上市公司的业绩情况也就成了市场备受关注的焦点...

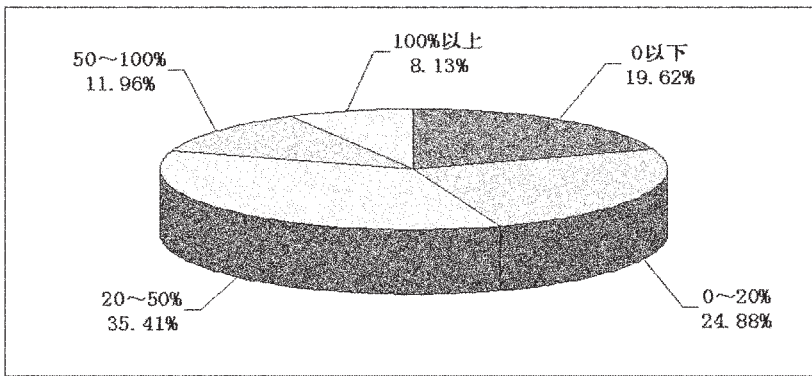
对今年新上市公司上市前3年的业绩复合增长情况分析,89家公司上市前3年复合增长率超过50%,星星科技等16家公司复合增长率超过100%...

已公布中期业绩公司中期实现净利润131.34亿元,整体同比出现了下降,几家去年同期净利润数值较大,而今年业绩下滑明显的公司拖累了今年新上市公司的整体表现...

今年以来上市公司中期净资产收益率分布

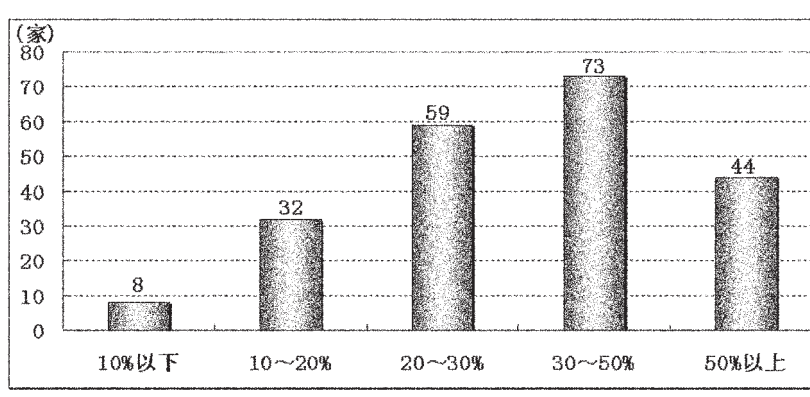


今年以来上市公司中期净利润同比分布

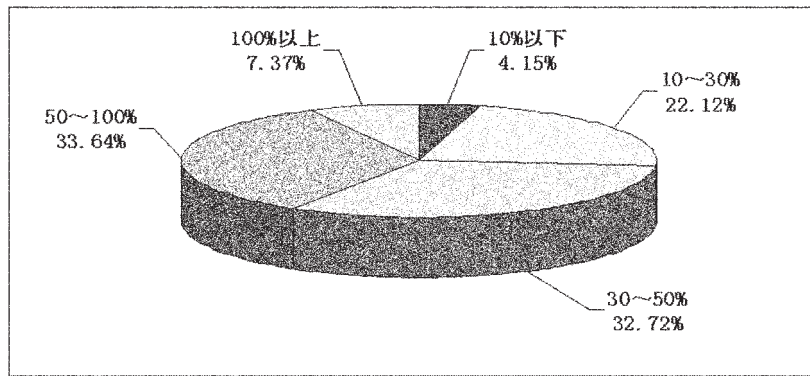


今年新上市公司中期经营活动产生的现金流净额普遍下降,122家公司中期经营活动产生的现金流同比下降五成以上...

今年以来上市公司中期毛利率分布



今年以来上市公司上市前3年复合增长率分布



行业特点以及公司自身的竞争力等多重因素,高毛利要说明公司所在行业中优势明显,要么说明公司自身在行业中优势明显...

今年以来上市公司上市前3年复合增长率排名

Table with columns: 代码, 简称, 上市前3年复合增长率(%), 中期净利润同比增长(%), etc.

今年以来上市公司中期净资产收益率排名

Table with columns: 代码, 简称, 上市前3年复合增长率(%), 中期净利润同比增长(%), etc.

今年以来上市公司中期毛利率排名

Table with columns: 代码, 简称, 上市前3年复合增长率(%), 中期净利润同比增长(%), etc.

今年以来上市公司中期净利润同比排名

Table with columns: 代码, 简称, 上市前3年复合增长率(%), 中期净利润同比增长(%), etc.

今年以来上市公司中期经营活动产生现金流排名

Table with columns: 代码, 简称, 上市前3年复合增长率(%), 中期净利润同比增长(%), etc.

今年以来上市公司中期营业收入同比排名

Table with columns: 代码, 简称, 上市前3年复合增长率(%), 中期净利润同比增长(%), etc.

(注:专题数据由上海聚源数据服务有限公司提供,数据来源于上市公司公告,若有出入,请以公告为准。)