深沪证券市场总貌

更多精彩数据 http://data.stcn.com

2011·09·15 星期四

主要股指当日走势

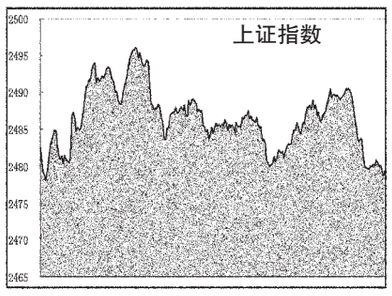

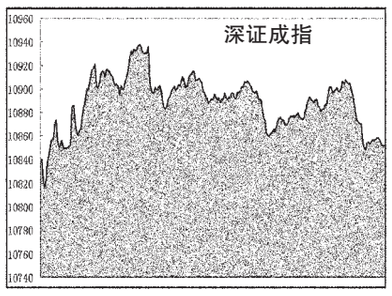

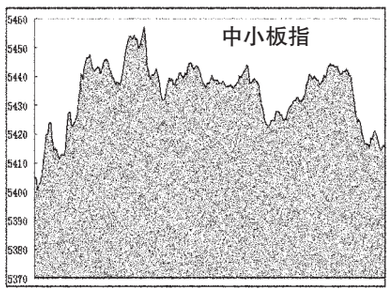

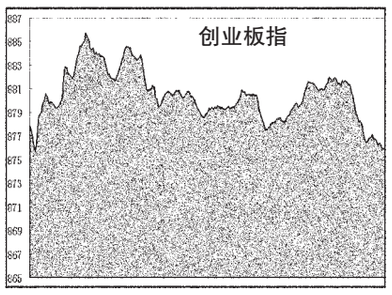

海外主要股市

市场	收盘	涨跌	涨跌幅(%)
台湾加权	7385.68	157.21	2.17
恒生指数	19181.5	136.06	0.71
国企指数	10051.67	82.81	0.83
红筹指数	3683.13	2.24	0.06
道琼指数	11246.73	140.88	1.27
纳斯达克	2572.55	40.4	1.6
纽西兰50	3272.5	-4.21	-0.13
悉尼AOI	4153.2	62.8	1.54
日经指数	8668.86	150.29	1.76
韩国综指	1774.08	24.92	1.42
海峡指数	2761.78	22.43	0.82
马来西亚	1430.93	-6.38	-0.46
俄RTS指	1601.38	19.08	1.21
金融时报	5315.3	88.28	1.69
巴黎CAC	3011.87	62.73	2.13
德DAX指	5456.78	116.59	2.18

截止时间:2011年9月15日17点

国际主要黄金市场行情

品种	开盘价	最高价	最低价	收盘价	收盘价(人民币/克)	日期
伦敦黄金	1833.6	1844.4	1807.79	1819.7 美元/盎司	373.34	9.14
纽约期金	1837.3	1848.2	1811.5	1826.5 美元/盎司	374.73	9.14
东京期金	4507	4514	4453	4475 日元/克	372.52	9.15
香港黄金	16950	16950	16838	16838 港元/港两	368.58	9.15
沪Au99.95	380.20	380.20	373.40	374.97	-	-
沪Au99.99	379.50	379.50	373.50	374.98	-	-
沪Au100g	378.58	379.00	374.80	376.82	-	-
沪Au50g	379.50	381.50	379.50	380.50	-	-
沪AuT+D	377.51	378.48	373.07	374.53	-	-
沪Pt99.95	384.50	384.50	379.50	380.50	-	-
沪Ag(T+D)	8725.00	8726.00	8610.00	8624.00	-	-

注:金价数据由www.24k99.com提供;截止时间:2011年9月15日17点05分

主要货币兑美元行情

币种	买入	卖出	涨跌幅(%)
欧元/美元	1.3772	1.3773	0.13
英镑/美元	1.5792	1.5796	0.16
美元/日元	76.65	76.68	0.06
澳元/美元	1.0249	1.0252	-0.31
美元/加元	0.9913	0.9916	0.25
美元/瑞郎	0.8768	0.8772	0.15
美元/港元	7.7958	7.7966	-0.01
纽元/美元	0.8186	0.819	-0.41
美元/新加坡元	1.2445	1.2453	0.04
美元/新台币	29.622	29.635	0.2

上海银行间同业拆放利率

期限	Shibor(%)	涨跌(BP)	期限	Shibor(%)	涨跌(BP)
O/N	3.1933	23.58	3M	5.6209	-0.95
1W	3.3433	5.50	6M	5.2992	-0.08
2W	3.9583	39.49	9M	5.2179	-0.14
1M	5.2583	-4.17	1Y	5.2553	0.10

各行业市场指标

行业名称	A股家数	A股总市值(亿元)	A股总市值比上日增减(%)	A股已流通市值(亿元)	A股已流通市值比上日增减(%)	平均价格(元)	动态市盈率(倍)
沪深300	300	153 394.56	-0.22	125 142.65	-0.23	7.39	11.58
深证100	100	26 422.15	0.24	21 087.69	0.13	14.03	16.82
上证180	180	119 627.66	-0.34	100 131.90	-0.33	6.60	10.39
金融、保险业	39	51 157.61	-0.46	39 632.40	-0.47	4.86	7.72
采掘业	50	37 265.39	-0.50	34 404.66	-0.53	11.45	13.27
机械、设备、仪表	419	29 333.30	0.20	19 301.32	0.27	12.30	19.54
金属、非金属	181	17 144.95	-0.07	13 335.63	-0.11	9.39	20.29
石油、化学、塑胶、塑料	247	12 793.02	-0.12	8 460.61	-0.00	12.80	25.97
食品、饮料	89	12 002.19	0.40	9 418.49	0.30	27.04	29.64
医药、生物制品	143	10 055.74	-0.02	7 546.27	-0.10	17.34	29.98
信息技术业	176	9 252.62	0.82	6 819.64	1.11	12.21	48.50
房地产业	122	9 029.46	0.38	6 958.05	0.27	7.51	19.70
交通运输、仓储业	71	8 909.62	-0.05	7 059.76	-0.14	5.26	13.89
批发和零售贸易	118	8 581.37	0.13	6 010.43	0.21	13.51	24.90
电子	134	7 449.61	0.08	4 907.97	0.03	10.32	37.63
电力、煤气及水的生产和供应业	73	7 067.51	-0.03	4 852.17	0.08	5.82	24.76
建筑业	46	5 559.69	0.22	3 650.66	0.16	5.74	14.63
社会服务业	67	3 914.83	0.03	2 255.16	0.08	11.23	34.43
综合类	57	3 586.79	0.10	3 017.18	0.17	7.47	31.20
纺织、服装、皮毛	77	3 300.50	0.16	2 236.91	0.23	11.11	26.19
农、林、牧、渔业	45	2 649.60	-0.04	1 749.21	0.49	13.25	44.46
造纸、印刷	42	1 508.36	0.01	994.83	0.02	9.20	28.93
传播与文化产业	25	1 412.49	-0.17	825.27	-0.19	12.20	28.84
其他制造业	24	1 375.93	-0.25	711.77	0.16	14.50	22.92
木材、家具	11	500.94	1.16	312.15	1.15	10.05	22.58

股价指数

指数名称	开市	最高	最低	收市	比前日±%
沪深300	2734.55	2754.19	2728.91	2729.05	-0.15
上证指数	2482.86	2496.57	2477.65	2479.06	-0.23
深证成指	10839.58	10938.82	10813.20	10848.02	0.24
中证流通指数	3339.83	3365.00	3334.02	3337.58	0.00
中小板指数	5405.52	5457.25	5398.73	5415.62	0.36
创业板指数	877.93	885.71	875.68	875.86	-0.12
上证180	5729.86	5768.55	5711.79	5712.28	-0.30
深证100指数	3898.74	3933.47	3890.72	3898.97	0.17
新上证综指	2098.80	2110.49	2094.37	2095.69	-0.23
上证A指	2600.52	2614.89	2595.05	2596.59	-0.23
上证B指	253.55	255.00	251.79	252.17	-0.33
深证新指数	4963.04	5004.76	4955.37	4965.92	0.17
深证成份A	11886.03	11994.86	11857.10	11895.29	0.24
深证成份B	4622.72	4652.56	4545.09	4562.39	-1.37
深证综合	1088.49	1097.81	1087.18	1089.83	0.21
深证综合A	1140.45	1150.30	1139.04	1142.01	0.23
深证综合B	636.86	639.36	628.55	629.57	-1.16
深圳创新指数	6740.65	6805.56	6719.99	6740.91	0.20
深圳创新价格	6078.94	6137.48	6060.31	6079.18	0.20
深证基金指数	5276.57	5307.03	5269.46	5275.25	-0.05
上证基金指数	4119.09	4145.00	4111.99	4112.89	-0.21
巨潮企债指数	124.37	124.46	124.20	124.45	0.06
上证国债指数	129.55	129.55	129.50	129.51	-0.02

交易情况

项目		深市	比前日±%	沪市	比前日±%	深沪市	比前日±%
成交量Ⅰ	A股(万股)	354973.48	7.85	558724.47	3.41	913697.95	5.09
	B股(万股)	1964.24	-0.56	1956.98	-15.85	3921.22	-8.83
	国债现货(万手)	0.32	-99.46	234.00	190.79	234.32	66.60
	国债回购(万手)	0.00	-	10235.85	-4.87	10235.85	-4.87
	企业(转)债(万手)	2372.80	9.69	0.00	-	2372.80	9.69
	基权(万单位)	102862.14	-26.39	71176.47	0.01	174038.60	-17.48
	证(万份)	0.00	-	0.00	-	0.00	-
成交量Ⅱ	A股(万笔)	294.49	3.68	326.88	1.78	621.37	2.68
	B股(万笔)	1.20	25.02	1.12	-10.92	2.32	4.65
	债券(万笔)	3.37	35.95	9.91	-11.14	13.29	-2.57
	基权(万笔)	3.00	-24.97	1.62	-11.92	4.62	-20.86
	证(万笔)	0.00	-	0.00	-	0.00	-
成交金额	A股(亿元)	484.69	8.14	557.74	1.63	1042.43	4.56
	B股(亿元)	1.25	14.06	1.62	7.56	2.87	10.29
	国债现货(亿元)	0.00	-99.48	23.20	188.35	23.20	168.61
	国债回购(亿元)	0.00	-	1023.58	-4.87	1023.58	-4.87
	企业(转)债(亿元)	23.67	9.33	0.00	-	23.67	9.33
	基金(亿元)	8.91	-27.54	7.90	-5.95	16.81	-18.78
	权证(亿元)	0.00	-	0.00	-	0.00	-
	合计(亿元)	518.52	7.17	1614.05	-1.74	2132.57	0.28
升跌	A股上升(只)	521	-39.98	352	-53.19	873	-46.11
	A股下跌(只)	443	214.18	456	300.00	899	252.55
	B股上升(只)	15	-53.13	17	-56.41	32	-54.93
	B股下跌(只)	28	100.00	26	116.67	54	107.69
	基金上升(只)	50	-21.88	11	-57.69	61	-32.22
	基金下跌(只)	56	12.00	19	216.67	75	33.93
平均收市价	A股(元)	14.50	7.14	7.11	-0.23	-	-
	B股(港/美元)	6.43	-1.16	0.93	-0.32	-	-
	基金(元)	0.913	-0.05	0.945	-0.27	-	-
换手率	A股平均(%)	0.84	7.87	0.32	3.41	-	-
	B股平均(%)	0.12	-0.56	0.15	-15.85	-	-
市盈率Ⅰ	股票平均(倍)	28.66	0.21	14.90	-0.20	-	-
	主板A股平均(倍)	23.66	0.17	14.90	-0.27	-	-
	中小板平均(倍)	35.08	0.34	-	-	-	-
	创业板平均(倍)	45.33	0.00	-	-	-	-
	主板B股平均(倍)	10.64	-1.21	14.27	-0.35	-	-
市盈率动态	股票平均(倍)	26.02	0.19	12.33	-0.24	14.88	-0.10
	A股平均(倍)	26.69	0.23	12.33	-0.24	14.94	-0.09
	B股平均(倍)	7.62	-1.30	11.19	-0.36	9.01	-0.81

市场规模

项目		深市	比前日±%	沪市	比前日±%	深沪市	比前日±%
上市证券	A股(只)	1344	0.00	912	0.00	2256	0.00
	B股(只)	54	0.00	54	0.00	108	0.00
	国债现货(只)	202	0.00	0	-	202	0.00
	国债回购(只)	9	0.00	0	-	9	0.00
	企业(转)债(只)	95	0.00	0	-	95	0.00
	基金(只)	128	1.59	34	0.00	162	1.25
	权证(只)	0	-	0	-	0	-
	合计(只)	1832	0.11	1000	0.00	2832	0.07
	已上市公司(家)	1356	0.00	922	0.00	2278	0.00
	已发行未上市公司(家)	3	0.00	1	0.00	4	0.00
发行总额	A股(亿股)	5937.14	0.00	22999.73	0.00	28936.87	0.00
	B股(亿股)	162.24	0.00	134.28	0.00	296.52	0.00
	企业(转)债(亿元)	1321.10	0.00	5701.41	0.18	7022.50	0.14
	基金(亿单位)	1338.82	0.26	320.00	0.00	1658.82	0.21
	权证(亿份)	0.00	-	0.00	-	0.00	-
上市总额	A股(亿股)	4140.01	0.03	17549.44	0.00	21689.46	0.01
	B股(亿股)	157.52	0.00	132.29	0.00	289.81	0.00
	企业(转)债(亿元)	1769.16	0.00	7120.90	0.14	8890.06	0.11
	基金(亿单位)	415.76	0.00	317.18	0.00	732.93	0.00
	权证(亿份)	489.00	0.00	0.00	-	489.00	0.00
市价总值	A股(亿元)	80129.74	0.23	163363.50	-0.23	243493.24	-0.08
	B股(亿元)	855.64	-1.16	805.49	-0.33	1661.13	-0.76
	企业(转)债(亿元)	1305.35	0.13	5421.83	0.24	6727.18	0.22
	基金(亿单位)	1172.99	0.30	302.55	-0.27	1475.54	0.18
	权证(亿元)	0.00	-	0.00	-	0.00	-
流通市值	A股(亿元)	50455.25	0.23	133949.76	-0.22	184405.01	-0.10
	B股(亿元)	848.73	-1.17	805.49	-0.33	1654.22	-0.76
	企业(转)债(亿元)	861.00	0.06	6775.24	0.18	7636.24	0.16
	基金(亿元)	1170.25	0.30	299.86	-0.27	1470.10	0.18
	权证(亿元)	0.00	-	0.00	-	0.00	-

开放式基金净值

基金代码	基金名称	托管行	份额净值(元)	日增长率(%)	累计份额净值(元)
	保本型				
020018	国泰金鹿保本混合	中国银行	1.0000	0.00	1.0780
080007	长盛同鑫保本混合	工商银行	0.9900	0.10	1.0060
090013	大成保本混合	工商银行	0.9950	0.00	0.9950
161902	万家保券	农业银行	1.0210	-0.01	1.6292
180002	银华保本	建设银行	0.9928	0.00	1.0005
180028	银华永祥保本混合	工商银行	0.9990	-0.10	0.9990
202202	南方避险	工商银行	2.4073	0.21	3.0313
202211	南方恒元	工商银行	1.1730	0.43	1.2270
210006	金鹰保本混合	工商银行	1.0010	-0.10	1.0010
270024	广发聚祥保本	工商银行	0.9930	0.00	0.9930
320015	诺安保本混合	招商银行	1.0080	0.00	1.0080
519676	银河保本混合	建设银行	0.9890	0.10	0.9890
519697	交银保本混合	工商银行	1.0650	0.09	1.1050
620001	金元比联宝石动力混合	工商银行	0.8616	0.09	0.9216
	股票型				
000001	华夏成长混合	建设银行	1.0510	0.00	3.1520
000011	华夏大盘精选混合	中国银行	11.7570	0.2012	3.3370
000021	华夏优势增长股票	建设银行	1.7070	0.41	2.5270
000031	华夏复兴股票	农业银行	1.2320	0.24	1.2320
000061	华夏盛世股票	建设银行	0.8110	0.37	0.8110
002001	华夏回报混合	中国银行	1.2580	0.08	3.3750
002021	华夏回报二号混合	中国银行	1.0760	0.09	2.3910
002051	华夏策略混合	中国银行	2.4290	0.21	2.4290
020001	国泰金鹰增长股票	交通银行	0.8950	0.11	3.8990
020003	国泰金龙行业混合	浦发银行	0.5360	0.37	3.7060
020005	国泰金马稳健混合	建设银行	0.8120	0.25	3.3690
020010	国泰金牛创新股票	农业银行	0.9660	0.00	1.1210
020015	国泰区位优势股票	中国银行	1.1150	0.09	1.2550
020021	国泰金融ETF联接基金	中国银行	0.8540	-0.70	0.8540
020023	国泰事件驱动股票	建设银行	1.0030	0.10	1.0030
040001	华安创新股票	交通银行	0.6660	0.30	3.2640
040005	华安宏利股票	建设银行	2.2345	0.09	2.8845
040007	华安中小盘成长股票	工商银行	0.9845	0.00	2.2994
040008	华安策略优选股票	交通银行	0.6674	0.47	2.2037
040011	华安核心股票	建设银行	0.9610	0.10	1.4610
040015	华安动态灵活配置混合	工商银行	0.9890	0.10	0.9890
040016	华安行业轮动股票	中国银行	0.9915	-0.13	0.9915
040020	华安升级主题股票	建设银行	0.9230	0.33	0.9230
040180	华安上证180ETF联接	建设银行	0.8470	-0.24	0.8470
040190	华安上证龙头ETF联接	工商银行	0.8600	0.12	0.8600
050001	博时价值增长	工商银行	0.7460	0.13	2.2480
050004	博时精选股票	工商银行	1.2889	-0.12	2.7939
050008	博时第三产业	工商银行	0.9770	0.31	2.5820
050009	博时新兴成长	工商银行	0.6360	0.00	2.2960
050010	博时特许价值	建设银行	1.1160	-0.09	1.4610
050014	博时创业成长股票	农业银行	1.0040	0.60	1.0270
050015	博时稳定价值	建设银行	0.8160	0.25	0.8160
050021	博时深证基本面200ETF联接	交通银行	0.8827	-0.03	0.8827
050201	博时裕富证券投资	招商银行	0.6880	0.29	2.1430
070001	嘉实成长收益	招商银行	0.8410	0.31	0.2241
070002	嘉实理财增长	中国银行	4.7120	0.15	5.3130
070006	嘉实服务基金	中国银行	3.8850	-0.03	4.2650
070013	嘉实精选	建设银行	0.9010	0.00	0.9010
070017	嘉实量化	工商银行	1.0020	0.10	1.0820
070019	嘉实价值优势股票	中国银行	0.9000	0.00	1.0310
070021	嘉实主题新动力股票	工商银行	0.8480	0.00	0.8480
070022	嘉实策略增长股票	工商银行	0.9690	0.00	0.9690
070023	嘉实深证基本面120联接	中国银行	0.9907	0.00	0.9907
070099	嘉实优质	浦发银行	0.9010	0.11	1.7970
080001	长盛成长价值	招商银行	0.8860	0.23	2.8300
080002	长盛量化红利股票	工商银行	0.9610	0.10	1.4610
080003	长盛动荡中国股票	工商银行	0.7870	0.00	0.7870
080004	长盛城镇化股票	工商银行	0.9300	0.00	0.9300
080005	长盛积极配置股票	工商银行	0.7100	0.00	0.7100
080006	长盛环球行业股票(QDII)	工商银行	0.8380	0.88	0.8380
080008	长盛生命周期股票	工商银行	0.7570	0.75	0.7570
080009	长盛动荡平衡股票	工商银行	0.8730	0.87	0.8730
080010	长盛成长价值股票	工商银行	0.8660	0.87	0.8660
080011	长盛城镇资源股票	工商银行	0.9290	0.97	0.9290
080012	长盛同益股票	工商银行	0.9740	0.84	0.9740
080014	长盛动荡健康股票	工商银行	0.8320	0.24	0.8320
080015	长盛积极价值股票	工商银行	0.8520	0.35	0.8520
080016	长盛安瑞股票	工商银行	0.9460	0.43	0.9460
080017	长盛精选股票	工商银行	0.9110	0.11	0.9110
080018	长盛中证100指数	中国银行	0.9020	0.11	0.9020
080019	长盛动荡沪深300指数	工商银行	0.9090	0.33	0.9090
080020	长盛全球景气股票	工商银行	0.8760	0.23	0.8760
080021	长盛创新先锋股票	工商银行	0.8240	0.49	0.8240
080022	长盛动荡远景股票	工商银行	0.9760	0.00	0.9760
080023	长盛积极成长股票	工商银行	0.9540	0.10	0.9540
080024	长盛城镇源基建	工商银行	0.9890	0.00	0.9890
080025	长盛动荡品质股票	工商银行	0.9040	-0.44	0.9040
080026	长盛偏股配置股票	工商银行	0.8749	-0.02	0.8749
080027	长盛积极回报股票	工商银行	0.9100	0.33	1.3200
080028	长盛动荡品质一号混合	工商银行	0.8760	0.23	0.8760
080029	长盛安健股票	工商银行	0.9470	0.43	0.9430
080030	长盛成长价值股票	工商银行	0.8650	-0.36	0.8650
080031	长盛动荡平衡股票	工商银行	0.8890	-0.11	0.8890
080032	长盛城镇资源股票	工商银行	0.9920	-0.20	0.9920
080033	长盛积极债券	工商银行	0.8340	-0.12	0.8377
080034	长盛稳健价值股票	工商银行	0.8880	0.20	0.8880
080035	长盛动荡远景股票	工商银行	0.9890	0.00	0.9890
080036	长盛稳健股票	工商银行	0.8613	-0.19	0.9413
080037	长盛成长优势股票	工商银行	0.9560	-0.21	0.9560
080038	长盛动荡品质股票	工商银行	0.9560	-0.21	0.9560
080039	长盛积极价值股票	工商银行	0.8300	-0.24	0.8300
080040	长盛稳健增长股票	工商银行	0.8540	-0.35	0.8540
080041	长盛动荡品质一号混合	工商银行	0.8280	0.00	0.8280
080042	长盛成长价值股票	工商银行	0.9460	-0.11	0.9460
080043	长盛动荡平衡股票	工商银行	0.8280	0.00	0.8280
080044	长盛积极成长股票	工商银行	0.9890	0.00	0.9890
080045	长盛动荡远景股票	工商银行	0.9890	0.00	0.9890
080046	长盛同庆股票	工商银行	0.8630	0.23	0.8630
080047	长盛动荡品质股票	工商银行	0.8630	0.23	0.8630
080048	长盛积极价值股票	工商银行	0.9190	0.43	0.9190
080049	长盛动荡远景股票	工商银行	0.8430	0.12	0.8430
080050	长盛积极债券	工商银行	0.8280	0.00	0.8280
080051	长盛动荡品质股票	工商银行	0.9960	-0.11	0.9960
080052	长盛积极价值股票	工商银行	0.8280	0.00	0.8280
080053	长盛稳健价值股票	工商银行	0.9660	0.00	0.9660
080054	长盛动荡远景股票	工商银行	0.8530	0.00	0.8530
080055	长盛积极价值股票	工商银行	0.9660	0.00	0.9660
080056	长盛动荡品质股票	工商银行	0.9960	-0.11	0.9960
080057	长盛稳健价值股票	工商银行	0.8300	0.00	0.8300
080058	长盛动荡远景股票	工商银行	0.8530	0.00	0.8530
080059	长盛积极价值股票	工商银行	0.9660	0.00	0.9660
080060	长盛稳健价值股票	工商银行	0.8530	0.00	0.8530
080061	长盛动荡远景股票	工商银行	0.9960	-0.11	0.9960
080062	长盛积极价值股票	工商银行	0.8280	0.00	0.8280
080063	长盛稳健价值股票	工商银行	0.9660	0.00	0.9660
080064	长盛动荡远景股票	工商银行	0.8530	0.00	0.8530
080065	长盛积极价值股票	工商银行	0.9660	0.00	0.9660
080066	长盛环球行业股票(QDII)	工商银行	0.8380	0.88	0.8380
080068	长盛生命周期股票(QDII)	工商银行	0.7570	0.75	0.7570
080069	长盛动荡平衡股票(QDII)	工商银行	0.8870	0.87	0.8870
080070	长盛成长价值股票(QDII)	工商银行	0.8730	0.87	0.8730
080071	长盛城镇资源股票(QDII)	工商银行	0.8660	0.87	0.8660
080072	长盛同益股票(QDII)	工商银行	0.9740	0.84	0.9740
080073	长盛动荡健康股票(QDII)	工商银行	0.8320	0.24	0.8320
080074	长盛积极价值股票(QDII)	工商银行	0.9290	0.97	0.9290
080075	长盛稳健价值股票(QDII)	工商银行	0.8660	0.87	0.8660
080076	长盛动荡远景股票(QDII)	工商银行	0.8320	0.24	0.8320
080077	长盛积极价值股票(QDII)	工商银行	0.9290	0.97	0.9290
080078	长盛稳健价值股票(QDII)	工商银行	0.8660	0.87	0.8660
080079	长盛动荡远景股票(QDII)	工商银行	0.8320	0.24	0.8320
080080	长盛积极价值股票(QDII)	工商银行	0.9290	0.97	0.9290
080081	长盛稳健价值股票(QDII)	工商银行	0.8660	0.87	0.8660
080082	长盛动荡远景股票(QDII)	工商银行	0.8320	0.24	0.8320
080083	长盛积极债券	工商银行	0.8613	0.19	0.9413
080084	长盛同庆股票	工商银行	0.8630	0.23	0.8630
080085	长盛积极债券	工商银行	0.8613	0.19	0.9413
080086	长盛同庆股票	工商银行	0.8630	0.23	0.8630
080087	长盛同益股票(QDII)	工商银行	0.9740	0.84	0.9740
080088	长盛动荡健康股票(QDII)	工商银行	0.8320	0.24	0.8320
080089	长盛积极价值股票(QDII)	工商银行	0.9290	0.97	0.9290
080090	长盛稳健价值股票(QDII)	工商银行	0.8660	0.87	0.8660
080091	长盛动荡远景股票(QDII)	工商银行	0.8320	0.24	0.8320
080092	长盛积极价值股票(QDII)	工商银行	0.9290	0.97	0.9290
080093	长盛稳健价值股票(QDII)	工商银行	0.8660	0.87	0.8660
080094	长盛动荡远景股票(QDII)	工商银行	0.8320	0.24	0.8320
080095	长盛积极价值股票(QDII)	工商银行	0.9290	0.97	0.9290
080096	长盛稳健价值股票(QDII)	工商银行	0.8660	0.87	0.8660
080097	长盛动荡远景股票(QDII)	工商银行	0.8320	0.24	0.8320
080098	长盛积极价值股票(QDII)	工商银行	0.9290	0.97	0.9290
080099	长盛稳健价值股票(QDII)	工商银行	0.8660	0.87	0.8660
080100	长盛动荡远景股票(QDII)	工商银行	0.8320	0.24	0.8320
080101	长盛积极价值股票(QDII)	工商银行	0.9290	0.97	0.9290
080102	长盛稳健价值股票(QDII)	工商银行	0.8660	0.87	0.8660
080103	长盛动荡远景股票(QDII)	工商银行	0.8320	0.24	0.8320
080104	长盛积极价值股票(QDII)	工商银行	0.9290	0.97	0.9290
080105	长盛稳健价值股票(QDII)	工商银行	0.8660	0.87	0.8660
080106	长盛动荡远景股票(QDII)	工商银行	0.8320	0.24	0.8320
080107	长盛积极价值股票(QDII)	工商银行	0.9290	0.97	0.9290
080108	长盛稳健价值股票(QDII)	工商银行	0.8660	0.87	0.8660
080109	长盛动荡远景股票(QDII)	工商银行	0.8320	0.24	0.8320
080110	长盛积极价值股票(QDII)	工商银行	0.9290	0.97	0.9290
080111	长盛稳健价值股票(QDII)	工商银行	0.8660	0.87	0.8660
080112	长盛动荡远景股票(QDII)	工商银行	0.8320	0.24	0.8320
080113	长盛积极价值股票(QDII)	工商银行	0.9290	0.97	0.9290