深沪证券市场总貌

更多精彩数据 http://data.stcn.com

2011·09·19 星期一

主要股指当日走势

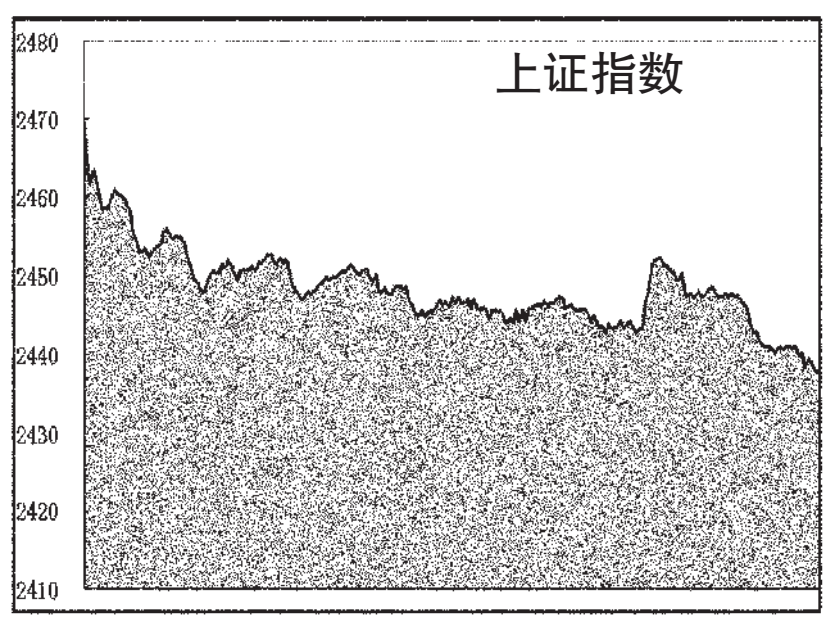

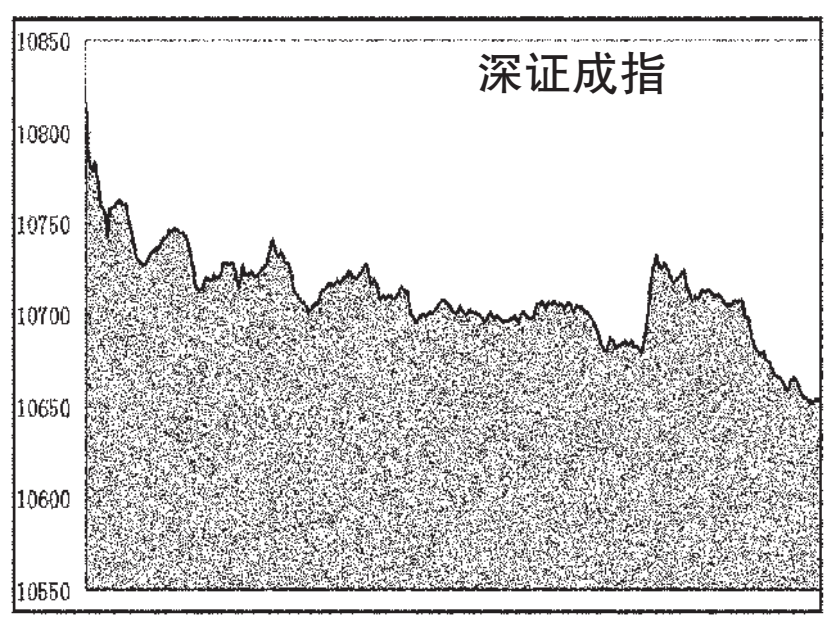

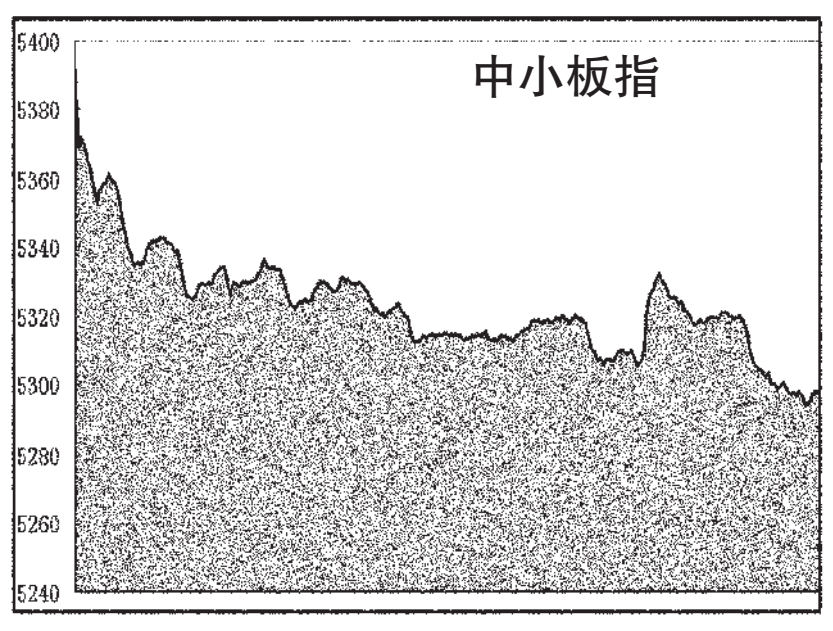

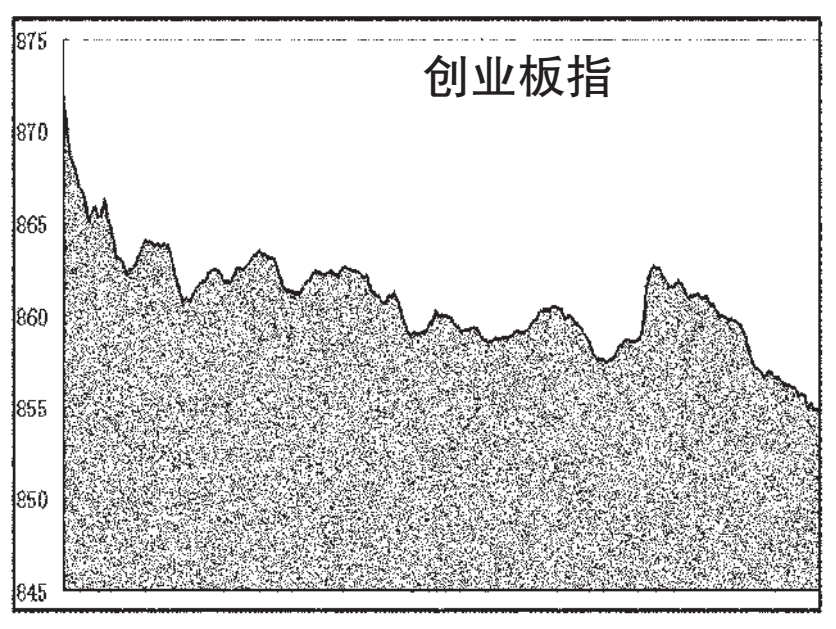

海外主要股市

市场	收盘	涨跌	涨跌幅（%）
台湾加权	7480.88	-96.52	-1.27
恒生指数	18917.95	-538	-2.76
国企指数	9866.97	-382	-3.73
红筹指数	3604.92	-120	-3.23
道琼指数	11509.09	75.91	0.66
纳斯达克	2622.31	15.24	0.58
纽西兰50	3288.31	-4	-0.13
悉尼AOI	4164.1	-66	-1.56
日经指数	8864.16	195.3	2.25
韩国综指	1820.94	-19	-1.04
海峡指数	2756.62	-32	-1.16
俄RTS指	1540.04	-39	-2.48
金融时报	5253.25	-115	-2.15
巴黎CAC	2945.94	-85	-2.81
德DAX指	5406.14	-167	-3

截止时间：2011年9月19日17点

国际主要黄金市场行情

品种	开盘价	最高价	最低价	收盘价	收盘价（人民币/克）	日期
伦敦黄金	1789	1821.3	1761.94	1809.8 美元/盎司	371.13	9.16
纽约期金	1790.5	1825	1765.4	1814.7 美元/盎司	372.14	9.16
东京期金	4401	4404	4362	4380 日元/克	363.4	9.16
香港黄金	16890	16950	16880	16880 港元/港两	369.45	9.19
沪Au99.95	376.10	377.25	375.10	377.17	-	-
沪Au99.99	377.30	377.30	374.80	377.20	-	-
沪Au100g	375.00	377.99	375.00	377.58	-	-
沪AuT+D	375.45	377.20	374.31	377.10	-	-
沪Pt99.95	385.00	386.00	385.00	385.85	-	-
沪Ag(T+D)	8625	8660	8611	8653	-	-

注：金价数据由www.24k99.com提供；截止时间：2011年9月19日17点05分

主要货币兑美元行情

币种	买入	卖出	涨跌幅（%）
欧元/美元	1.3644	1.3645	-1.13
英镑/美元	1.573	1.5733	-0.33
美元/日元	76.78	76.8	0.01
澳元/美元	1.0229	1.0234	-1.23
美元/加元	0.9836	0.9841	0.61
美元/瑞郎	0.8837	0.8839	0.95
美元/港元	7.7943	7.7948	0.04
纽元/美元	0.822	0.8225	-0.75
美元/新加坡元	1.2606	1.2608	1.62
美元/新台币	29.716	29.78	0.63

上海银行间同业拆放利率

期限	Shibor（%）	涨跌（BP）	期限	Shibor（%）	涨跌（BP）
O/N	3.4777	28.77	3M	5.6138	-0.29
1W	3.5500	22.98	6M	5.2977	-0.02
2W	3.5839	10.33	9M	5.2165	-0.27
1M	5.4267	21.18	1Y	5.2552	-0.06

各行业市场指标

行业名称	A股家数	A股总市值（亿元）	比上日增减（%）	A股已流通市值（亿元）	比上日增减（%）	平均价格（元）	动态市盈率（倍）
沪深300	300	150 951.61	-1.78	123 192.74	-1.76	7.27	11.40
深证100	100	25 943.56	-2.04	20 703.65	-2.04	13.78	18.32
上证180	180	117 765.82	-1.74	98 599.58	-1.74	6.49	10.23
金融、保险业	39	50 501.60	-1.62	39 125.34	-1.63	4.80	7.62
采掘业	50	36 610.98	-1.97	33 822.27	-1.90	11.25	13.03
机械、设备、仪表	421	28 798.72	-1.91	18 977.59	-1.76	12.06	19.16
金属、非金属	182	16 813.33	-2.38	13 042.60	-2.29	9.18	19.81
石油、化学、塑胶、塑料	247	12 627.76	-1.92	8 363.87	-1.74	12.61	25.60
食品、饮料	89	11 925.08	-1.17	9 387.59	-1.02	26.86	29.48
医药、生物制品	143	9 897.82	-1.53	7 445.16	-1.37	17.07	29.51
信息技术业	176	9 104.51	-1.47	6 727.60	-1.22	12.00	47.73
房地产业	122	8 731.07	-3.04	6 711.37	-3.19	7.27	19.04
交通运输、仓储业	71	8 716.77	-1.97	6 912.12	-1.97	5.15	13.60
批发和零售贸易	118	8 398.72	-1.88	5 881.13	-1.90	13.22	24.38
电子	134	7 331.53	-2.35	4 795.88	-2.15	10.11	36.64
电力、煤气及水的生产和供应业	73	6 902.67	-1.87	4 735.18	-2.00	5.68	24.19
建筑业	46	5 453.61	-1.97	3 573.72	-1.93	5.63	14.36
社会服务业	68	3 852.31	-2.04	2 208.52	-1.99	10.98	33.77
综合类	57	3 518.17	-2.11	2 960.84	-2.14	7.33	30.61
纺织、服装、皮毛	77	3 238.65	-1.88	2 196.92	-1.72	10.90	25.67
农、林、牧、渔业	45	2 616.46	-1.24	1 728.25	-1.01	13.09	43.90
造纸、印刷	42	1 469.05	-2.23	969.44	-2.24	8.91	28.17
传播与文化产业	26	1 404.03	-1.94	819.01	-1.56	12.02	28.50
其他制造业	24	1 327.94	-3.11	693.15	-2.53	13.99	22.11
木材、家具	11	496.53	-1.40	308.84	-1.49	9.96	22.39

股价指数

指数名称	开市	最高	最低	收市	比前日±%
沪深300	2718.32	2718.32	2678.80	2679.27	-2.00
上证指数	2469.60	2469.60	2437.17	2437.80	-1.79
深证成指	10815.80	10815.80	10646.49	10657.63	-2.03
中证流通指数	3324.90	3324.90	3274.07	3274.40	-1.99
中小板指数	5391.30	5391.30	5292.99	5296.34	-2.09
创业板指数	871.88	871.88	854.64	854.71	-2.31
上证180	5688.06	5688.06	5606.44	5607.14	-2.02
深证100指数	3885.89	3885.89	3820.47	3823.35	-2.15
新上证综指	2087.68	2087.68	2060.41	2060.95	-1.79
上证A指	2586.65	2586.65	2552.71	2553.37	-1.80
上证B指	251.84	251.84	247.82	247.98	-1.62
深证新指数	4950.21	4950.21	4867.95	4869.87	-2.00
深证成份A	11859.95	11859.95	11674.31	11686.51	-2.03
深证成份B	4516.63	4522.20	4427.97	4427.97	-2.20
深证综合	1085.96	1085.96	1067.26	1067.48	-2.07
深证综合A	1138.12	1138.12	1118.63	1118.87	-2.06
深证综合B	618.98	618.98	601.57	602.06	-2.85
深圳创新指数	6727.64	6727.64	6624.07	6626.65	-1.96
深圳创新价格	6067.21	6067.21	5973.81	5976.13	-1.96
深证基金指数	5275.44	5275.44	5214.20	5221.14	-1.16
上证基金指数	4103.85	4103.93	4057.55	4057.80	-1.37
巨潮企债指数	124.31	124.38	124.20	124.27	-0.03
上证国债指数	129.54	129.58	129.53	129.58	0.06

交易情况

项目		深市	比前日±%	沪市	比前日±%	深沪市	比前日±%
成交量Ⅰ	A股（万股）	331316.39	-0.81	487146.11	1.74	818462.50	0.69
	B股（万股）	2700.99	-17.06	1829.12	3.68	4530.11	-9.77
	国债现货（万手）	0.16	-38.51	81.49	22.52	81.66	22.28
	国债回购（万手）	0.00	-	9964.40	-10.52	9964.40	-10.52
	企业（转）债（万手）	2485.72	-19.09	0.00	-	2485.72	-19.09
	基金（万单位）	100409.23	17.31	58851.17	31.39	159260.40	22.15
	权证（万份）	0.00	-	0.00	-	0.00	-
成交量Ⅱ	A股（万笔）	275.60	-5.36	296.67	1.86	572.27	-1.75
	B股（万笔）	1.48	-8.79	1.11	7.45	2.59	-2.49
	债券（万笔）	2.45	-23.36	8.08	-15.18	10.53	-17.23
	基金（万笔）	2.92	23.10	1.83	69.94	4.75	37.76
	权证（万笔）	0.00	-	0.00	-	0.00	-
成交金额	A股（亿元）	418.85	-7.34	486.28	-1.82	905.13	-4.46
	B股（亿元）	1.45	-24.79	1.27	5.72	2.72	-13.10
	国债现货（亿元）	0.00	-39.41	8.08	22.08	8.09	22.05
	国债回购（亿元）	0.00	-	996.44	-10.52	996.44	-10.52
	企业（转）债（亿元）	24.87	-19.04	0.00	-	24.87	-19.04
	基金（亿元）	8.76	16.63	6.22	12.79	14.98	15.01
	权证（亿元）	0.00	-	0.00	-	0.00	-
	合计（亿元）	453.92	-7.78	1498.29	-7.64	1952.22	-7.67
升跌	A股上升（只）	97	-77.18	87	-76.74	184	-76.97
	A股下跌（只）	921	69.30	785	75.22	1706	71.98
	B股上升（只）	3	-70.00	4	-81.82	7	-78.13
	B股下跌（只）	48	37.14	48	84.62	96	57.38
	基金上升（只）	14	-70.21	1	-91.67	15	-74.58
	基金下跌（只）	97	106.38	33	120.00	130	109.68
平均收市价	A股（元）	14.20	4.67	7.00	-1.74	-	-
	B股（港/美元）	6.15	-2.86	0.91	-1.56	-	-
	基金（元）	0.904	-1.16	0.935	-1.00	-	-
周转率	A股平均（%）	0.79	-0.46	0.28	1.73	-	-
	B股平均（%）	0.17	-17.06	0.14	3.68	-	-
市盈率 Ⅰ	股票平均（倍）	28.08	-2.09	14.65	-1.81	-	-
	主板A股平均（倍）	23.25	-1.90	14.65	-1.81	-	-
	中小板平均（倍）	34.32	-2.08	-	-	-	-
	创业板平均（倍）	43.98	-2.72	-	-	-	-
	主板B股平均（倍）	10.18	-2.77	14.02	-1.68	-	-
市盈率 动态	股票平均（倍）	25.49	-2.07	12.12	-1.78	14.61	-1.88
	A股平均（倍）	26.16	-2.06	12.13	-1.78	14.68	-1.88
	B股平均（倍）	7.29	-2.80	10.97	-1.88	8.72	-2.27

市场规模

项目		深市	比前日±%	沪市	比前日±%	深沪市	比前日±%
上市证券	A股（只）	1348	0.00	913	0.11	2261	0.04
	B股（只）	54	0.00	54	0.00	108	0.00
	国债现货（只）	202	0.00	0	-	202	0.00
	国债回购（只）	9	0.00	0	-	9	0.00
	企业（转）债（只）	97	2.11	0	-	97	2.11
	基金（只）	129	0.00	34	0.00	163	0.00
	权证（只）	0	-	0	-	0	-
	合计（只）	1839	0.11	1001	0.10	2840	0.11
	已上市公司（家）	1360	0.00	923	0.11	2283	0.04
	已发行未上市公司（家）	3	0.00	1	0.00	4	0.00
发行总额	A股（亿股）	5944.65	0.04	23003.73	0.02	28948.38	0.02
	B股（亿股）	162.24	0.00	134.28	0.00	296.52	0.00
	企业（转）债（亿元）	1341.10	1.51	5716.41	0.26	7057.50	0.50
	基金（亿单位）	1340.54	0.01	320.00	0.00	1660.54	0.01
	权证（亿份）	0.00	-	0.00	-	0.00	-
上市总额	A股（亿股）	4143.02	0.05	17549.92	0.00	21692.94	0.01
	B股（亿股）	157.52	0.00	132.29	0.00	289.81	0.00
	企业（转）债（亿元）	1769.16	0.00	7135.90	0.21	8905.06	0.17
	基金（亿单位）	415.76	0.00	317.18	0.00	732.93	0.00
	权证（亿份）	489.00	0.00	0.00	-	489.00	0.00
市价总值	A股（亿元）	78584.14	-2.06	160705.26	-1.75	239289.39	-1.86
	B股（亿元）	817.92	-2.90	790.56	-1.81	1608.48	-2.37
	企业（转）债（亿元）	1323.19	1.44	5436.18	0.24	6759.37	0.47
	基金（亿元）	1162.34	-1.14	299.25	-1.00	1461.59	-1.11
	权证（亿元）	0.00	-	0.00	-	0.00	-
流通市值	A股（亿元）	49534.93	-1.93	131795.04	-1.76	181329.97	-1.81
	B股（亿元）	811.29	-2.91	790.56	-1.62	1601.85	-2.28
	企业（转）债（亿元）	879.69	2.25	6783.96	0.19	7663.66	0.42
	基金（亿元）	1159.62	-1.14	296.59	-1.00	1456.21	-1.11
	权证（亿元）	0.00	-	0.00	-	0.00	-

开放式基金净值

基金代码	基金名称	托管行	份额净值（元）	日增长率（%）	累计份额净值（元）
	保本型				
020018	国泰金鹿保本混合	中国银行	0.9980	-0.20	1.0760
080007	长盛同鑫保本混合	中国银行	1.0060	0.00	1.0060
090013	大成保本混合	工商银行	0.9950	0.00	0.9950
161902	万家债券	农业银行	1.0194	-0.16	1.6275
180002	银华保本	建设银行	0.9913	-0.18	0.9990
180028	银华永祥保本混合	中国银行	0.9990	0.00	0.9990
202202	南方避险	工商银行	2.4008	-0.41	3.0248
[illegible]	[illegible]	[illegible]	[illegible]	[illegible]	[illegible]
240010	华宝行业精选	建设银行	0.8382	-1.47	0.8382
240011	华宝大盘精选	中国银行	1.3634	-1.55	1.4434
240016	华宝兴业上证180联接	工商银行	0.8490	-1.74	0.8790
240017	华宝兴业新兴产业	建设银行	0.8594	-1.34	0.8594
257020	国联安精选股票	华夏银行	0.7890	-1.13	2.5800
257040	国联安红利股票	招商银行	0.8860	-1.77	1.2570
257050	国联安主题股票	建设银行	0.9240	-1.60	0.9240
257060	国联安商品ETF联接	中国银行	0.8530	-2.07	0.8530
[illegible]	[illegible]	[illegible]	[illegible]	[illegible]	[illegible]
690005	民生加银内需	兴业银行	0.8560	-1.95	0.8560
	平衡型				
002011	华夏红利混合	建设银行	1.7110	-1.61	4.0340
020009	国泰金鹏蓝筹混合	中国银行	0.9090	-1.52	1.9050
020022	国泰保本混合型	招商银行	0.9940	-0.40	0.9940
040004	华安宝利配置混合	交通银行	1.0850	-1.18	3.4100
050007	博时平衡配置	工商银行	0.9140	-1.08	2.3290
050012	博时策略混合	建设银行	0.9030	-1.31	0.9270
[illegible]	[illegible]	[illegible]	[illegible]	[illegible]	[illegible]
180025	银华信用双利债券A类	建设银行	0.9730	-0.21	0.9730
180026	银华信用双利债券C类	建设银行	0.9700	-0.21	0.9700
200009	长城增利债券	建设银行	1.0340	-0.29	1.1390
200013	长城积极增利债券A	建设银行	0.9630	-0.21	0.9630
200113	长城积极增利债券C	建设银行	0.9610	-0.31	0.9610
202101	南方宝元债券	工商银行	1.1441	-0.44	2.4041
202102	南方多利增强债券C	工商银行	0.9681	-0.29	1.1754
202103	南方多利增强债券A	工商银行	0.9697	-0.28	1.1832
[illegible]	[illegible]	[illegible]	[illegible]	[illegible]	[illegible]

上市基金行情

代码	简称	流通量（亿份）	开盘	最高	最低	收市	升跌（%）	成交量（万份）	±万份	成交笔（笔）	平均每笔（份）	成交额（万元）
150001	瑞福进取	30.00	0.561	0.561	0.554	0.554	-1.77	969	14	1036	9350	539
150002	大成优选	46.74	0.868	0.868	0.854	0.855	-1.27	477	-31	386	12362	409
150003	建信优势	46.43	0.828	0.828	0.821	0.825	-0.36	117	39	90	13032	97
150006	同庆A	-	1.097	1.097	1.094	1.096	-0.09	9309	7072	490	189982	10196
150007	同庆B	-	0.801	0.802	0.790	0.791	-1.74	2032	686	853	23826	1611
150008	瑞和小康	-	0.791	0.791	0.780	0.784	-0.63	45	31	68	6617	35
150009	瑞和远见	-	0.895	0.900	0.890	0.890	-1.77	128	120	92	13936	114
150010	国泰优先	-	1.052	1.052	1.047	1.050	0.10	4	-57	16	2615	4
150011	国泰进取	-	0.919	0.919	0.907	0.908	-1.73	580	-564	292	19866	528
150012	双禧A	-	0.856	0.856	0.842	0.845	-1.29	1677	1559	306	54805	1419
150013	双禧B	-	1.022	1.022	1.011	1.012	-1.56	5503	-1530	2236	24611	5589
[illegible]	[illegible]	[illegible]	[illegible]	[illegible]	[illegible]	[illegible]	[illegible]	[illegible]	[illegible]	[illegible]	[illegible]	[illegible]
510010	治理ETF	-	0.660	0.667	0.655	0.656	-1.65	158	0	65	24243	104
510020	超大ETF	-	0.187	0.188	0.185	0.186	-1.06	993	435	907	10949	185
510030	价值ETF	-	2.304	2.304	2.281	2.283	-1.81	55	-42	44	12477	126
510050	50ETF	-	1.787	1.788	1.766	1.766	-1.73	19117	760	9501	20121	33912
510060	央企ETF	-	1.156	1.156	1.143	1.145	-1.46	275	-24	161	17097	315
510070	民企ETF	-	1.121	1.144	1.113	1.139	0.62	11	2	23	4761	12
510090	责任ETF	-	0.849	0.849	0.830	0.840	-1.87	15	13	16	9194	12
510110	周期ETF	-	2.151	2.151	2.140	2.145	-1.92	5	-22	14	3707	11
510120	非周ETF	-	1.976	1.984	1.958	1.983	-0.85	13	-10	19	6906	26
510130	中盘ETF	-	2.648	2.653	2.608	2.609	-1.66	52	-132	98	5303	137
510150	消费ETF	-	2.655	2.668	2.645	2.645	-1.09	2	-13	18	1196	6
510160	小康ETF	-	0.369	0.369	0.365	0.365	-1.88	282	-149	113	24988	103
510170	商品ETF	-	2.796	2.796	2.732	2.735	-2.29	1525	-639	268	56906	4225
510180	180ETF	-	0.571	0.571	0.564	0.565	-1.74	32551	13453	2932	111018	18437
510190	龙头ETF	-	2.157	2.180	2.157	2.176	-1.09	5	0	5	10300	11
510210	综指ETF	-	2.452	2.477	2.452	2.459	-1.32	4	3	19	1979	9
510220	中小ETF	-	2.980	2.980	2.931	2.949	-1.14	3	-3	14	1943	8
510230	金融ETF	-	2.888	2.900	2.876	2.882	-1.71	29	-7	62	4738	85
510260	新兴ETF	-	0.845	0.847	0.839	0.839	-1.76	57	-101	94	6016	48
510270	国企ETF	-	0.766	0.770	0.762	0.763	-1.29	28	-128	24	11523	21
510880	红利ETF	-	1.990	2.019	1.967	1.968	-1.55	967	867	490	19737	1907

QDII

（净值截至日期：2011.9.16）

基金代码	基金名称	托管行	份额净值（元）	累计份额净值（元）	基金代码	基金名称	托管行	份额净值（元）	累计份额净值（元）
080006	长盛环球行业股票（QDII）	中国银行	0.8500	0.9000	229001	泰达宏利全球新格局	建设银行	0.9980	0.9980
000041	华夏全球股票（QDII）	建设银行	0.7640	0.7640	241001	华宝兴业海外	建设银行	0.9400	0.9400
040018	华安香港精选股票（QDII）	工商银行	0.8230	0.8230	270023	广发亚太精选股票	工商银行	0.8870	0.8870
040021	华安大中华升级股票（QDII）	中国银行	0.8850	0.8850	270027	广发全球农业指数（QDII）	工商银行	0.9360	0.9360
050015	博时大中华亚太（QDII）	工商银行	0.8710	0.8770	320013	诺安全球黄金（QDII-FOF）	工商银行	1.2130	1.2480
050020	博时抗通胀增强回报（QDII-FOF）	中国银行	0.9680	0.9680	377016	上投摩根亚太优势	工商银行	0.5540	0.5540
070012	嘉实海外	中国银行	0.5590	0.5590	378006	上投摩根全球新兴市场股票（QDII）	建设银行	0.8600	0.8600
100055	富国全球顶级消费品	工商银行	0.9920	0.9920	460010	华泰柏瑞亚洲领导企业股票（QDII）	中国银行	0.8150	0.8150
118001	易方达亚洲精选股票（QDII）	工商银行	0.9010	0.9010	470888	汇添富亚澳成熟优选股票	工商银行	0.9130	0.9330
160213	国泰纳斯达克100指数	建设银行	1.0770	1.1170	486001	工银全球	中国银行	0.8800	0.8800
161116	易方达黄金主题（QDII-LOF-FOF）	农业银行	1.0490	1.0490	486002	工银全球精选	建设银行	0.9320	0.9320
161210	国投瑞银全球新兴市场股票（QDII-LOF）	工商银行	0.8910	0.8910	519601	海富通海外精选	建设银行	1.2670	1.5370
161815	银华抗通胀主题（LOF）	建设银行	0.9450	0.9450	519602	海富通大中华精选	中国银行	0.8350	0.8350
163813	中银全球策略（QDII-FOF）	建设银行	0.9160	0.9160	519696	交银环球精选股票（QDII）	建设银行	1.2570	1.3820
165510	信诚四国配置（QDII-FOF-LOF）	中国银行	0.8430	0.8430	519981	长信标普100等权重指数（QDII）	中国银行	0.9350	0.9350
183001	银华全球核心	中国银行	0.8680	0.8680	539001	建信全球机遇（QDII）	工商银行	0.8390	0.8390
202801	南方全球精选	工商银行	0.6440	0.6440	539002	建信新兴市场股票（QDII）	工商银行	0.9380	0.9380
206006	鹏华环球发现（QD-FOF）	建设银行	0.8440	0.8440	100050	富国全球债券（QDII）	工商银行	0.9930	0.9930
217015	招商全球资源股票（QDII）	工商银行	1.0300	1.0300	160717	嘉实H股指数	建设银行	0.7144	0.7144

货币型基金

基金代码	基金名称	托管人	每万份基金单位收益（元）	最近七日收益折算的年收益率（%）	收益分配方式	节假日期间每万份基金净收益（元）	节假日最后一日的年化收益率（%）
003003	华夏现金增利货币	建设银行	0.85570	3.352	日	1.94890	3.44600
020007	国泰货币	农业银行	0.61350	2.158	月	1.13800	2.14600
040003	华安现金富利货币A	工商银行	0.97239	2.190	月	1.94613	2.24500
041003	华安现金富利货币B	工商银行	1.03866	2.431	月	2.07764	2.48600
050003	博时现金收益	交通银行	1.15560	4.476	日	2.31590	4.47000
070008	嘉实货币市场	中国银行	0.19450	1.839	月	2.30090	2.34600
080011	长盛货币市场	兴业银行	0.87540	3.364	日	1.77250	3.43000
090005	大成货币A	光大银行	1.38540	3.516	日	1.66420	3.25200
091005	大成货币B	光大银行	1.45150	3.765	日	1.79570	3.50000
100025	富国天时货币A	农业银行	0.96700	3.589	月	1.96380	3.63100
100028	富国天时货币B	农业银行	1.03320	3.831	月	2.09530	3.87400
110006	易方达货币A	中国银行	0.70000	2.980	月	2.48840	3.28200
110016	易方达货币B级	中国银行	0.76560	3.220	月	2.61990	3.52200
121011	国投瑞银货币A	工商银行	0.33590	3.038	日	2.12640	3.48400
128011	国投瑞银货币B	工商银行	0.40200	3.284	日	2.25790	3.73100
150005	银河银富货币A	交通银行	1.08060	2.512	日	2.16110	2.53000
150015	银河银富货币B	交通银行	1.14770	2.761	日	2.29260	2.77900
160606	鹏华货币A	农业银行	0.94710	3.049	月	1.87980	3.04500
160609	鹏华货币B	农业银行	1.01350	3.290	月	2.01130	3.28600
161608	融通易支付货币	民生银行	0.92560	3.395	月	1.77160	3.42200
162206	泰达宏利货币	农业银行	0.56660	2.100	月	1.13480	2.11500
163303	大摩华鑫货币	交通银行	0.71690	2.725	月	1.25700	2.79200
163802	中银货币	工商银行	0.29090	2.605	月	2.38810	3.04100
180008	银华货币市场A	交通银行	0.26010	3.011	日	1.81490	3.33100
180009	银华货币市场B	交通银行	0.32690	3.260	日	1.94640	3.58000
200003	长城货币	华夏银行	1.01261	3.785	日	2.07127	3.77300
202301	南方现金A	工商银行	0.49523	2.282	月	2.21785	2.62000
202302	南方现金B	工商银行	0.56200	2.523	月	2.34935	2.86100
213009	宝盈货币A	建设银行	0.89580	2.644	月	1.44660	2.52800
213909	宝盈货币B	建设银行	0.96190	2.892	月	1.57810	2.77600
217004	招商现金增值货币A	招商银行	0.66110	3.256	日	2.07510	3.44500
217014	招商现金增值货币B	招商银行	0.73150	3.503	日	2.20670	3.69000
240006	华宝现金宝A	建设银行	1.04360	3.858	日	2.09210	3.85200
240007	华宝现金宝B	建设银行	1.10850	4.103	日	2.22360	4.09800
253050	国联安货币A	浦发银行	0.60320	2.703	月	1.09160	2.71300
253051	国联安货币B	浦发银行	0.66940	2.952	月	1.22320	2.96200
260102	景顺长城货币A	中国银行	0.50150	1.982	月	1.00950	1.97500
260202	景顺长城货币B	中国银行	0.56700	2.223	月	1.14100	2.21600
270004	广发货币A	工商银行	1.10930	3.440	月	2.07680	3.46200
270014	广发货币B	工商银行	1.17640	3.682	月	2.20830	3.70400
288101	中信现金优势货币	招商银行	1.00070	2.865	日	1.75310	2.88200
290001	泰信天天收益	中国银行	0.92920	3.413	月	1.88990	3.41400
310338	申万菱信收益宝货币型	工商银行	1.70270	3.478	日	1.46990	3.07100
320002	诺安货币市场基金	工商银行	1.76450	3.978	月	1.95580	3.59400
340005	兴业货币	兴业银行	0.54350	2.694	日	1.59050	2.90600
350004	天治天得利货币	民生银行	0.79290	2.857	日	1.60890	2.90100
360003	光大保德信货币	招商银行	1.06430	3.898	日	1.91570	3.95800
370010	上投货币A	建设银行	0.82870	2.577	月	1.31110	2.53100
370011	上投货币B	建设银行	0.89390	2.815	月	1.44260	2.77000
392001	中海货币A	工商银行	0.74510	4.412	月	1.63530	4.50000
392002	中海货币B	工商银行	0.80460	4.655	月	1.76680	4.74700
400005	东方金账簿	民生银行	0.98970	3.475	月	1.87450	3.50000
410002	华富货币市场	建设银行	1.11530	3.204	月	2.13480	3.23600
460006	华泰柏瑞货币A	中国银行	0.67960	2.387	月	1.19410	2.43900
460106	华泰柏瑞货币B	中国银行	0.74610	2.638	月	1.32570	2.69000
482002	工银货币	建设银行	0.43310	2.274	日	2.04450	2.60800
519505	海富通货币A	中国银行	0.85180	3.727	月	2.08370	3.88600
519506	海富通货币B	中国银行	0.91660	3.966	月	2.21520	4.12500
519508	万家货币	华夏银行	1.08220	4.014	月	2.14970	4.06800
519509	浦银安盛货币A	中信银行	0.84960	3.283	日	1.81120	3.31000
519510	浦银安盛货币B	中信银行	0.91760	3.525	日	1.94270	3.55100
519517	汇添富货币B	浦发银行	1.10880	3.824	月	2.19960	3.83100
519518	汇添富货币A	浦发银行	1.04300	3.584	月	2.06810	3.59100
519588	交银货币A	农业银行	1.19110	3.210	月	1.68390	3.04600
519589	交银货币B	农业银行	1.25750	3.448	月	1.81550	3.28300
519998	长信利息收益货币B	农业银行	1.25650	3.966	月	2.58970	3.99000
519999	长信利息收益货币A	农业银行	1.19160	3.726	月	2.45820	3.74900
530002	建信货币市场基金	工商银行	1.02900	3.818	日	2.05240	3.82500
550010	信诚货币A	建设银行	0.93790	3.140	月	1.72440	3.15600
550011	信诚货币B	建设银行	1.00330	3.393	月	1.85600	3.40900
560001	益民货币市场	农业银行	0.18420	1.160	月	0.36600	1.17800
583001	东吴货币A	农业银行	0.86020	2.452	月	1.74320	2.47200
583101	东吴货币B	农业银行	0.92580	2.699	月	1.87470	2.72000
660007	农银货币A	工商银行	0.26030	2.516	日	2.26710	2.97100
660107	农银货币B	工商银行	0.32670	2.765	日	2.39860	3.22100
-	-	-	-	-	-	-	-

上交所重点指数及样本表现

指数名称	样本数量	收盘	样本均价（元）	成交额（亿元）	平均股本（亿股）	总市值（万亿）	占比（%）	静态市盈率（倍）
上证180	180	5607.14	6.50	204.02	100.63	11.77	72.87	12.38
上证50	50	1749.71	6.69	106.74	254.25	8.51	52.68	11.52
上证380	380	3652.83	8.62	142.47	8.86	2.90	17.97	26.63
上证综指	967	2437.80	6.98	487.55	23.93	16.15	100.00	14.65
上证国债	117	129.58	-	8.08	-	-	-	-
上证基金	34	4057.80	-	6.22	-	-	-	-
上证企债	429	144.80	-	6.62	-	-	-	-

上交所B股

代码	股票简称	收盘（美元）	升跌（%）	每笔成交（股）	换手率（%）	动态市盈率（倍）
900901	上电B股	0.446	-1.76	1745	0.06	16.49
900903	大众B股	0.510	-1.16	1970	0.07	10.90
900904	永生B股	0.847	-3.86	1203	0.82	30.72
900905	老凤祥B	2.528	-0.90	838	0.13	12.47
900907	鼎立B股	0.623	-2.04	2374	0.33	43.15
900908	氯碱B股	0.575	0.00	2072	0.30	12.84
900909	双钱B股	0.632	-1.71	1535	0.12	21.53
900910	海立B股	0.603	-0.99	2498	0.12	7.93
900911	金桥B股	0.793	-0.50	2632	0.13	7.25
900912	外高B股	0.743	-1.33	1413	0.03	17.38
900914	锦投B股	0.795	-1.24	1290	0.03	9.72
900915	中路B股	0.702	-1.27	1142	0.07	54.84
900916	金山B股	0.486	-1.02	1702	0.05	1238.76
900917	海欣B股	0.495	-0.60	3000	0.28	43.15
900918	耀皮B股	0.670	-1.47	1316	0.06	18.24
900919	大江B股	0.397	-1.49	3874	0.31	15.79
900920	上柴B股	0.896	-2.18	1555	0.14	13.91
900921	丹科B股	1.046	0.38	1958	0.62	-
900922	三毛B股	0.670	-2.33	1063	0.08	42.78
900923	友谊B股	1.601	0.06	442	0.11	37.34
900924	上工B股	0.494	-1.98	1958	0.10	28.72
900925	机电B股	1.091	-1.80	1182	0.14	7.91
900926	宝信B股	1.151	-1.29	733	0.10	10.13
900927	物贸B股	0.649	-1.22	1519	0.12	17.87
900928	自仪B股	0.590	-1.99	1195	0.07	275.33
900929	锦旅B股	1.164	-1.27	727	0.04	42.25
900930	沪普天B	0.556	-2.63	1570	0.05	165.62
900932	陆家B股	1.089	-0.37	1106	0.04	7.27
900933	华新B股	1.830	-2.87	846	0.07	8.69
900934	锦江B股	1.358	-2.02	1219	0.09	13.56
900935	阳晨B股	0.799	-2.08	1463	0.25	87.17
900936	鄂资B股	1.375	-1.72	1533	0.18	9.03
900937	华电B股	0.313	-0.32	4103	0.09	-
900941	东信B股	0.442	-1.34	3090	0.14	19.43
900942	黄山B股	1.402	-0.78	999	0.06	15.19
900943	开开B股	0.628	-0.48	1106	0.02	19.30
900945	海航B股	0.803	-1.71	1161	0.10	15.78
900947	振华B股	0.458	0.44	2712	0.10	-
900948	伊泰B股	5.329	-2.60	628	0.22	8.44
900949	东电B股	0.477	-1.04	1876	0.04	13.31
900950	新城B股	0.518	-1.33	4864	0.25	8.38
900952	锦港B股	0.485	-0.62	1857	0.08	14.62
900953	凯马B	0.461	-1.92	2290	0.15	21.42
900955	九龙山B	0.403	-0.49	1439	0.05	17.09
900956	东贝B股	0.658	-2.81	1238	0.10	30.81
900957	凌云B股	0.467	-1.68	2266	0.12	-

深交所B股

代码	股票简称	收盘（港元）	升跌（%）	每笔成交（股）	换手率（%）	动态市盈率（倍）
200002	万科B	7.51	-3.96	1002	0.06	11.37
200011	深物业B	4.44	-6.72	2270	1.06	3.62
200012	南玻B	7.32	-4.31	1840	0.33	7.44
200016	深康佳B	1.95	-2.50	4973	0.17	-
200019	深深宝B	5.41	-3.74	1342	0.35	126.56
200020	深华发B	2.94	-1.67	2125	0.08	36.77
200022	深赤湾B	8.97	-3.03	1191	0.09	9.18
200024	招商局B	11.10	-4.97	1467	0.24	5.32
200025	特力B	4.47	-1.11	1193	0.12	803.46
200026	飞亚达B	9.97	-5.05	1029	0.27	18.67
200028	一致B	14.95	-4.41	883	0.41	10.69
200029	深深房B	2.58	-1.90	1480	0.06	16.64
200037	深南电B	2.44	-2.01	1519	0.03	-
200039	中集B	8.88	-4.41	1607	0.20	3.45
200045	深纺织B	5.22	-3.15	3267	0.30	22.25
200053	深基地B	7.95	-1.00	731	0.07	12.90
200054	建摩B	2.68	-1.83	2115	0.08	384.46
200055	方大B	2.64	-3.65	2102	0.14	17.77
200056	深国商B	10.21	-8.27	936	0.24	-
200058	深赛格B	3.03	-	-	-	37.02
200152	山航B	10.76	-4.78	1162	0.62	4.98
200413	宝石B	6.40	-3.61	1902	0.39	-
200418	小天鹅B	10.00	1.11	698	0.04	9.25
200429	粤高速B	2.39	-1.24	2407	0.10	8.48
200468	宁通信B	3.36	-2.33	1288	0.09	38.69
200488	晨鸣B	3.94	-2.23	1944	0.13	6.89
200512	闽灿坤B	1.35	-3.57	3930	0.11	27.30
200513	丽珠B	14.52	-5.71	712	0.13	7.97
200521	皖美菱B	3.86	-3.98	954	0.09	7.98
200530	大冷B	5.34	-2.91	1078	0.11	8.02
200539	粤电力B	2.82	-	-	-	10.18
200541	粤照明B	6.36	-2.15	1103	0.05	21.64
200550	江铃B	12.69	-3.86	994	0.04	4.16
200553	沙隆达B	2.92	-2.67	1449	0.05	36.20
200570	苏常柴B	3.28	-2.96	1323	0.04	20.31
200581	苏威孚B	18.99	-4.72	850	0.19	6.85
200596	古井贡B	60.98	-1.84	712	0.37	21.86
200625	长安B	2.25	-2.17	3274	0.18	4.29
200706	瓦轴B	5.28	-4.00	1535	0.04	16.26
200725	京东方B	1.22	-3.17	5383	0.14	-
200726	鲁泰B	6.68	-2.62	2342	0.24	5.62
200761	本钢板B	2.68	-4.29	3600	0.39	5.79
200771	杭汽轮B	9.10	-4.01	1247	0.31	7.22
200869	张裕B	90.00	0.78	200	0.09	22.18
200986	粤华包B	3.46	-4.16	1478	0.10	11.60
200992	中鲁B	4.05	-3.34	2306	0.37	8.25

上交所ST股

代码	股票简称	收盘（元/美元）	升跌（%）	每笔成交（股）	换手率（%）	动态市盈率（倍）
600074	*ST中达	5.29	0.00	3838	0.70	366.56
600076	ST华光	6.80	1.80	2395	2.49	-
600077	ST百科	9.54	2.36	1834	1.30	1038.33
600080	ST金花	6.91	1.92	1660	1.34	32.12
600083	*ST博信	7.54	0.13	1767	0.66	74.91
600084	*ST中葡	7.86	-2.48	2059	0.74	-
600091	ST明科	5.80	-3.01	2268	0.73	-
600130	ST波导	4.07	-1.45	2320	0.31	44.47
600145	*ST国创	7.96	-5.01	3453	1.52	9329.69
600149	*ST建通	6.16	-2.22	3198	1.05	-
600155	*ST宝硕	5.55	-0.89	2407	0.59	-
600179	ST黑化	11.00	-0.18	1711	0.64	-
600180	*ST九发	9.19	-	-	-	-
600203	*ST福日	7.22	-3.61	1976	1.45	7.37
600207	ST安彩	7.61	-4.28	1854	1.18	64.99
600209	*ST罗顿	6.43	-5.02	1699	1.85	440.82
600217	ST秦岭	5.05	-1.75	1798	0.32	-
600228	*ST昌九	11.06	5.03	2403	6.41	-
600234	ST天龙	6.32	-4.96	1759	2.71	-
600275	ST昌鱼	5.74	-	-	-	-
600281	*ST太化	9.28	-2.42	2230	0.27	-
600299	ST新材	11.96	-2.45	1327	0.62	23.70
600301	*ST南化	6.64	-	-	-	-
600335	*ST盛工	16.11	-2.48	839	0.09	-
600338	ST珠峰	12.37	-2.68	1255	0.45	-
600340	ST国祥	19.92	0.15	1344	2.68	-
600355	ST精伦	6.06	5.03	2740	1.95	93.20
600365	*ST通葡	10.33	-2.64	2072	2.26	-
600381	ST贤成	7.09	-2.61	1785	1.54	141.98
600385	ST金泰	6.79	-5.04	1719	6.71	-
600419	ST天宏	11.04	-1.60	1187	0.46	-
600421	ST国药	7.01	-5.01	1868	7.36	-
600444	ST国通	12.01	-2.28	1014	0.19	-
600462	*ST石岘	5.60	-4.92	2975	1.04	-
600490	ST合臣	27.35	-1.80	1336	0.36	-
600506	ST香梨	9.11	-1.83	1354	0.78	-
600515	ST筑信	6.71	-0.59	1685	0.39	-
600538	ST国发	7.32	-0.68	2548	0.71	-
600539	ST狮头	8.20	2.12	1614	4.49	-
600562	ST高陶	41.39	-1.17	491	2.10	346.16
600579	ST黄海	9.18	-1.61	2254	0.97	-
600603	ST兴业	9.06	-1.20	1847	0.93	-
600604	*ST二纺	7.09	-1.94	1482	0.21	227.33
600608	ST沪科	6.21	-5.05	1866	1.11	32.11
600609	ST金杯	3.77	-0.79	1903	0.16	94.21
600610	SST中纺	19.70	-5.02	649	1.23	1491.38
600617	*ST联华	12.35	-1.04	775	0.16	49.90
600645	ST中源	23.20	-1.65	942	0.34	364.35
600656	ST博元	11.96	-	-	-	-
600671	*ST天目	10.48	-2.15	1492	0.57	1765.94
600678	*ST金顶	5.44	-2.16	2071	0.78	-
600681	ST万鸿	6.06	1.34	2454	16.16	30.84
600691	*ST东碳	13.60	1.34	1109	1.09	-
600698	*ST轻骑	5.11	-3.04	1843	0.55	-
600699	ST得亨	9.32	-3.72	2228	0.61	-
600706	ST长信	16.08	-0.74	1081	0.36	-
600715	*ST松辽	8.66	-2.37	1423	0.48	-
600722	ST金化	6.87	-2.00	1965	0.30	-
600727	ST鲁北	7.71	-2.53	2099	7.04	64.85
600751	SST天海	10.62	-4.58	1368	1.35	-
600757	ST源发	8.54	3.77	2031	2.51	-
600766	ST园城	11.94	0.42	2773	1.42	-
600769	ST祥龙	5.88	-1.84	2463	0.35	1205.83
600771	ST东盛	9.86	-0.91	1171	2.55	6.13
600792	*ST马龙	14.06	-2.83	975	0.56	-
600793	ST宜纸	14.81	-0.80	1221	0.44	-
600800	ST磁卡	5.17	-2.27	2430	0.62	-
600847	ST渝万里	14.22	-	-	-	-
600854	ST春兰	5.18	-1.89	2128	0.32	476.82
600860	ST北人	6.86	-3.38	1494	0.25	102.87
600868	ST梅雁	3.25	-3.56	2638	1.43	150.71
600870	ST厦华	5.97	4.92	3128	2.90	180.14
600885	*ST力阳	7.82	-	-	-	-
600890	ST中房	5.35	-2.73	2271	0.35	-
600892	*ST宝诚	16.27	-0.06	1025	0.36	-
600898	ST三联	7.96	1.14	1619	7.09	78.06
600984	*ST建机	8.38	-1.87	1191	0.24	-
600988	ST宝龙	9.87	-	-	-	415.05
900902	*ST二纺B	0.396	-1.49	2368	0.05	81.01
900906	ST中纺B	0.593	-2.47	1518	0.09	286.40
900913	*ST联华B	0.680	0.59	1484	0.11	17.53
900938	ST天海B	0.417	-2.11	2771	0.17	-
900939	ST汇丽B	0.483	-1.83	2323	0.12	64.41
900946	*ST轻骑B	0.388	-2.02	2965	0.10	-
900951	*ST大化B	0.423	-0.24	2346	0.11	-

深交所ST股

代码	股票简称	收盘（元/港元）	升跌（%）	每笔成交（股）	换手率（%）	动态市盈率（倍）
000007	ST零七	8.20	1.49	1851	1.22	-
000008	ST宝利来	11.88	-2.30	1163	0.64	-
000010	SST华新	14.63	-	-	-	-
000017	*ST中华A	5.09	-3.05	2114	1.64	53.53
000018	ST中冠A	7.44	-2.49	1398	0.64	-
000030	*ST盛润A	19.82	4.98	1023	8.81	1.96
000035	ST科健	10.60	-5.02	2038	4.86	-
000048	ST康达尔	9.06	-0.44	2053	0.30	-
000068	ST三星	6.81	-	-	-	-
000408	ST金谷源	9.69	-3.49	1145	0.76	158.09
000409	*ST泰复	7.35	-3.16	2734	2.00	-
000415	ST汇通	14.32	-0.21	1981	1.73	40.33
000430	ST张家界	9.78	0.20	1137	2.40	77.03
000504	ST传媒	9.41	-1.05	1577	0.26	-
000505	ST珠江	5.00	-1.57	2226	1.04	-
000509	S*ST华塑	14.52	-4.97	1244	3.30	-
000545	*ST吉药	9.66	-5.01	650	0.03	-
000555	ST太光	9.02	-3.11	1241	0.69	-
000557	*ST广夏	7.00	-	-	-	-
000576	ST甘化	10.81	-2.88	2092	0.90	-
000587	*ST光明	13.41	0.52	1474	11.73	9.41
000595	*ST西轴	9.62	-4.09	1596	0.57	1342.79
000602	*ST金马	24.16	-1.95	526	0.43	-
000603	*ST威达	29.82	-2.00	606	0.46	-
000605	ST四环	12.38	0.00	1431	10.94	-
000607	*ST华控	5.27	0.76	2444	1.74	-
000613	ST东海A	4.99	-2.35	1793	0.71	-
000633	ST合金	11.39	-3.56	1699	1.09	122.22
000673	ST当代	7.42	-2.11	1224	0.20	-
000676	*ST思达	5.10	-1.35	2917	1.88	-
000677	ST海龙	4.82	-	-	-	-
000691	*ST亚太	6.63	-5.01	3550	2.30	-
000697	*ST偏转	17.55	1.09	875	2.12	-
000716	*ST南方	9.57	-	-	-	90.32
000720	ST能山	3.75	-1.83	2162	0.23	-
000737	*ST南风	5.49	-3.00	2093	3.18	125.15
000818	*ST化工	5.46	-1.44	2408	0.61	19.77
000856	ST唐陶	8.95	-2.61	1362	0.51	32.46
000892	*ST星美	6.18	-0.16	3133	1.38	11330.22
000908	ST天一	9.70	-1.12	1552	0.96	-
000921	ST科龙	5.67	0.35	1780	1.21	13.43
000922	ST阿继	9.43	-0.32	1461	0.31	-
000953	ST河化	7.23	-2.95	1605	0.90	185.81
000955	ST欣龙	5.67	-	-	-	-
000958	ST东热	5.39	-0.37	2674	2.62	-
000971	ST迈亚	5.71	-2.39	1932	0.87	-
000981	ST兰光	10.77	1.89	1253	14.80	15.19
000995	ST皇台	21.11	-4.82	1279	1.92	249.44
002002	ST琼花	7.79	0.52	2031	2.40	-
002072	ST德棉	10.86	-2.07	1580	0.33	-
002113	*ST天润	8.95	-1.97	1597	1.76	178.53
002145	*ST钛白	13.11	-1.50	1026	26.25	-
002200	*ST大地	16.73	5.02	915	6.93	-
200017	*ST中华B	2.21	-4.33	3975	0.34	19.05
200018	ST中冠B	3.18	-3.34	1238	0.07	-
200030	*ST盛润B	7.80	4.98	1805	5.46	0.63
200160	ST大路B	1.51	-5.03	4204	0.20	-
200168	ST雷伊B	2.10	-1.87	1624	0.07	-
200505	ST珠江B	2.95	-2.32	1633	0.11	-
200613	ST东海B	2.45	-5.04	2098	0.19	-

中小板ETF场外申购赎回价格

基金代码	基金名称	场外赎回委托日期	场外赎回价格	场外申购委托日期	场外申购价格
159902	华夏中小板ETF	2011.09.15	2.523	2011.09.14	2.514

创新封闭式基金

基金代码	基金名称	托管行	份额净值（元）	日增长率（%）	累计份额净值（元）
121007	国投瑞银瑞福优先封闭	工商银行	0.9260	-1.28	0.9810
150001	国投瑞银瑞福进取封闭	工商银行	0.4760	-2.46	0.7010
150002	大成优选	中国银行	0.8930	-1.98	0.9460
150003	建信优势动力基金	交通银行	0.8810	-1.01	0.8810
150006	长盛同庆封闭A	建设银行	1.1320	0.00	1.1320
150007	长盛同庆封闭B	建设银行	0.7920	-2.70	0.7920
161010	富国天丰	建设银行	0.9760	-0.20	1.2640
164902	交银信用添利债券	农业银行	0.9500	-0.31	0.9500

注：在瑞福优先（121007）开放日，当瑞福基金（121099）份额净值小于面值1.00元时，瑞福优先的申购赎回价格依据瑞福基金的份额净值计算。

注：本版图表系本报信息部根据深沪证券交易所每日行情提供的基础数据统计制作。