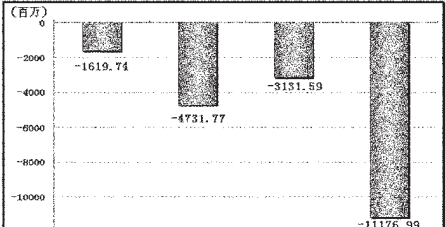


STCN 证券时报网.中国 http://data.stcn.com

ST股遭热炒 7月以来跑赢大盘21%

资金策市 | Money Flow

各类资金当日净流量对比



市场资金动态

Table with columns: 行业, 涨幅(%), 资金净流量(亿元), 特大户(亿元), 大户(亿元)

资金净流出行业前十

Table with columns: 行业, 资金净流出(亿元), 主力资金(亿元), 散户(亿元), 回报(%)

每日个股资金净流入(出)前十

Table with columns: 代码, 简称, 收盘前半小时净流入(万元), 日净流入(亿元), 日涨跌幅(%)

Table with columns: 代码, 简称, 收盘前半小时净流入(万元), 日净流入(亿元), 日涨跌幅(%)

个股连续流入(出)天数排名

Table with columns: 代码, 简称, 连续流入天数, 累计净流入(亿元), 累计涨跌幅(%)

据 STCN 资金流向快报 (http://data.stcn.com/statisticalData.shtml) 数据显示,9月22日,沪深两市共流出资金 206.60 亿元...

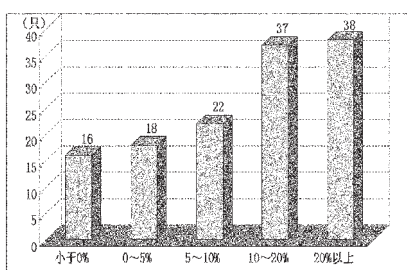
指数方面,上证 180 指数成份股合计资金流出 61.77 亿元,深证成指成份股资金流出 17.76 亿元...

行业方面,按照衍生申万一级行业分类,全市场房地产行业回报最低(-3.90%)...

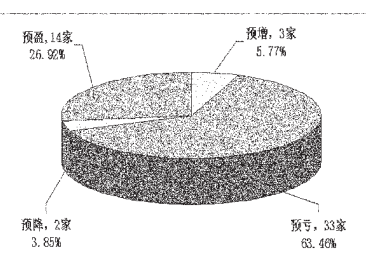
股指期货方面,IF1110 合约收报 2684.40 点,下跌 3.18%;成交 22.60 万手...

(本栏目数据来源:名策数据)

ST股7月以来相对大盘涨跌分布



ST股三季度业绩预告分布



尽管多家 ST(特别处理)公司近期一次又一次的发布股票异常波动的风险提示,却并没有抑制住股价的飞涨...

事实上,近段时间 ST 股明显的走出一波上涨行情。统计显示,7月以来两市有成交的 131 只 ST 股平均上涨 9.6%...

7月以来 ST 股的逆市上涨使得投资者对 ST 股的机构持股及业绩愈加关注。根据 ST 公司的半年报数据,共有 61 家 ST 公司前十大流通股股东名单中出现机构身影...

7月以来 ST 股的逆市上涨使得投资者对 ST 股的机构持股及业绩愈加关注。根据 ST 公司的半年报数据,共有 61 家 ST 公司前十大流通股股东名单中出现机构身影...

ST股7月以来表现

Table with columns: 代码, 简称, 收盘价(元), 7月以来涨跌幅(%), 相对大盘涨跌幅(%)

Table with columns: 代码, 简称, 收盘价(元), 7月以来涨跌幅(%), 相对大盘涨跌幅(%)

上半年末机构ST股持有情况

Table with columns: 代码, 简称, 机构家数, 持股数(万股), 占已流通A股比例(%), 较一季度增减(%)

ST股三季度业绩预告

Table with columns: 代码, 简称, 每股收益(元), 2010年三季度净利润(万元), 2011年三季度净利润(万元), 2011年三季度业绩预告

(注:专题数据由上海聚源数据服务有限公司提供,数据来源于上市公司公告,若有出入,请以公告为准。)

市场观察 | Market Watch

单笔成交突变个股

Table with columns: 代码, 简称, 当日单笔成交(股), 5日单笔平均成交(股), 突变度(%)

跑赢二十日均线个股

Table with columns: 代码, 简称, 收盘价(元), 20日均线(元), 乖离率(%)

相对大盘强势个股

Table with columns: 代码, 简称, 收盘价(元), 5日内涨跌幅(%), 相对大盘强度(%)

主力合约期货行情

Table with columns: 品种, 开盘价, 最高价, 最低价, 收盘价, 结算价, 成交量, 持仓量

中金所结算会员成交持仓排名

Table with columns: 名次, 会员简称, 成交金额(手), 持仓量(手), 名次, 会员简称, 成交金额(手), 持仓量(手)