深沪证券市场总貌

更多精彩数据 http://data.stcn.com

2011·09·22 星期四

主要股指当日走势

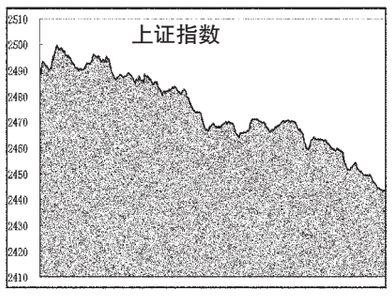

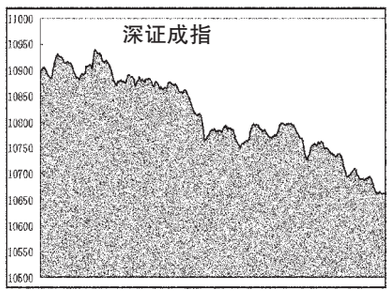

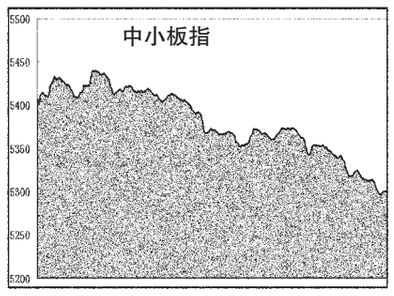

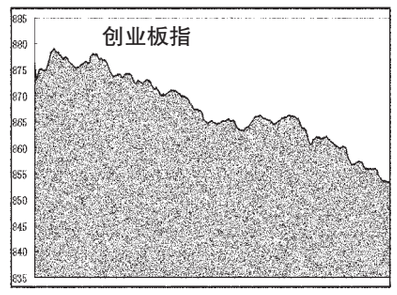

海外主要股市

市场	收盘	涨跌	涨跌幅(%)
台湾加权	7305.5	-230.38	-3.06
恒生指数	17911.95	-912.22	-4.85
国企指数	9202.7	-620	-6.31
红筹指数	3350	-202.28	-5.69
道琼指数	11124.84	-284	-2.49
纳斯达克	2538.19	-52.05	-2.01
纽西兰50	3312.28	3.45	0.1
悉尼 AOI	4044.7	-108.9	-2.62
日经指数	8560.26	-181	-2.07
韩国综指	1800.55	-54	-2.9
海峡指数	2720.53	-71	-2.55
俄 RTS 指	1442.42	-28	-1.89
金融时报	5074.84	-214	-4.04
巴黎 CAC	2818.64	-117	-3.99
德 DAX 指	5243.23	191	-3.51

截止时间:2011年9月22日17点

国际主要黄金市场行情

品种	开盘价	最高价	最低价	收盘价	收盘价(人民币/克)	日期
伦敦黄金	1803.49	1816.3	1778.4	1782.9 美元/盎司	365.39	9.21
纽约期金	1806	1819.4	1781	1808.1 美元/盎司	370.55	9.21
东京期金	4397	4410	4373	4375 日元/克	363.99	9.22
香港黄金	16570	16570	16410	16410 港元/港两	358.9	9.22
沪 Au99.95	371.00	371.30	367.60	368.22	-	-
沪 Au99.99	374.61	374.61	367.70	368.00	-	-
沪 Au100g	373.50	374.00	368.50	369.00	-	-
沪 AuT+D	372.49	374.50	367.21	367.97	-	-
沪 Pt99.95	376.25	376.25	369.50	369.66	-	-
沪 Ag(T+D)	8570.00	8630.00	8440.00	8455.00	-	-

注:金价数据由 www.24k99.com 提供;截止时间:2011年9月22日17点05分

主要货币兑美元行情

币种	买入	卖出	涨跌幅(%)
欧元/美元	1.3467	1.3471	-0.75
英镑/美元	1.543	1.5433	-0.42
美元/日元	76.4	76.42	-0.03
澳元/美元	0.9865	0.9867	-1.72
美元/加元	1.0262	1.0265	1.84
美元/瑞郎	0.9146	0.9153	1.67
美元/港元	7.8033	7.8042	0.13
纽元/美元	0.7837	0.7841	-2.12
美元/新加坡元	1.2977	1.2986	0.34
美元/新台币	30.395	30.425	1.59

上海银行间同业拆放利率

期限	Shibor(%)	涨跌(BP)	期限	Shibor(%)	涨跌(BP)
O/N	3.5042	-23.04	3M	5.6289	-1.04
1W	3.9025	-17.65	6M	5.2981	0.02
2W	4.4492	-12.60	9M	5.2170	0.01
1M	5.9258	8.50	1Y	5.2543	0.14

各行业市场指标

行业名称	A股家数	A股总市值(亿元)	A股总市值比上日增减(%)	A股已流通市值(亿元)	A股已流通市值比上日增减(%)	平均价格(元)	动态市盈率(倍)
沪深300	300	151 173.75	-2.79	123 278.73	-2.83	7.29	11.41
深证100	100	26 011.73	-3.01	20 771.93	-3.02	13.81	18.37
上证180	180	117 921.65	-2.78	98 635.69	-2.83	6.50	10.24
金融、保险业	39	50 408.92	-2.68	38 976.29	-2.79	4.79	7.60
采掘业	50	36 876.08	-2.60	34 038.08	-2.56	11.33	13.12
机械、设备、仪表	421	29 117.04	-3.01	19 227.09	-2.97	12.19	19.38
金属、非金属	183	16 979.58	-3.29	13 160.21	-3.30	9.27	20.00
石油、化学、塑胶、塑料	247	12 748.60	-2.51	8 458.45	-2.40	12.73	25.84
食品、饮料	89	11 828.65	-2.52	9 307.76	-2.57	26.65	29.21
医药、生物制品	143	9 869.69	-2.91	7 437.17	-2.82	17.02	29.43
信息技术业	176	9 140.87	-2.51	6 750.36	-2.48	12.05	47.90
交通运输、仓储业	70	8 681.52	-2.91	6 888.46	-2.95	5.14	13.58
房地产业	123	8 624.75	-3.83	6 602.10	-4.12	7.16	18.72
批发和零售贸易	118	8 384.57	-2.63	5 867.22	-2.70	13.20	24.33
电子	135	7 398.55	-2.75	4 846.07	-2.48	10.18	36.98
电力、煤气及水的生产和供应业	73	6 941.85	-2.42	4 806.01	-2.14	5.72	24.32
建筑业	46	5 431.97	-3.01	3 559.59	-3.01	5.59	14.30
社会服务业	68	3 861.33	-2.87	2 224.70	-2.68	11.01	33.84
综合类	57	3 519.24	-2.89	2 962.03	-2.98	7.33	30.63
纺织、服装、皮毛	77	3 246.56	-2.73	2 203.75	-2.73	10.82	25.68
农、林、牧、渔业	45	2 628.42	-2.62	1 735.41	-2.44	13.15	44.12
造纸、印刷	42	1 481.15	-2.40	978.61	-2.34	8.99	28.31
传播与文化产业	26	1 409.99	-2.87	821.55	-2.79	12.07	28.62
其他制造业	24	1 340.68	-3.14	699.25	-3.10	14.13	22.31
木材、家具	12	512.12	-4.28	308.16	-4.30	9.98	22.48

股价指数

指数名称	开市	最高	最低	收市	比前日±%
沪深300	2745.15	2754.92	2684.94	2685.69	-3.08
上证指数	2491.21	2499.98	2442.46	2443.06	-2.78
深证成指	10896.61	10941.80	10660.47	10660.47	-3.01
中证流通指数	3357.26	3368.82	3285.27	3285.65	-2.96
中小板指数	5407.09	5440.72	5295.96	5298.78	-2.72
创业板指数	876.25	879.10	852.92	852.92	-3.19
上证180	5751.69	5773.62	5621.93	5623.73	-3.17
深证100指数	3918.49	3935.76	3832.21	3832.21	-3.08
新上证综指	2105.96	2113.44	2064.70	2065.19	-2.79
上证A指	2609.26	2618.51	2558.23	2558.85	-2.78
上证B指	254.65	254.65	248.81	249.07	-2.68
深证新指数	4994.75	5013.55	4887.60	4887.99	-2.88
深证成份A	11948.57	11998.12	11689.63	11689.63	-3.01
深证成份B	4280.56	4286.56	4077.57	4082.48	-5.61
深证综合	1094.52	1097.85	1070.66	1070.78	-2.86
深证综合A	1147.70	1151.29	1122.90	1123.01	-2.84
深证综合B	592.20	592.20	567.51	569.03	-4.47
深圳创新指数	6823.01	6867.29	6687.63	6687.63	-2.81
深圳创新价格	6153.22	6193.15	6031.12	6031.12	-2.81
深证基金指数	5298.89	5298.89	5200.32	5206.28	-2.05
上证基金指数	4133.74	4133.74	4047.40	4052.04	-2.48
巨潮企债指数	124.01	124.01	123.55	123.80	-0.17
上证国债指数	129.63	129.63	129.62	129.62	0.00

交易情况

项目		深市	比前日±%	沪市	比前日±%	深沪市	比前日±%
成交量Ⅰ	A股(万股)	483968.34	-9.18	744694.34	-13.78	1228662.67	-12.03
	B股(万股)	4270.03	-11.34	3037.76	-32.19	7307.78	-21.39
	国债现货(万手)	0.34	-1.22	56.97	21.15	57.31	20.99
	国债回购(万手)	0.00	-	9593.69	0.45	9593.69	0.45
	企业(转)债(万手)	2863.83	11.41	0.00	-	2863.83	11.41
	基权(万单位)	160618.68	-32.54	84422.19	174.24	245040.87	-8.87
	金(万张)	0.00	-	0.00	-	0.00	-
成交量Ⅱ	A股(万笔)	395.18	-3.26	439.39	-8.33	834.58	-6.00
	B股(万笔)	1.97	-5.92	1.63	-24.39	3.61	-15.30
	债券(万笔)	3.36	4.38	9.93	15.22	13.29	12.27
	基金(万笔)	5.17	-17.52	2.52	-12.17	7.69	-15.84
	权证(万笔)	0.00	-	0.00	-	0.00	-
成交金额	A股(亿元)	618.39	-11.22	747.88	-15.10	1366.28	-13.39
	B股(亿元)	2.08	-20.24	1.90	-24.88	3.99	-22.52
	国债现货(亿元)	0.00	0.59	5.70	21.47	5.70	21.45
	国债回购(亿元)	0.00	-	959.37	0.45	959.37	0.45
	企业(转)债(亿元)	28.62	11.48	0.00	-	28.62	11.48
	基金(亿元)	14.49	-30.96	9.68	-33.63	24.17	-32.05
	权证(亿元)	0.00	-	0.00	-	0.00	-
	合计(亿元)	663.59	-11.03	1724.53	-7.17	2388.13	-8.28
升跌	A股上升(只)	67	-93.52	47	-94.65	114	-94.04
	A股下跌(只)	958	23850.00	833	10312.50	1791	14825.00
	B股上升(只)	2	-95.74	1	-98.11	3	-97.00
	B股下跌(只)	46	1050.00	50	-	96	2300.00
	基金上升(只)	14	-85.26	0	-100.00	14	-89.15
	基金下跌(只)	102	308.00	34	-	136	444.00
平均收市价	A股(元)	14.24	3.86	7.01	-2.79	-	-
	B股(港/美元)	5.81	-4.47	0.91	-2.69	-	-
	基金(元)	0.901	-2.05	0.929	-2.03	-	-
周转率	A股平均(%)	1.14	-9.15	0.42	-13.79	-	-
	B股平均(%)	0.27	-11.34	0.23	-32.19	-	-
市盈率Ⅰ	股票平均(倍)	28.18	-2.86	14.69	-2.78	-	-
	主板A股平均(倍)	23.35	-2.91	14.69	-2.78	-	-
	中小板平均(倍)	34.50	-2.68	-	-	-	-
	创业板平均(倍)	43.86	-3.43	-	-	-	-
	主板B股平均(倍)	9.62	-4.47	14.08	-2.70	-	-
市盈率动态	股票平均(倍)	25.58	-2.89	12.15	-2.80	14.65	-2.83
	A股平均(倍)	26.26	-2.88	12.15	-2.80	14.72	-2.82
	B股平均(倍)	6.88	-4.44	11.02	-2.65	8.48	-3.59

市场规模

项目		深市	比前日±%	沪市	比前日±%	深沪市	比前日±%
上市证券	A股(只)	1351	0.00	913	0.00	2264	0.00
	B股(只)	54	0.00	54	0.00	108	0.00
	国债现货(只)	203	0.00	0	-	203	0.00
	国债回购(只)	9	0.00	0	-	9	0.00
	企业(转)债(只)	97	0.00	0	-	97	0.00
	基金(只)	129	0.00	34	0.00	163	0.00
	权证(只)	0	-	0	-	0	-
	合计(只)	1843	0.00	1001	0.00	2844	0.00
	已上市公司(家)	1363	0.00	923	0.00	2286	0.00
	已发行未上市公司(家)	3	50.00	2	0.00	5	25.00
发行总额	A股(亿股)	5956.76	0.01	23008.05	0.00	28964.81	0.00
	B股(亿股)	162.24	0.00	134.28	0.00	296.52	0.00
	企业(转)债(亿元)	1341.10	0.00	5731.41	0.26	7072.50	0.21
	基金(亿单位)	1342.97	0.14	320.00	0.00	1662.97	0.11
	权证(亿份)	0.00	-	0.00	-	0.00	-
上市总额	A股(亿股)	4151.81	0.04	17553.27	0.01	21705.08	0.01
	B股(亿股)	157.52	0.00	132.29	0.00	289.81	0.00
	企业(转)债(亿元)	1776.16	0.00	7150.90	0.21	8927.06	0.17
	基金(亿单位)	415.76	0.00	317.18	0.00	732.93	0.00
	权证(亿份)	489.00	0.00	0.00	-	489.00	0.00
市价总值	A股(亿元)	78964.38	-2.84	161116.96	-2.78	240081.34	-2.80
	B股(亿元)	773.40	-4.44	794.04	-2.68	1567.43	-3.56
	企业(转)债(亿元)	1318.44	-0.23	5433.12	0.05	6751.55	0.00
	基金(亿元)	1162.32	-2.04	297.38	-2.03	1459.70	-2.04
	权证(亿元)	0.00	-	0.00	-	0.00	-
流通市值	A股(亿元)	49799.21	-2.80	132002.58	-2.80	181801.79	-2.80
	B股(亿元)	767.08	-4.43	794.04	-2.68	1561.11	-3.55
	企业(转)债(亿元)	876.77	-0.23	6777.34	0.05	7654.11	0.02
	基金(亿元)	1159.61	-2.04	294.73	-2.03	1454.34	-2.04
	权证(亿元)	0.00	-	0.00	-	0.00	-

开放式基金净值

基金代码	基金名称	托管行	份额净值(元)	日增长率(%)	累计份额净值(元)
	保本型				
020018	国泰金鹿保本混合	中国银行	0.9970	-0.30	1.0750
080007	长盛同鑫保本混合	中国银行	1.0060	0.00	1.0060
090013	大成保本混合	工商银行	0.9950	0.00	0.9950
161902	万家保养	农业银行	1.0210	-0.21	1.6292
180002	银华保本	建设银行	0.9912	-0.17	0.9989
180020	银华永祥保本混合	中国银行	0.9900	-0.10	0.9900
202202	南方避险	工商银行	2.3958	-0.77	3.0198
202211	南方恒元	工商银行	1.1630	-1.11	1.2170
202212	南方保本混合	农业银行	1.0040	-0.10	1.0040
210006	金鹰保本混合	工商银行	1.0010	-0.10	1.0010
270024	广发聚祥保本	工商银行	0.9920	-0.20	0.9920
320015	诺安保本混合	招商银行	1.0080	0.00	1.0080
519676	银河保本混合	建设银行	0.9880	-0.10	0.9880
519697	交银保本混合	工商银行	1.0640	-0.19	1.1040
620001	金元比联宝石动力混合	工商银行	0.8511	-1.91	0.9111
	股票型				
000001	华夏成长混合	建设银行	1.0430	-1.70	3.1440
000011	华夏大盘精选混合	中国银行	11.5260	-2.78	12.060
000021	华夏优势增长股票	建设银行	1.6850	-3.05	2.5050
000031	华夏复兴股票	农业银行	1.2080	-2.82	1.2080
000061	华夏盛世股票	建设银行	0.8050	-2.78	0.8050
002001	华夏回报混合	工商银行	2.2480	-1.65	3.3650
002021	华夏回报二号混合	中国银行	1.0670	-1.75	2.3820
002031	华夏策略混合	中国银行	2.3760	-2.66	2.3760
020001	国泰金鹰增长股票	交通银行	0.8800	-2.44	3.8840
020003	国泰金龙行业混合	浦发银行	0.6800	-1.86	3.6810
020005	国泰金马稳健混合	建设银行	0.7980	-2.33	3.3130
020010	国泰金牛创新股票	交通银行	0.9500	-2.46	1.1050
020015	国泰区位优势股票	中国银行	1.1000	-1.79	1.1450
020021	国泰金鹰 ETF 联接基金	中国银行	0.3410	-3.00	0.3410
020023	国泰事件驱动股票	建设银行	0.9990	-0.50	0.9990
040001	华安创新股票	交通银行	0.6610	-1.93	3.2420
040005	华安宏利股票	建设银行	2.2082	-2.72	2.8282
040007	华安中小盘成长股票	工商银行	0.9710	-2.03	2.6690
040008	华安策略优选股票	交通银行	0.6629	-2.11	2.1992
040011	华安核心股票	建设银行	0.9406	-2.90	1.4406
040015	华安动态灵活配置混合	工商银行	0.9710	-2.12	0.9710
040016	华安行业轮动股票	建设银行	0.9490	-2.17	0.9490
040020	华安升级主题股票	建设银行	0.9140	-2.35	0.9140
040180	华安上证180ETF联接	建设银行	0.8350	-2.91	0.8350
040190	华安上证龙头 ETF 联接	中国银行	0.8440	-2.99	0.8440
050001	博时价值股票	工商银行	0.7340	-1.87	3.2360
050004	博时精选股票	工商银行	1.2590	-2.85	2.7640
050008	博时第三产业	工商银行	0.9660	-1.63	2.5570
050009	博时新兴成长	交通银行	0.6270	-2.49	2.9220
050011	博时特许价值	工商银行	1.1020	-2.22	1.4620
050014	博时创业成长股票	农业银行	0.9970	-2.16	1.0200
050018	博时行业轮动股票	建设银行	0.8040	-2.43	0.8040
050019	博时深证基本面200ETF联接	建设银行	0.8670	-2.75	0.8670
050201	博时增长积极	工商银行	0.9750	-2.03	2.210
070001	嘉实成长收益	中国银行	0.8408	-1.83	3.0204
070002	嘉实理财精选	中国银行	4.6470	-2.07	5.2480
070006	嘉实服务基金	中国银行	3.8350	-2.04	4.2150
070013	嘉实精选	中国银行	1.3170	-2.66	1.6830
070017	嘉实量化	中国银行	0.9870	-2.76	1.0650
070019	嘉实价值优势股票	中国银行	0.9870	-2.08	1.0190
070021	嘉实主题新动力股票	中国银行	0.8440	-2.31	0.8440
070022	嘉实研究精选股票	工商银行	1.4130	-2.64	1.8490
070023	嘉实深证基本面120联接	中国银行	0.9815	-1.42	0.9815
070099	嘉实优势	浦发银行	0.8980	-2.39	1.7940
080001	长盛成长价值	工商银行	0.8760	-1.68	2.8200
080002	长盛动荡回报股票	中国银行	0.9500	-2.38	0.9500
090001	大成价值增长	中国银行	0.7540	-2.25	3.4345
090004	大成蓝筹稳健	中国银行	0.7082	-2.69	3.2782
090005	大成精选增值混合	中国银行	0.9067	-2.71	2.9092
090006	大成2020	中国银行	0.7190	-1.91	2.5810
090007	大成回报	光大银行	0.9870	-2.85	1.6810
090009	大成行业轮动	交通银行	0.9960	-2.73	0.9960
090011	大成核心双动力	工商银行	0.9310	-2.31	0.9310
090014	大成内需增长股票	工商银行	0.7470	-2.67	0.9470
090020	富国天益价值	交通银行	0.9138	-2.68	3.9251
100022	富国天瑞强势	农业银行	0.7381	-3.48	3.1825
100026	富国天合	招商银行	0.8876	-2.44	2.3051
100032	富国天惠	工商银行	2.6010	-2.60	3.1710
100039	富国通胀通缩主题股票	工商银行	0.9410	-1.98	0.9610
100053	富国上证综指 ETF 联接	中国银行	0.8500	-2.52	0.8500
110002	易方达策略成长混合	中国银行	3.5800	-2.05	4.4500
110009	易方达价值精选股票	工商银行	0.9423	-2.79	0.9423
110010	易方达价值成长混合	工商银行	1.3186	-2.68	1.4086
110011	易方达中小盘股票	中国银行	1.6456	-2.49	1.6856
110012	易方达科汇灵活配置混合	工商银行	1.4540	-2.42	5.3070
110013	易方达科翔股票	工商银行	1.2170	-3.04	2.8260
110015	易方达行业领先股票	工商银行	1.1900	-2.62	1.2700
110020	易方达上证中盘 ETF 联接	工商银行	0.9145	-2.91	0.9145
110022	易方达消费行业股票	农业银行	0.9330	-1.69	0.9330
110023	易方达医疗保健行业股票	中国银行	0.9400	-1.88	0.9400
110025	易方达资源行业股票	中国银行	0.9950	-0.30	0.9950
110029	易方达科讯股票	交通银行	0.6207	-2.64	3.8669
112002	易方达策略成长二号混合	中国银行	1.3350	-2.05	2.8900
121003	国投瑞银核心企业股票	建设银行	0.7450	-2.75	0.7450
121005	国投瑞银创新动力股票	光大银行	0.7030	-2.78	2.3600
121006	国投瑞银稳健增长混合	中国银行	0.9700	-2.02	1.5600
121008	国投瑞银成长优选股票	中国银行	0.6868	-2.51	2.0976
121009	国投瑞银瑞福分级封闭	中国银行	0.7900	-2.79	0.7900
150018	国泰优先	工商银行	1.0920	0.00	1.0920
150011	国泰进取	工商银行	0.8900	-4.91	0.8900
150019	银华和润	招商银行	1.0000	0.00	1.0000
150017	银华稳健双利	招商银行	1.0000	0.00	1.0000
150028	信诚中证500指数分级A	建设银行	1.0380	0.00	1.0380
150029	信诚中证500指数分级B	招商银行	0.7510	-4.70	0.7510
150036	建信稳健	招商银行	1.0240	0.00	1.0240
150037	建信进取	招商银行	0.8740	-4.38	0.8740
150903	南方深证成份 ETF	中国银行	0.1851	-3.01	0.8007
159908	博时深证基本面200ETF	交通银行	0.8629	-2.92	0.8629
160106	南方积极配置	工商银行	0.1218	-2.16	2.5138
160106	南方高增长	工商银行	2.7380	-2.26	2.8008
160119	南方中证500ETF	农业银行	0.1232	-2.75	1.0932
160211	国泰中小盘成长股票(LOF)	工商银行	0.1000	-2.34	1.1950
160212	国泰估值	工商银行	0.9910	-2.27	0.9910
160215	国泰价值经典股票(LOF)	工商银行	0.8450	-2.42	0.8450
160216	国泰民安增益(LOF)	工商银行	0.7900	-2.59	3.3460
160314	华夏行业股票(LOF)	中国银行	0.8860	-2.21	4.0188
160505	博时主题行业	中国银行	1.6330	-2.80	3.3610
160512	博时卓越品牌股票	工商银行	0.9930	-1.70	0.9930
160603	鹏华普天收益	交通银行	0.8720	-1.91	3.1880
160605	鹏华中国50	工商银行	1.1980	-2.04	3.2980
160607	鹏华价值	工商银行	0.7740	-2.52	2.4150
160610	鹏华动力	工商银行	0.0520	-2.05	0.1720
160611	鹏华优质资源	工商银行	0.9040	-2.16	1.0040
160613	鹏华盛世创新	建设银行	1.2900	-2.79	1.3200
160617	鹏华货币(QDII－FOF－LOF)	工商银行	0.9940	-0.30	0.9940
160706	嘉实领先封闭	工商银行	0.9290	-2.01	0.9290
161211	国投瑞银沪深300金融地产指数(LOF)	工商银行	0.7430	-3.13	0.7430
161606	融通行业景气混合	工商银行	0.7530	-2.96	2.6930
161609	融通动力先锋股票	工商银行	1.0230	-2.39	1.5680
161610	融通领先成长股票(LOF)	工商银行	0.5540	-2.19	2.5540
161611	融通内需驱动股票	工商银行	0.7590	-3.56	0.8790
161706	招商优质成长股票(LOF)	中信银行	1.1418	-2.54	3.0521
161810	银华内需精选股票(LOF)	工商银行	0.6408	-2.73	0.7780
162006	长城久富	交通银行	1.0769	-2.30	3.4677
162102	金鹰中小盘精选混合	交通银行	0.8674	-2.45	2.4634
162201	泰达宏利风险预算	交通银行	0.9995	-2.19	2.9145
162202	泰达宏利周期股票	交通银行	0.9085	-2.52	2.9595
162203	泰达宏利稳定股票	交通银行	0.6386	-1.96	2.5786
162204	泰达宏利精选股票	中国银行	4.4491	-2.32	4.6891
162208	泰达宏利首选企业股票	农业银行	0.9901	-2.51	1.3101
162209	泰达宏利市值优选股票	建设银行	0.7092	-2.37	0.7092
162211	泰达宏利品质优选股票	工商银行	1.1630	-1.86	1.2630
162212	泰达宏利红利先锋股票	建设银行	1.0400	-1.98	1.0920
162214	泰达宏利中小盘股票	建设银行	0.8980	-2.39	0.8980
162307	海富通100指数	中国银行	0.7430	-3.00	0.7430
162605	景顺鼎益	中国银行	0.8740	-1.92	0.9740
162607	景顺长城资源	农业银行	0.7390	-2.76	2.7400
162703	广发小盘成长	浦发银行	1.8996	-3.27	3.2096
163110	申万菱信量化小盘股票(LOF)	工商银行	0.9880	-1.80	0.9880
163406	兴业趋势投资	招行银行	0.9537	-2.85	0.9537
163409	兴全绿色	工商银行	0.9590	-2.04	0.9590
163503	天治核心成长	交通银行	0.5141	-2.48	2.0131
163801	中银中国	工商银行	1.3770	-1.95	3.3370
163803	中银收益	工商银行	0.6571	-2.51	2.6876
163805	中银策略	工商银行	0.9743	-2.53	1.3043
163807	中银优选	工商银行	0.9863	-2.02	1.1763
163809	中银蓝筹混合	招商银行	0.9030	-2.17	0.9230
163810	工商蓝筹全及贵金属(LOF)	工商银行	0.9800	-1.51	0.9800
165310	建信双利	招商银行	0.9340	-2.51	0.9340
165508	信诚深度价值股票(LOF)	建设银行	0.8670	-2.25	0.8670
165511	信诚中证500指数分级	建设银行	0.8660	-2.48	0.8660
165512	信诚新机遇股票(LOF)	建设银行	0.9930	-0.90	0.9930
166001	中欧新趋势	兴业银行	0.6960	-2.51	0.9560
166005	中欧价值	建设银行	0.9680	-2.71	0.9680
166006	中欧动力	邮政储蓄	0.8510	-2.82	0.9010
166009	中欧动力	光大银行	0.9537	-2.54	0.9537
180010	银华优质	中国银行	1.4747	-2.31	3.0347
180012	银华富裕主题	建设银行	1.1146	-2.36	2.0676
180013	银华领先	中国银行	1.2298	-3.26	1.6098
180016	长城消费增值	交通银行	0.8215	-1.80	2.2615
180008	长城品牌	建设银行	0.6999	-2.60	0.6999
200010	长城双动力	建设银行	0.9317	-2.41	0.9567
200012	长城中小盘股票	工商银行	0.9060	-2.05	0.9060
202001	南方稳健成长	工商银行	0.8781	-2.16	2.7131
202002	南方稳健成长贰号	工商银行	0.4820	-2.21	1.7897
202003	南方绩优成长	工商银行	1.1752	-2.23	2.0919
202005	南方精选	工商银行	0.8615	-2.74	0.8815
202007	南方隆元	工商银行	0.6450	-2.71	0.6450