

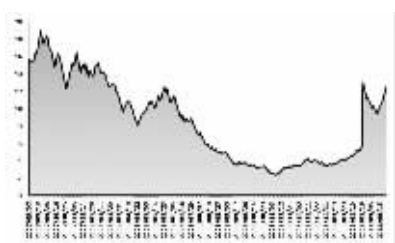
■ 强势股点评 | Strong Stock Review |

A 股弱勢炒重组。近两周以 ST 股为代表的重组股，继续表现强势。ST 兰光、象屿股份走势相近，两公司停牌两年多后前期公布重组方案后复牌，但走势冲高回落，调整至 20 日均线附近后，本周纷纷企稳展开反弹，走势较强。

次新小盘股仍有部分股票受到资金的青睐，在弱势上市的新股，往往首日涨幅较为平淡，甚至有不少破发，露笑科技本周让持有的投资者露出笑容，上市后一路走高，电磁线行业的龙头仍可能是其最大的看点。

(恒泰证券 王逸凡 执业编号 S0670611040067)

ST 兰光 (000981)



丽转身房地产行业，8 月 26 日成功复牌。公司主营变更为房地产开发与经营。

该股复牌后股价出现了大涨大跌的异常表现，20 个交易日中累计换手率达到 240%，资金操控明显，使投资者无所适从。鉴于目前房地产宏观调控政策仍未有放松，给公司未来盈利带来不确定性。建议对该股后市表现保持谨慎，以规避为主。

甘肃兰光科技向宁波银亿控股有限公司发行股份购买资产经批复后华

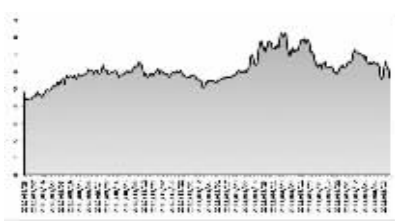
■ 弱势股点评 | Weak Stock Review |

房地产连续高压调控，使整个板块气氛异常紧张，资金链是否有问题是目前投资者对房地产股最为担心的。本周有外媒体报道一家大型在港上市的内地房地产公司遭银监会调查，其股价出现暴跌，拖累整个 A 股和 H 股房地产板块出现破位下行。首开股份、荣安地产等 2011 年中报还显示其主营业务收入同比下滑，短期谨慎的资金选择出逃回避风险。

另外，由于复牌时公布的利好非常有限，华纺股份本周复牌遭遇补跌，但量能却迅速放大，市场争夺较为激烈。

(恒泰证券 王逸凡 执业编号 S0670611040067)

华纺股份 (600448)



中心印染产品开发基地和美国杜邦莱卡推荐认证工厂暨最佳合作伙伴，具有很强的技术实力，现已形成了一系列专有技术和自有知识产权。

该股停牌月余后，本周二复牌并公告未来 12 个月没有资产重组方面的计划，在该股停牌期间大盘跌幅较大，因此复牌后补跌，鉴于股价刚刚企稳，建议投资者不要盲目介入。


公司是国内规模最大综合纺织印染企业之一，中国国家纺织产品开发

■ 盈利预测调高股票一览 | Profit Forecast |

| 股票代码 | 股票简称 | 所属行业 | 收盘价(元) | 综合 T+1 年 EPS (当前) | 综合 T+1 年 EPS (预测) | 变动幅度(%) | 基本面得分 | 技术面得分 | 机构认同度 | 安全星级 |
|--------|-------|-----------|----------|-------------------|-------------------|-----------|---------|---------|---------|-------|
| 000725 | 京东方 A | 电子设备与仪器 | 2.1100 | 0.0373 | 0.0033 | 1030.3000 | 5.0000 | 40.0000 | 20.0000 | * |
| 600623 | 双钱股份 | 汽车零部件 | 12.7300 | 0.3600 | 0.2300 | 56.5200 | 44.0000 | 29.0000 | 36.0000 | ** |
| 000665 | 武汉控股 | 化工品 | 11.3400 | 0.4054 | 0.2728 | 48.6100 | 44.0000 | 23.0000 | 24.0000 | ** |
| 600774 | 汉商集团 | 零售 | 8.2300 | 0.1800 | 0.1300 | 38.4600 | 32.0000 | 65.0000 | 32.0000 | *** |
| 600891 | 秋林集团 | 零售 | 14.4700 | 0.2040 | 0.1500 | 36.0000 | 99.0000 | 79.0000 | 19.0000 | *** |
| 600182 | 华冠集团 | 汽车零部件 | 9.4100 | 0.3400 | 0.2750 | 23.6400 | 40.0000 | 99.0000 | 3.0000 | *** |
| 600827 | 友宝股份 | 零售 | 16.5200 | 0.6374 | 0.5165 | 23.4100 | 54.0000 | 44.0000 | 52.0000 | ** |
| 600810 | 神马股份 | 化工品 | 14.6800 | 1.3863 | 1.1363 | 22.0000 | 68.0000 | 64.0000 | 56.0000 | **** |
| 300132 | 青悦股份 | 化工品 | 17.0000 | 0.5850 | 0.4995 | 17.1200 | 51.0000 | 89.0000 | 35.0000 | **** |
| 600816 | 安信信托 | 综合金融服务 | 20.5600 | 2.1328 | 1.8724 | 13.9100 | 96.0000 | 96.0000 | 71.0000 | ***** |
| 000656 | 金利股份 | 房地产 | 13.7000 | 0.9846 | 0.8659 | 13.7100 | 42.0000 | 70.0000 | 38.0000 | *** |
| 600706 | ST 长信 | 食品农产品 | 16.1300 | 0.6000 | 0.5300 | 13.2100 | 15.0000 | 83.0000 | 55.0000 | ** |
| 600189 | 吉林森工 | 林业与纸制品 | 10.0700 | 0.2150 | 0.1900 | 13.1600 | 20.0000 | 65.0000 | 34.0000 | ** |
| 002284 | 东川精密 | 仪器与包装 | 31.0600 | 1.2867 | 1.1500 | 11.8900 | 85.0000 | 30.0000 | 23.0000 | ** |
| 002212 | 三泰科技 | 电力设备 | 10.6500 | 0.5200 | 0.4678 | 11.7600 | 3.0000 | 17.0000 | 15.0000 | * |
| 002591 | 恒大高新 | 化工品 | 21.1500 | 0.8401 | 0.7613 | 10.3500 | 73.0000 | 45.0000 | 21.0000 | ** |
| 600509 | 天富热电 | 电力 | 10.9300 | 0.3050 | 0.2767 | 10.2300 | 86.0000 | 90.0000 | 45.0000 | **** |
| 000997 | 新大陆 | 软件 | 12.2800 | 0.2800 | 0.2550 | 9.8000 | 37.0000 | 19.0000 | 34.0000 | * |
| 600583 | 海油工程 | 能源设备与服务 | 5.9000 | 0.0991 | 0.0904 | 9.6200 | 4.0000 | 17.0000 | 48.0000 | ** |
| 600712 | 南宁百货 | 零售 | 9.9100 | 0.2000 | 0.1833 | 9.1100 | 43.0000 | 70.0000 | 33.0000 | ** |
| 600359 | 新农开发 | 食品生产与加工 | 10.8600 | 0.3300 | 0.3033 | 8.8000 | 4.0000 | 3.0000 | 44.0000 | ** |
| 002234 | 昆和股份 | 食品生产与加工 | 32.5300 | 1.2052 | 1.1123 | 8.3500 | 81.0000 | 89.0000 | 43.0000 | *** |
| 000539 | 粤电力 A | 电力 | 4.6300 | 0.3091 | 0.2867 | 7.8100 | 38.0000 | 28.0000 | 50.0000 | ** |
| 002421 | 远望智能 | 信息技术与服务 | 20.1000 | 0.6133 | 0.5700 | 7.6000 | 82.0000 | 30.0000 | 60.0000 | *** |
| 002593 | 百上集团 | 金属与采矿 | 13.1900 | 0.5847 | 0.5469 | 6.9100 | 83.0000 | 57.0000 | 29.0000 | ** |
| 000758 | 中色股份 | 金属与采矿 | 26.1700 | 0.3735 | 0.3504 | 6.5900 | 82.0000 | 51.0000 | 67.0000 | **** |
| 300233 | 金城医药 | 制药 | 21.0300 | 1.1030 | 1.0392 | 6.1400 | 63.0000 | 66.0000 | 21.0000 | ** |
| 000519 | 江南红箭 | 汽车零部件 | 12.1000 | -0.0230 | -0.0245 | 6.1200 | 29.0000 | 19.0000 | 51.0000 | * |
| 002524 | 光正制药 | 金属与采矿 | 13.9900 | 0.2704 | 0.2553 | 5.9100 | 9.0000 | 57.0000 | 27.0000 | ** |
| 600481 | 双良节能 | 家庭耐用消费品 | 11.5500 | 0.4499 | 0.4249 | 5.8800 | 53.0000 | 7.0000 | 83.0000 | ** |
| 600865 | 百大集团 | 零售 | 8.2500 | 0.3207 | 0.3029 | 5.8800 | 34.0000 | 99.0000 | 60.0000 | *** |
| 300201 | 海伦哲 | 机械制品 | 19.3500 | 0.6126 | 0.5789 | 5.8200 | 37.0000 | 70.0000 | 16.0000 | ** |
| 002006 | 精研科技 | 机械制品 | 33.3800 | 1.5648 | 1.4792 | 5.7900 | 99.0000 | 86.0000 | 64.0000 | ***** |
| 002595 | 泰达股份 | 机械制品 | 27.7800 | 1.1871 | 1.1244 | 5.5800 | 90.0000 | 37.0000 | 50.0000 | ** |
| 000671 | 阳光城 | 房地产 | 7.3700 | 1.0283 | 0.9743 | 5.5400 | 71.0000 | 19.0000 | 57.0000 | ** |
| 000043 | 中航地产 | 房地产 | 7.6400 | 0.9623 | 0.9124 | 5.4700 | 89.0000 | 33.0000 | 66.0000 | ** |
| 000962 | 东方铝业 | 金属与采矿 | 22.8000 | 0.6123 | 0.5823 | 5.1500 | 96.0000 | 59.0000 | 60.0000 | *** |
| 300173 | 江南红箭 | 金属与采矿 | 14.1500 | 0.5514 | 0.5257 | 4.8900 | 62.0000 | 26.0000 | 33.0000 | ** |
| 000793 | 华明传媒 | 媒体 | 6.2900 | 0.1791 | 0.1708 | 4.8600 | 61.0000 | 89.0000 | 60.0000 | *** |
| 002005 | 德家酒店 | 家庭耐用消费品 | 15.5000 | 0.7475 | 0.7133 | 4.7900 | 58.0000 | 34.0000 | 32.0000 | ** |
| 600280 | 中国中冶 | 零售 | 26.6000 | 1.1340 | 1.0833 | 4.7600 | 78.0000 | 95.0000 | 70.0000 | *** |
| 000552 | 海越能源 | 煤炭 | 16.5900 | 0.3915 | 0.3743 | 4.6000 | 52.0000 | 78.0000 | 38.0000 | *** |
| 002428 | 兆驰股份 | 家庭耐用消费品 | 9.9800 | 0.5750 | 0.5590 | 4.5500 | 56.0000 | 6.0000 | 31.0000 | * |
| 300064 | 金诚信 | 金属与采矿 | 20.2200 | 0.5115 | 0.4895 | 4.4900 | 94.0000 | 80.0000 | 64.0000 | ***** |
| 600011 | 华能国际 | 电力 | 4.4500 | 0.2159 | 0.2071 | 4.2500 | 26.0000 | 52.0000 | 80.0000 | ** |
| 600176 | 中国国旅 | 化工品 | 22.4000 | 1.3256 | 1.2716 | 4.2500 | 65.0000 | 17.0000 | 62.0000 | ** |
| 600527 | 江南化纤 | 化工品 | 8.5900 | 0.4163 | 0.3998 | 4.1300 | 81.0000 | 63.0000 | 44.0000 | *** |
| 300010 | 立思辰 | 软件 | 13.9100 | 0.4515 | 0.4346 | 3.8900 | 69.0000 | 29.0000 | 63.0000 | *** |
| 600108 | 中海油服 | 石油与天然气 | 152.2100 | 1.0701 | 1.0303 | 3.8600 | 41.0000 | 3.0000 | 72.0000 | ** |
| 002292 | 宝利商业 | 零售 | 13.7100 | 0.1752 | 0.1660 | 3.6700 | 19.0000 | 18.0000 | 66.0000 | ** |
| 002205 | 国联股份 | 机械制品 | 17.5500 | 0.7975 | 0.7700 | 3.5700 | 12.0000 | 8.0000 | 22.0000 | ** |
| 601678 | 辰化股份 | 化工品 | 16.0500 | 1.0448 | 1.0089 | 3.5600 | 95.0000 | 40.0000 | 50.0000 | *** |
| 000589 | 鲁轻股份 | 汽车零部件 | 5.8100 | 0.3260 | 0.3148 | 3.5600 | 31.0000 | 63.0000 | 47.0000 | ** |
| 600339 | 天利高新 | 化工品 | 11.6500 | 0.6704 | 0.6474 | 3.5500 | 87.0000 | 69.0000 | 72.0000 | **** |
| 300073 | 当升科技 | 金属与采矿 | 13.7700 | 0.3696 | 0.3570 | 3.5300 | 5.0000 | 17.0000 | 39.0000 | ** |
| 300175 | 福源股份 | 食品生产与加工 | 10.9700 | 0.3228 | 0.3121 | 3.4300 | 60.0000 | 36.0000 | 34.0000 | ** |
| 600486 | 扬农化工 | 化工品 | 18.7400 | 0.9009 | 0.8726 | 3.2400 | 23.0000 | 20.0000 | 89.0000 | ** |
| 000889 | 渤海物流 | 零售 | 8.1900 | 0.2506 | 0.2428 | 3.2100 | 55.0000 | 36.0000 | 63.0000 | ** |
| 002292 | 宝利商业 | 零售 | 13.7100 | 0.1752 | 0.1660 | 3.0700 | 19.0000 | 18.0000 | 66.0000 | ** |
| 300236 | 上海新阳 | 化工品 | 17.7500 | 0.5377 | 0.5214 | 3.1300 | 79.0000 | 64.0000 | 35.0000 | ** |
| 300234 | 百利新材 | 建筑材料 | 21.7800 | 0.5916 | 0.5737 | 3.1200 | 90.0000 | 65.0000 | 29.0000 | *** |
| 300265 | 通光线缆 | 电力设备 | 16.6300 | 0.3316 | 0.3219 | 3.0100 | 99.0000 | 1.0000 | 3.0000 | * |
| 600307 | 鲁润铁兴 | 金属与采矿 | 5.2700 | 0.4608 | 0.4474 | 3.0000 | 68.0000 | 45.0000 | 61.0000 | *** |
| 002557 | 洽合食品 | 食品生产与加工 | 24.5200 | 0.7967 | 0.7747 | 2.8400 | 87.0000 | 60.0000 | 67.0000 | *** |
| 300190 | 维尔利 | 商业服务 | 55.0000 | 1.3546 | 1.3175 | 2.8200 | 69.0000 | 25.0000 | 67.0000 | ** |
| 002271 | 东方雨虹 | 金属与采矿 | 14.2700 | 0.5063 | 0.4925 | 2.8000 | 65.0000 | 29.0000 | 29.0000 | ** |
| 002020 | 京新药业 | 制药 | 21.7600 | 0.7027 | 0.6602 | 2.7800 | 62.0000 | 67.0000 | 55.0000 | *** |
| 002432 | 九安医疗 | 医疗设备与保健产品 | 13.6000 | 0.2557 | 0.2489 | 2.7300 | 38.0000 | 80.0000 | 32.0000 | *** |
| 002043 | 兔宝宝 | 家庭耐用消费品 | 9.1800 | 0.2082 | 0.2027 | 2.7100 | 68.0000 | 53.0000 | 41.0000 | *** |
| 600132 | 重庆啤酒 | 饮料生产 | 69.4800 | 0.4038 | 0.3932 | 2.7000 | 73.0000 | 89.0000 | 69.0000 | **** |
| 600540 | 新疆股份 | 食品生产与加工 | 9.6800 | 0.2435 | 0.2372 | 2.6600 | 17.0000 | 35.0000 | 56.0000 | ** |
| 002060 | 粤水电 | 建筑工程 | 10.2300 | 0.3114 | 0.3034 | 2.6400 | 13.0000 | 21.0000 | 36.0000 | ** |
| 601798 | 蓝科高新 | 能源设备与服务 | 14.4000 | 0.5041 | 0.4912 | 2.6300 | 93.0000 | 82.0000 | 30.0000 | ** |
| 601567 | 三联电气 | 电子设备与仪器 | 16.2600 | 0.9406 | 0.9166 | 2.6200 | 84.0000 | 17.0000 | 20.0000 | ** |

数据来源：今日投资

露笑科技 (002617)

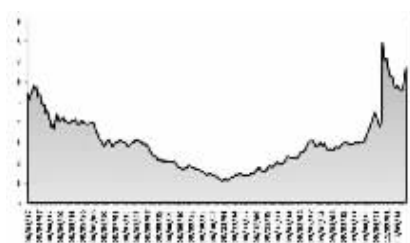


公司是国内电磁线行业领导者，公

司产品定位于电磁线中高端生产，近两年尤其在微细电磁线领域发展迅猛。公司目前所生产的微细电子线材主要运用于电子及信息行业，未来将进入新能源汽车微细线材领域，伴随消费电子产业稳定增长与新能源汽车产业启动，将会推动公司微细线材业务较快增长。

二级市场上，该股上市以来换手率日均达 40%以上，量能释放充分，后市仍有空间。

象屿股份 (600057)

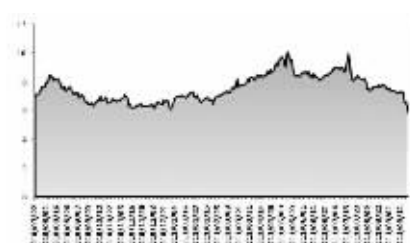


公司在 2011 年 7 月份完成了重大资产重组的实施，象屿股份 100%股权

已转至公司名下，资产注入后，公司拥有了新的主营业务，成为大宗商品采购供应管理与综合物流服务提供商。公司预计年初至下一报告期期末的累积净利润仍为盈利，且较上年同期有大幅上升，主要原因为本公司重大资产重组实施完毕，新注入的业务有较强的盈利能力。

二级市场观察，该股近期连续大涨后有整理需求，预计经过短期震荡整理之后股价仍有上升空间，可适当关注。

荣安地产 (000517)

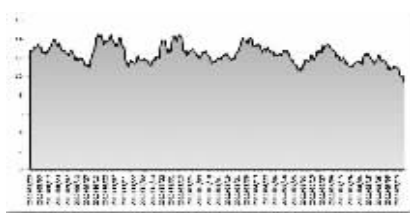


公司是由 ST 成功经股改资产置换变更为荣安地产的，目前已经是一家房

地产开发企业。近期公司公告一宗商业用地及地上建筑物被列入征地拆迁范围，公司表示不会对生产经营造成重大影响，而公司所获拆迁补偿 1.23 亿元，将有助于今年业绩的提升。

二级市场上，受国家调控影响，地产板块一直表现低迷，该股近期走势出现了破位放量加速下行态势，股价也创出调整新低，后市仍有进一步下跌风险，操作上观望为宜，防范风险。

首开股份 (600376)



公司是一家以房地产开发、商品房销售为主营业务、具备房地产开发

一级资质的上市公司。公司曾荣获“中国房地产 500 强企业”称号等。

该股自 2011 年 8 月 29 日以来一直处于下跌趋势中，并且具有下跌速度快且幅度大的特点，近期的下跌更伴有成交量的明显放大，各类指标也均处于下跌趋势中，消息面上由于一次次房地产调控政策的出台，使得目前房地产市场略显吃紧，操作上建议以观望为主。

零售行业：即将迈入传统消费旺季

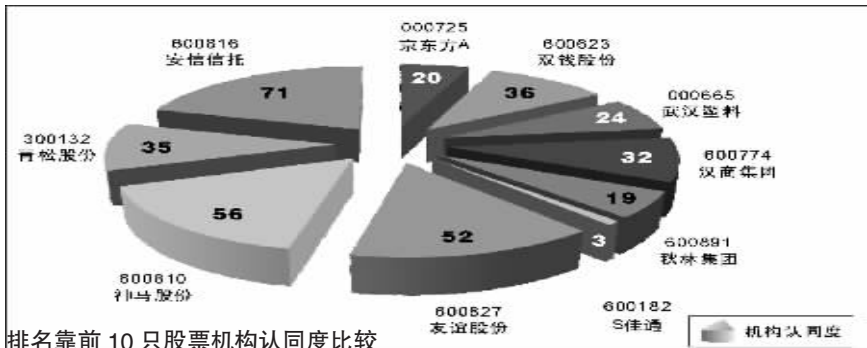
邹永勤

根据今日投资对国内近百家主流研究机构 4000 余名分析师的盈利预测数据进行的统计，上周综合盈利预测 2011 年) 调高幅度居前的 25 只股票中，零售和化工品各以 4 家人入围榜首，这已经是零售行业的“三连冠”。随着国庆长假的临近以及四季度消费旺季的到来，该板块能否为我们带来更上一层楼的表现确实值得关注。

零售板块表现强势的最根本原因基于其良好的经营数据。数据显示，2011 年上半年零售行业业绩依然呈现高增长态势，申万零售行业实现营业收入 2580.28 亿元，同比增长 28.04%。各子行业实现收入分别为：百货 1192.76 亿元，较上年同期增长 41.48%；专业连锁 1295.50 亿元，比上年同期增长 18.29%；商业物业 92.03 亿元，比上年同期增长 19.49%。在三个子行业中，百货行业表现优异，自 2010 年第三季度以来，营业收入同比保持 30% 以上的增速。联讯证券认为这与近年来我国人民群众收入水平的提高而带来的消费升级有关，必需消费已经逐渐无法满足消费者差异化及多样化的消费需求。

自今年 6 月下旬以来，依托良好的

(作者系今日投资分析师)



排名靠前 10 只股票机构认同度比较

■ 创业板点兵 | GEM Stock Review |

超图软件 (300036)

总股本：1.2 亿股
流通股本：6800.64 万股
上半年业绩：0.052 元
限售股上市 (2012 年 12 月 2