深沪证券市场总貌

2011·9·26 星期一

主要股指当日走势

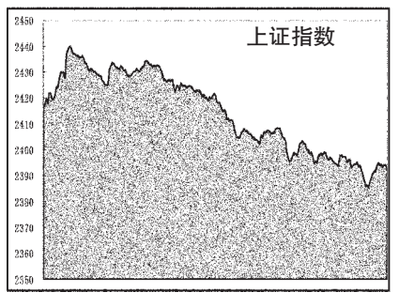

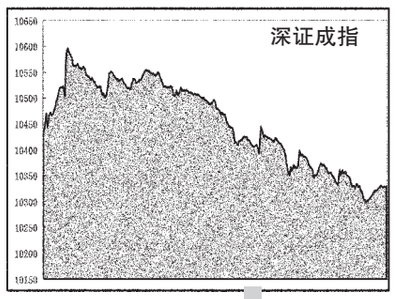

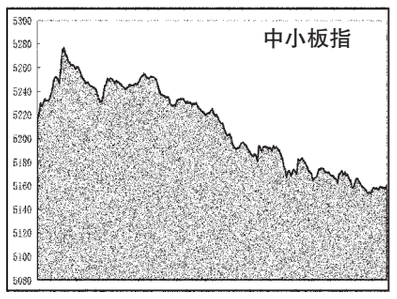

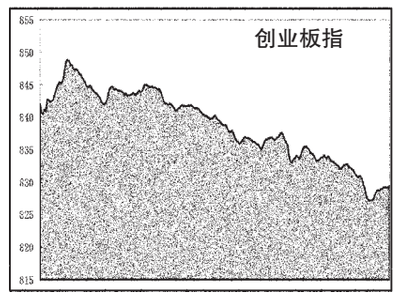

海外主要股市

市场	收盘	涨跌	涨跌幅(%)
台湾加权	6877.12	-169.1	-2.4
恒生指数	17407.8	-261	-1.48
国企指数	8735.4	-298	-3.3
红筹指数	3254.81	-73	-2.19
道琼指数	10771.48	37.65	0.35
纳斯达克	2483.23	27.56	1.12
纽西兰50	3255.37	-27	-0.83
悉尼AOI	3927.6	-51	-1.28
日经指数	8374.13	-186	-2.17
韩国综指	1652.71	-45	-2.64
俄RTS指	1333.11	14.78	1.12
金融时报	5080.57	13.76	0.27
巴黎CAC	2855.43	45.32	1.61
德DAX指	5308.44	111.88	2.15

截止时间:2011年9月26日17点

国际主要黄金市场行情

品种	开盘价	最高价	最低价	收盘价	收盘价(人民币/克)	日期
伦敦黄金	1736.3	1754.8	1628.4	1655.8 美元/盎司	338.95	9.23
纽约期金	1736.3	1754.8	1628.4	1655.8 美元/盎司	338.95	9.23
东京期金	4078	4100	3876	3878 日元/克	322.92	9.26
香港黄金	15450	15450	14500	15080 港元/港两	329.17	9.26
沪Au99.95	343.00	343.00	322.00	327.95	-	-
沪Au99.99	351.00	351.00	322.00	327.56	-	-
沪Au100g	347.00	358.00	322.05	330.57	-	-
沪AuT+D	343.65	344.98	328.57	328.57	-	-
沪Pt99.95	342.00	342.00	325.00	326.08	-	-
沪Ag(T+D)	6961.00	6961.00	6961.00	6961.00	-	-

注:金价数据由 www.24k99.com 提供;截止时间:2011年9月26日17点05分

主要货币兑美元行情

币种	买入	卖出	涨跌幅(%)
欧元/美元	1.3468	1.3468	-0.21
英镑/美元	1.5496	1.5499	0.24
美元/日元	76.46	76.49	-0.12
澳元/美元	0.9755	0.9756	-0.29
美元/加元	1.0299	1.0303	0.23
美元/瑞郎	0.9075	0.9078	0.22
美元/港元	7.7972	7.7974	-0.08
纽元/美元	0.7751	0.7755	-0.05
美元/新加坡元	1.3018	1.3024	0.36
美元/新台币	30.573	30.603	0.67

上海银行间同业拆放利率

期限	Shibor(%)	涨跌(BP)	期限	Shibor(%)	涨跌(BP)
O/N	3.0958	-19.84	3M	5.6195	-1.33
1W	3.8100	-35.33	6M	5.2973	0.00
2W	4.4975	24.33	9M	5.2170	0.00
1M	5.8733	-0.67	1Y	5.2540	0.03

各行业市场指标

行业名称	A股家数	A股总市值(亿元)	A股总市值比上日增减(%)	A股已流通市值(亿元)	A股已流通市值比上日增减(%)	平均价格(元)	动态市盈率(倍)
沪深300	300	148 006.84	-1.67	120 641.46	-1.72	7.13	11.17
深证100	100	25 289.18	-1.83	20 206.45	-1.82	13.43	17.86
上证180	180	115 632.42	-1.64	96 651.55	-1.70	6.38	10.04
金融、保险业	39	49 102.59	-2.38	37 864.15	-2.64	4.66	7.41
采掘业	50	36 586.97	-0.74	33 781.15	-0.68	11.25	13.02
机械、设备、仪表	421	28 513.85	-1.37	18 823.30	-1.34	11.93	18.97
金属、非金属	183	16 571.88	-1.43	12 842.01	-1.46	9.03	19.52
石油、化学、塑胶、塑料	247	12 420.21	-1.50	8 266.51	-1.22	12.30	25.18
食品、饮料	89	11 371.93	-2.30	8 939.39	-2.36	25.62	28.07
医药、生物制品	143	9 630.18	-1.66	7 247.09	-1.75	16.61	28.71
信息技术业	176	8 956.50	-1.57	6 618.40	-1.64	11.78	46.98
交通运输、仓储业	70	8 498.14	-1.49	6 737.74	-1.55	5.03	13.29
房地产业	123	8 338.79	-2.56	6 381.40	-2.54	6.92	18.06
批发和零售贸易	118	8 159.88	-1.57	5 699.04	-1.75	12.84	23.67
电子	135	7 244.00	-1.40	4 750.15	-1.42	9.97	36.20
电力、煤气及水	73	6 822.43	-1.19	4 725.30	-1.11	5.62	23.91
建筑业	46	5 352.84	-1.45	3 510.41	-1.36	5.51	14.09
社会服务业	68	3 794.08	-1.18	2 213.95	-1.11	10.81	33.24
综合类	57	3 442.42	-1.41	2 899.35	-1.37	7.17	29.99
纺织、服装、皮毛	77	3 161.60	-1.95	2 149.86	-1.78	10.54	25.00
农、林、牧、渔业	45	2 548.88	-1.71	1 683.56	-1.69	12.75	42.78
造纸、印刷	42	1 451.89	-1.44	958.99	-1.43	8.81	27.75
传播与文化产业	26	1 398.74	-1.35	813.82	-1.55	11.97	28.40
其他制造业	24	1 300.75	-1.71	687.26	-1.05	13.71	21.65
木材、家具	12	492.81	-1.36	295.35	-1.78	9.10	21.67

股价指数

指数名称	开市	最高	最低	收市	比前日±%
沪深300	2645.25	2679.56	2603.11	2610.92	-2.19
上证指数	2416.23	2441.73	2384.64	2393.18	-1.64
深证成指	10433.11	10602.09	10299.35	10328.47	-1.99
中证流通指数	3241.06	3275.70	3190.97	3200.32	-1.91
中小板指数	5216.48	5276.50	5150.79	5159.55	-1.81
创业板指数	842.00	848.82	826.83	829.35	-1.68
上证180	5549.84	5616.45	5446.67	5463.81	-2.41
深证100指数	3763.15	3818.38	3714.07	3724.62	-1.83
新上证综指	2042.47	2064.09	2016.01	2023.26	-1.63
上证A指	2530.78	2557.54	2497.81	2506.77	-1.64
上证B指	245.72	247.72	239.63	240.88	-2.60
深证新指数	4816.28	4867.89	4751.07	4764.61	-1.64
深证成份A	11440.32	11625.61	11293.65	11325.59	-1.99
深证成份B	3901.10	4062.15	3901.10	3937.10	-1.87
深证综合	1054.80	1065.53	1040.65	1043.47	-1.62
深证综合A	1106.49	1117.61	1091.62	1094.60	-1.61
深证综合B	547.91	561.52	540.23	542.30	-2.52
深圳创新指数	6573.00	6681.93	6512.00	6525.78	-1.40
深圳创新价格	5927.75	6025.99	5872.74	5885.17	-1.40
深证基金指数	5144.27	5159.34	5052.76	5064.15	-1.83
上证基金指数	4003.80	4018.40	3927.28	3932.87	-2.12
巨潮企债指数	123.77	123.83	123.70	123.77	0.00
上证国债指数	129.61	129.72	129.61	129.72	0.11

交易情况

项目		深市	比前日±%	沪市	比前日±%	深沪市	比前日±%
成交量Ⅰ	A股(万股)	379645.39	-9.34	571569.43	-14.73	951214.82	-12.66
	B股(万股)	3713.27	-14.94	3025.68	-0.55	6738.95	-9.03
	国债现货(万手)	1.33	288.81	74.43	200.14	75.76	201.35
	债券回购(万手)	0.00	-	9771.84	-9.56	9771.84	-9.56
	企业(转)债(万手)	2651.94	-22.66	0.00	-	2651.94	-22.66
	基金(万单位)	164194.87	-29.03	23919.33	-68.94	188114.19	-39.00
	权证(万份)	0.00	-	0.00	-	0.00	-
成交量Ⅱ	A股(万笔)	295.01	-12.99	337.09	-12.86	632.09	-12.92
	B股(万笔)	1.73	-20.18	1.73	-2.68	3.46	-12.30
	债券(万笔)	2.52	-14.53	10.39	-3.83	12.92	-6.13
	基金(万笔)	4.44	-13.87	3.19	-3.97	7.64	-9.99
	权证(万笔)	0.00	-	0.00	-	0.00	-
成交金额	A股(亿元)	456.52	-14.68	587.61	-13.33	1044.13	-13.92
	B股(亿元)	1.92	-29.49	2.07	4.19	3.99	-15.31
	国债现货(亿元)	0.01	289.73	7.44	200.00	7.46	200.12
	债券回购(亿元)	0.00	-	977.18	-9.56	977.18	-9.56
	企业(转)债(亿元)	26.47	-22.70	0.00	-	26.47	-22.70
	基金(亿单位)	14.25	-24.78	12.94	-28.87	27.18	-26.78
	权证(亿元)	0.00	-	0.00	-	0.00	-
	计(亿元)	499.18	-15.53	1587.24	-10.89	2086.42	-12.04
升跌	A股上升(只)	139	-46.12	88	-66.67	227	-56.51
	A股下跌(只)	882	18.23	779	31.14	1661	23.96
	B股上升(只)	6	20.00	1	-92.86	7	-63.16
	B股下跌(只)	44	0.00	50	51.52	94	22.08
	基金上升(只)	11	-54.17	0	-	11	-54.17
	基金下跌(只)	101	12.22	34	0.00	135	8.87
平均收市价	A股(元)	13.86	5.12	6.87	-1.66	-	-
	B股(港/美元)	5.54	-2.52	0.89	-2.56	-	-
	基金(元)	0.877	-1.83	0.904	-1.74	-	-
换手率	A股平均(%)	0.89	-9.74	0.33	-14.76	-	-
	B股平均(%)	0.23	-14.94	0.23	-0.55	-	-
市盈率	Ⅰ 股票平均(倍)	27.46	-1.61	14.38	-1.71	-	-
	主板A股平均(倍)	22.73	-1.77	14.39	-1.64	-	-
	中小板平均(倍)	33.65	-1.49	-	-	-	-
	创业板平均(倍)	42.82	-1.54	-	-	-	-
	主板B股平均(倍)	9.17	-2.55	13.60	-2.65	-	-
	动态 股票平均(倍)	24.92	-1.62	11.90	-1.65	14.33	-1.63
	A股平均(倍)	25.59	-1.61	11.90	-1.65	14.39	-1.63
	B股平均(倍)	6.55	-2.53	10.65	-2.65	8.14	-2.58

市场规模

项目		深市	比前日±%	沪市	比前日±%	深沪市	比前日±%
上市证券	A股(只)	1351	0.00	913	0.00	2264	0.00
	B股(只)	54	0.00	54	0.00	108	0.00
	国债现货(只)	204	0.00	0	-	204	0.00
	债券回购(只)	9	0.00	0	-	9	0.00
	企业(转)债(只)	97	0.00	0	-	97	0.00
	基金(只)	130	0.00	34	0.00	164	0.00
	权证(只)	0	-	0	-	0	-
	合计(只)	1845	0.00	1001	0.00	2846	0.00
	已上市公司(家)	1363	0.00	923	0.00	2286	0.00
	已发行未上市公司(家)	4	33.33	2	0.00	6	20.00
发行总额	A股(亿股)	5966.92	0.09	23009.29	0.01	28976.21	0.02
	B股(亿股)	162.24	0.00	134.28	0.00	296.52	0.00
	企业(转)债(亿元)	1341.10	0.00	5731.41	0.00	7072.50	0.00
	基金(亿单位)	1350.68	0.01	320.00	0.00	1670.68	0.01
	权证(亿份)	0.00	-	0.00	-	0.00	-
上市总额	A股(亿股)	4158.46	0.10	17563.23	0.03	21721.69	0.04
	B股(亿股)	157.52	0.00	132.29	0.00	289.81	0.00
	企业(转)债(亿元)	1776.16	0.00	7150.90	0.00	8927.06	0.00
	基金(亿单位)	415.76	0.00	317.18	0.00	732.93	0.00
	权证(亿份)	489.00	0.00	0.00	-	489.00	0.00
市价总值	A股(亿元)	76974.85	-1.60	157809.48	-1.65	234784.33	-1.63
	B股(亿元)	736.55	-2.61	768.42	-2.54	1504.97	-2.57
	企业(转)债(亿元)	1316.01	-0.13	5430.44	-0.07	6746.45	-0.08
	基金(亿元)	1142.89	-1.44	289.33	-1.74	1432.22	-1.50
	权证(亿元)	0.00	-	0.00	-	0.00	-
流通市值	A股(亿元)	48568.33	-1.58	129264.67	-1.67	177833.01	-1.64
	B股(亿元)	730.57	-2.60	768.42	-2.60	1498.99	-2.60
	企业(转)债(亿元)	875.21	-0.14	6766.79	-0.05	7642.01	-0.06
	基金(亿元)	1140.24	-1.44	286.75	-1.74	1427.00	-1.50
	权证(亿元)	0.00	-	0.00	-	0.00	-

开放式基金净值

基金代码	基金名称	托管行	份额净值(元)	日增长率(%)	累计份额净值(元)
	保本型				
020018	国泰金鹿保本混合	中国银行	0.9950	-0.20	1.0730
080007	长盛同鑫保本混合	工商银行	0.8000	0.00	1.0060
090013	大成保本混合	工商银行	1.0960	0.10	0.9960
161902	万家保净	农业银行	1.0168	-0.15	1.6247
180002	银华保本	建设银行	0.9906	0.01	0.9983
180020	银华永祥保本混合	中国银行	0.9990	0.00	0.9990
202202	南方避险	工商银行	2.3796	-0.38	3.0036
202211	南方恒元	工商银行	1.1570	-0.26	1.2110
202212	南方保本混合	农业银行	1.0040	0.00	1.0040
210006	金鹰保本混合	工商银行	1.0030	0.20	1.0330
270024	广发聚祥保本	交通银行	0.9920	0.00	0.9920
320015	诺安保本混合	招商银行	1.0090	0.10	1.0090
519676	银河保本混合	建设银行	0.9870	0.00	0.9870
519697	交银保本混合	工商银行	1.0620	-0.09	1.1020
620001	金元比联宝石动力混合	工商银行	0.8328	-1.06	0.8928
	股票型				
000001	华夏成长混合	建设银行	1.0260	-1.16	3.1270
000011	华夏大盘精选混合	中国银行	11.2540	-1.6311	8.8340
000021	华夏优势增长股票	建设银行	1.6550	-1.37	2.4750
000031	华夏复兴股票	农业银行	1.1760	-2.00	1.1760
000061	华夏盛世股票	建设银行	0.7940	-1.24	0.7940
002001	华夏回报混合	中国银行	1.2290	-0.97	3.1460
002021	华夏回报二号混合	中国银行	1.0510	-1.04	2.3660
002031	华夏策略混合	中国银行	2.3110	-1.70	2.3110
020001	国泰金鹰增长股票	交通银行	0.8550	-2.29	3.8590
020003	国泰金龙行业混合	浦发银行	0.5140	-1.91	3.6370
020005	国泰金马稳健混合	建设银行	0.7760	-1.65	3.2260
020010	国泰金牛创新股票	农业银行	0.9220	-2.23	1.0770
020015	国泰区位优势股票	中国银行	1.0700	-1.83	1.1150
020021	国泰金鹰ETF联接基金	中国银行	0.8170	-3.22	0.8170
020023	国泰事件驱动股票	建设银行	0.9930	-0.50	0.9930
040001	华安创新股票	交通银行	0.6500	-0.76	3.1950
040005	华安宏利股票	交通银行	2.1657	-1.27	2.7857
040006	华安中小盘成长股票	工商银行	0.6967	-0.96	2.7716
040008	华安策略优选股票	建设银行	0.6494	-1.29	2.1857
040011	华安核心股票	建设银行	0.9188	-1.50	1.4188
040015	华安动态�contrarian股票	工商银行	0.9520	-1.45	0.9520
040016	华安行业轮动股票	工商银行	0.9500	-1.42	0.9500
040020	华安升级主题股票	建设银行	0.8930	-1.33	0.8930
040180	华安上证180ETF联接	建设银行	0.8130	-2.17	0.8130
040190	华安上证龙头ETF联接	工商银行	0.8220	-2.14	0.8220
050001	博时价值增长股票	建设银行	0.7240	-0.82	3.2260
050004	博时精选股票	工商银行	1.2176	-2.42	2.7226
050008	博时第三产业	工商银行	0.9480	-1.35	2.5170
050009	博时新兴成长	交通银行	0.6130	-1.61	2.8700
050010	博时特许价值	建设银行	1.0750	-1.92	3.4200
050014	博时创业成长股票	农业银行	0.9780	-1.41	1.0010
050018	博时行业轮动股票	建设银行	0.7880	-1.25	0.7880
050021	博时深证基本面200ETF联接	交通银行	0.8464	-1.64	0.8464
050202	博时股票长宏	建设银行	0.6650	-0.89	2.1200
070001	嘉实成长收益	中国银行	0.8276	-1.03	2.9981
070002	嘉实理财精选	中国银行	4.5340	-1.67	5.1350
070006	嘉实服务基金	中国银行	3.7450	-1.55	4.1250
070013	嘉实精选	中国银行	1.2750	-2.07	1.6410
070017	嘉实稳健	工商银行	0.9640	-1.43	1.0440
070019	嘉实价值优势股票	中国银行	0.9630	-1.63	0.9950
070021	嘉实主题新动力股票	工商银行	0.8290	-1.66	0.8290
070022	嘉实研究精选股票	中国银行	0.8500	-1.64	0.8500
070023	嘉实深证基本面120联接	中国银行	0.9682	-1.01	0.9682
070099	嘉实优质	浦发银行	0.8780	-1.46	1.7740
080001	长盛成长价值	农业银行	0.8610	-1.15	2.8050
080005	长盛动力股票	工商银行	0.8440	-1.67	0.8440
090001	大成价值增长	农业银行	0.7591	-1.33	3.4191
090003	大成蓝筹稳健	中国银行	0.6901	-1.85	3.2601
090004	大成精选增值混合	农业银行	0.8828	-1.62	2.8853
090006	大成景阳领先	交通银行	0.7020	-1.27	2.5240
090007	大成回报	光大银行	0.9630	-1.43	1.6570
090009	大成行业轮动	中国银行	0.9370	-1.93	0.9670
090011	大成核心双动力	工商银行	0.9100	-1.41	0.9100
090012	大成内需增长股票	建设银行	0.6010	-1.92	0.6010
090020	富国天益价值	工商银行	0.9880	-2.08	3.9000
100022	富国天瑞强势	农业银行	0.7165	-2.45	3.1312
100026	富国天合	招商银行	0.8621	-1.80	2.2796
100032	富国天惠	建设银行	2.6880	-1.39	1.6280
100039	富国通胀通缩主题股票	工商银行	0.9170	-1.61	0.9370
100053	富国上证综指ETF联接	中国银行	0.8330	-1.54	0.8330
110002	易方达策略成长混合	工商银行	3.5050	-1.16	4.3750
110009	易方达价值精选股票	工商银行	0.6450	-1.62	2.4049
110010	易方达价值成长混合	工商银行	1.2893	-1.47	1.3793
110011	易方达中小盘股票	中国银行	1.6231	-0.95	1.6631
110012	易方达科汇灵活配置混合	工商银行	1.4290	-1.11	5.2810
110013	易方达科翔股票	工商银行	1.1840	-1.75	5.1840
110015	易方达行业领先股票	工商银行	1.1700	-1.10	1.2500
110021	易方达上证中盘ETF联接	建设银行	0.8999	-1.43	0.8999
110022	易方达消费行业股票	农业银行	0.9000	-1.75	0.9000
110023	易方达创新驱动股票	建设银行	0.9190	-1.29	0.9190
110025	易方达资源行业股票	工商银行	0.9040	-0.20	0.9940
110029	易方达科讯股票	交通银行	0.6068	-1.12	3.8276
112002	易方达策略成长二号混合	工商银行	1.3070	-1.13	2.8620
121003	招商银行核心企业股票	工商银行	0.7966	-1.81	2.2966
121005	招商银行核心价值股票	光大银行	0.6846	-1.84	2.3294
121006	招商银行核心优选股票	工商银行	0.4370	-1.67	1.5330
121008	招商银行核心优选股票	招商银行	0.6717	-1.65	2.0645
121009	招商银行核心价值股票	招商银行	0.8180	-1.47	0.8180
150018	银华优选	中国银行	1.9030	0.09	1.0930
150019	银华货币A	工商银行	0.8330	-4.03	0.8330
150026	华安创新A	招商银行	1.0000	0.00	1.0000
150028	信诚中证500指数分级A	招商银行	1.0100	-2.18	1.0100
150029	信诚中证500指数分级B	建设银行	1.0390	0.10	1.0390
150036	建信稳健	招商银行	1.0250	-0.10	1.0250
150037	建信优势A	招商银行	0.8350	-3.13	0.8350
159903	南方深证成份ETF	交通银行	0.8411	-2.00	0.7756
159908	博时深证基本面200ETF	交通银行	0.8411	-1.74	0.8411
159906	嘉实深证基本面120ETF	中国银行	0.9367	-1.63	0.9367
160105	南方积极配置	工商银行	0.4910	-2.08	0.8380
160106	南方高增长	中国银行	1.3490	-1.16	2.7760
160119	南方中证500ETF	交通银行	0.9997	-1.54	1.0697
160211	国泰中小盘成长股票(LOF)	建设银行	0.9730	-2.11	1.6620
160212	国泰估值优势股票(LOF)	中国银行	0.9630	-1.73	0.9630
160215	国泰价值经典股票(LOF)	交通银行	0.8230	-2.02	0.8230
160311	华夏蓝筹混合(LOF)	交通银行	0.7730	-1.53	3.3060
160314	华夏行业混合(LOF)	中国银行	0.8650	-1.48	3.9410
160505	博时主题行业	工商银行	1.5890	-2.03	3.3170
160512	博时卓越品牌股票	工商银行	0.9310	-1.38	0.9510
160603	鹏华普天收益	交通银行	0.8530	-1.27	3.2990
160605	鹏华中国50	交通银行	1.1670	-1.77	3.2670
160607	鹏华价值	交通银行	0.7240	-2.21	2.5840
160610	鹏华动力	工商银行	0.5120	-1.73	1.4450
160611	鹏华优质治理	工商银行	0.8790	-1.90	0.9790
160613	鹏华盛世创新	建设银行	1.2500	-2.42	1.2800
160719	嘉实沪深300指数(QDII-FOF-LOF)	建设银行	0.7320	-2.42	0.9720
160806	长盛同庆封闭	建设银行	0.9100	-1.41	0.9100
161211	国投瑞银沪深300金融地产指数(LOF)	工商银行	0.7160	-3.11	0.7160
161606	融通行业景气混合	交通银行	0.7450	-1.19	2.6850
161609	融通动力先锋股票	交通银行	1.0030	-1.28	1.5480
161610	融通领先成长股票(LOF)	建设银行	0.8270	-1.31	2.5030
161611	融通内需驱动股票	工商银行	0.7560	-0.92	0.8760
161706	招商优质成长股票(LOF)	中信银行	1.1161	-1.73	3.0264
161810	银华内需精选股票(LOF)	交通银行	0.7960	-1.61	0.7570
162006	长城久富	交通银行	1.0434	-1.79	3.4342
162102	金鹰中小盘混合	建设银行	0.8448	-1.27	2.4408
162201	泰达宏利成长股票	交通银行	0.9844	-1.37	2.8994
162202	泰达宏利市场股票	交通银行	0.9869	-1.33	0.9629
162203	泰达宏利稳定股票	交通银行	0.6251	-1.39	2.5651
162204	泰达宏利精选股票	中国银行	4.3420	-1.62	4.5820
162205	泰达宏利首选企业股票	农业银行	0.9674	-1.56	1.2674
162209	泰达宏利市值优选股票	建设银行	0.6893	-1.92	0.6893
162212	泰达宏利品质生活混合	建设银行	1.1460	-0.95	1.2460
162214	泰达宏利中小盘股票	建设银行	1.0210	-1.07	1.0730
162307	海富通100指数	中国银行	0.7210	-2.44	0.7210
162605	景顺鼎益	中国银行	0.8560	-1.38	2.9560
162607	景顺长城资源	农业银行	0.7180	-2.05	2.7190
162703	广发小盘成长	浦发银行	1.8540	-2.10	3.6640
163110	中万菱信量化小盘股票(LOF)	工商银行	0.9700	-0.82	0.9700
163406	兴业合润分级	招行银行	0.9329	-1.26	0.9329
163409	兴全绿色	工商银行	0.9380	-1.37	0.9380
163503	嘉实主题	中国银行	0.9160	-1.61	1.9087
163801	中银国企	工商银行	1.3458	-1.51	3.3058
163803	中银增长	工商银行	0.6416	-1.72	2.6466
163808	中银策略	工商银行	0.9482	-1.63	1.2782
163809	中银优选	工商银行	0.9624	-1.43	1.5324
163809	中银蓝筹混合	招商银行	0.8810	-1.45	0.9010
164701	汇添富黄金及贵金属(LOF)	工商银行	0.9340	-3.01	0.9340
165310	建信双利	招商银行	0.9110	-1.73	0.9110
165508	信诚深证成份指数B	工商银行	0.8440	-1.63	0.8440
165511	信诚中证500指数分级	工商银行	0.8490	-1.28	0.8490
165512	信诚新机遇股票(LOF)	建设银行	0.9820	-0.91	0.9820
166001	中欧趋势	兴业银行	0.6759	-1.90	0.9359
166005	中欧价值	建设银行	0.9450	-1.66	0.9450
166006	中欧小盘	邮政储蓄	0.8305	-1.73	0.8805
166009	中欧动力	光大银行	0.9329	-1.49	0.9329
180010	银华优质	中国银行	1.4426	-1.09	3.0026
180012	银华富裕主题	建设银行	1.0844	-1.71	2.0374
180013	银华领先	中国银行	1.2072	-1.91	1.5872
200006	长城消费增值	建设银行	0.8003	-1.54	2.2403
200008	长城品牌	建设银行	0.6847	-1.91	0.6847
200010	长城双动力	工商银行	0.9069	-1.64	0.9319
200012	长城中小盘股票	中国银行	0.8820	-1.56	0.8820
202001	南方稳健成长	工商银行	0.8601	-1.57	2.6951
202002	南方稳健成长贰号	工商银行	0.4719	-1.61	1.7682
202003	南方绩优股票	工商银行	1.1038	-1.32	2.0705
202005	南方精选	工商银行	0.8356	-2.02	0.8556
202007	南方隆元	工商银行	0.6250	-2.65	0.6250
202009	南方盛元	建设银行	0.8200	-1.32	0.9180
202011	南方价值	工商银行	0.5790	-1.12	0.5790
202015	南方沪深300	工商银行	0.8966	-2.09	1.0566
202017	南方深证成份ETF联接	中国银行	0.7951	-1.91	0.7951
202019	南方策略	招商银行	0.7900	-1.50	0.8100
202021	南方小盘