深沪证券市场总貌

2011·9·27 星期二

主要股指当日走势

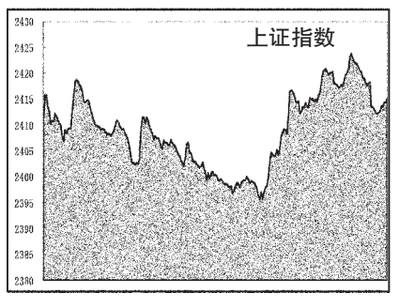

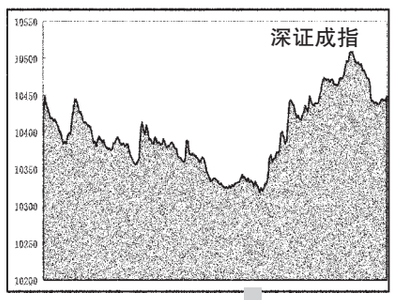

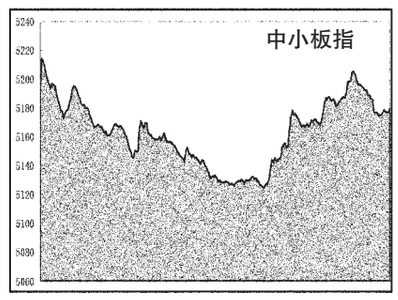

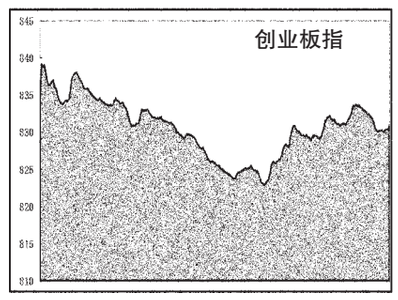

海外主要股市

市场	收盘	涨跌	涨跌幅(%)
台湾加权	7089.95	212.83	3.09
恒生指数	18130.55	722.75	4.15
国企指数	9294.22	558.82	6.4
红筹指数	3407.25	152.44	4.68
道琼指数	11043.86	272.38	2.53
纳斯达克	2516.69	33.46	1.35
纽西兰50	3292.83	37.46	1.15
悉尼AOI	4063.5	135.9	3.46
日经指数	8609.95	235.82	2.82
韩国综指	1735.71	83	5.02
海峡指数	2727.91	73.6	2.77
马来西亚	1364.2	32.4	2.43
俄RTS指	1347.42	21.36	1.61
金融时报	5194.72	105.35	2.07
巴黎CAC	2946.54	87.2	3.05
德DAX指	5509.77	164.21	3.07
瑞士指数	5511.38	110.37	2.04

截止时间:2011年9月27日17点

国际主要黄金市场行情

品种	开盘价	最高价	最低价	收盘价	收盘价(人民币/克)	日期
伦敦黄金	1645.49	1663.5	1544.79	1618.2 美元/盎司	331.38	9.26
纽约期金	1660	1666.3	1535	1594.8 美元/盎司	326.59	9.26
东京期金	3985	4076	3973	4071 日元/克	339.95	9.27
香港黄金	15130	15433	15130	15433 港元/港两	337.16	9.27
沪Au99.95	326.01	343.35	326.01	342.40	-	-
沪Au99.99	339.90	343.80	326.00	342.37	-	-
沪Au100g	330.57	344.00	329.00	342.71	-	-
沪AuT+D	335.55	343.29	326.32	341.83	-	-
沪Pt99.95	334.00	335.75	330.00	335.15	-	-
沪Ag(T+D)	6205.00	6774.00	6011.00	6740.00	-	-

注:金价数据由 www.24k99.com 提供;截止时间:2011年9月27日17点05分

主要货币兑美元行情

币种	买入	卖出	涨跌幅(%)
欧元/美元	1.3511	1.3514	-0.15
英镑/美元	1.5553	1.5555	-0.06
美元/日元	76.43	76.47	0.13
澳元/美元	0.9882	0.9884	0.53
美元/加元	1.0259	1.0265	0.11
美元/瑞郎	0.9033	0.9037	0.27
美元/港元	7.7936	7.7946	-0.06
纽元/美元	0.786	0.7864	0.81
美元/新加坡元	1.2862	1.2875	-0.51
美元/新台币	30.46	30.48	-0.34

上海银行间同业拆放利率

期限	Shibor(%)	涨跌(BP)	期限	Shibor(%)	涨跌(BP)
O/N	4.0550	95.92	3M	5.6269	0.74
1W	4.6667	85.67	6M	5.2948	-0.25
2W	5.0358	53.83	9M	5.2162	-0.08
1M	5.7011	-17.22	1Y	5.2541	0.01

各行业市场指标

行业名称	A股家数	A股总市值(亿元)	A股总市值比上日增减(%)	A股已流通市值(亿元)	A股已流通市值比上日增减(%)	平均价格(元)	动态市盈率(倍)
沪深300	300	149 462.15	0.98	121 920.56	1.06	7.20	11.28
深证100	100	25 518.96	0.91	20 408.94	1.00	13.55	18.02
上证180	180	116 848.76	1.03	97 709.77	1.09	6.44	10.15
金融、保险业	39	49 620.30	1.05	38 305.21	1.16	4.71	7.49
采掘业	50	37 020.97	1.19	34 164.89	1.14	11.38	13.17
机械、设备、仪表	422	28 821.98	1.03	19 066.71	1.28	12.06	19.18
金属、非金属	183	16 712.18	0.85	12 963.87	0.95	9.11	19.69
石油、化学、塑胶、塑料	247	12 427.09	-0.12	8 272.10	0.07	12.29	25.20
食品、饮料	90	11 445.46	0.50	8 979.28	0.41	25.75	28.20
医药、生物制品	144	9 695.02	0.33	7 264.02	0.14	16.67	28.81
信息技术业	176	9 020.75	0.72	6 668.54	0.76	11.87	47.33
交通运输、仓储业	70	8 544.90	0.55	6 775.43	0.56	5.06	13.36
房地产业	123	8 340.69	0.02	6 390.67	0.15	6.92	18.06
批发和零售贸易	118	8 221.06	0.75	5 741.22	0.74	12.91	23.85
电子	135	7 233.36	-0.15	4 752.08	0.04	9.94	36.12
电力、煤气及水	73	6 882.45	0.88	4 762.11	0.78	5.67	24.12
建筑业	46	5 366.38	0.25	3 523.34	0.37	5.52	14.13
社会服务业	68	3 779.27	-0.39	2 210.33	-0.16	10.77	33.12
综合类	57	3 458.61	0.47	2 914.24	0.51	7.20	30.16
纺织、服装、皮毛	77	3 169.74	0.26	2 158.66	0.41	10.57	25.08
农、林、牧、渔业	45	2 546.15	-0.11	1 680.48	-0.18	12.74	42.76
造纸、印刷	42	1 460.84	0.62	966.02	0.73	8.86	27.89
传播与文化产业	26	1 416.56	1.27	822.49	1.06	12.13	28.79
其他制造业	24	1 333.71	2.53	693.04	0.84	14.06	22.21
木材、家具	12	486.60	-1.26	291.06	-1.45	8.98	21.36

股价指数

指数名称	开市	最高	最低	收市	比前日±%
沪深300	2634.93	2652.56	2613.42	2637.88	1.03
上证指数	2410.99	2423.91	2395.16	2415.05	0.91
深证成指	10416.90	10513.94	10314.53	10448.66	1.16
中证流通指数	3224.32	3236.93	3193.27	3223.11	0.71
中小板指数	5190.53	5215.91	5123.82	5179.29	0.38
创业板指数	833.64	839.19	822.84	830.88	0.18
上证180	5516.93	5554.75	5476.53	5523.96	1.10
深证100指数	3755.94	3782.21	3717.34	3760.56	0.96
新上证综指	2038.38	2049.29	2024.93	2041.77	0.91
上证A指	2525.49	2539.01	2508.84	2529.71	0.92
上证B指	241.47	244.68	241.05	242.60	0.71
深证新指数	4794.92	4816.07	4741.61	4789.40	0.52
深证成份A	11422.55	11528.96	11310.30	11457.38	1.16
深证成份B	3984.80	4058.91	3983.13	4058.91	3.09
深证综合	1049.46	1054.53	1036.94	1047.68	0.40
深证综合A	1100.85	1106.17	1087.65	1098.86	0.39
深证综合B	547.08	552.50	543.72	552.50	1.88
深圳创新指数	6583.14	6626.81	6515.48	6597.01	1.09
深圳创新价格	5936.89	5976.28	5875.88	5949.41	1.09
深证基金指数	5069.74	5100.55	5014.66	5057.84	-0.12
上证基金指数	3948.97	3967.07	3923.37	3956.23	0.59
巨潮企债指数	123.77	123.83	123.44	123.67	-0.08
上证国债指数	129.73	129.74	129.73	129.73	0.01

交易情况

项目		深市	比前日±%	沪市	比前日±%	深沪市	比前日±%
成交量Ⅰ	A股(万股)	368471.19	-2.94	552622.08	-3.31	921093.27	-3.17
	B股(万股)	2671.02	-28.07	2355.50	-22.15	5026.53	-25.41
	国债现货(万手)	0.48	-64.29	55.03	-26.07	55.50	-26.74
	国债回购(万手)	0.00	-	9765.10	-0.07	9765.10	-0.07
	企业(转)债(万手)	2945.22	11.06	0.00	-	2945.22	11.06
	基金(万单位)	173998.00	5.97	89507.66	274.21	263505.66	40.08
	权证(万份)	0.00	-	0.00	-	0.00	-
成交量Ⅱ	A股(万笔)	0.00	-100.00	0.00	-100.00	0.00	-100.00
	B股(万笔)	0.00	-100.00	0.00	-100.00	0.00	-100.00
	债券(万笔)	0.00	-100.00	0.00	-100.00	0.00	-100.00
	基金(万笔)	0.00	-100.00	0.00	-100.00	0.00	-100.00
	权证(万笔)	0.00	-	0.00	-	0.00	-
成交金额	A股(亿元)	476.65	4.41	554.75	-5.59	1031.41	-1.22
	B股(亿元)	1.56	-19.07	1.56	-24.56	3.12	-21.91
	国债现货(亿元)	0.00	-64.23	5.51	-25.95	5.52	-26.01
	国债回购(亿元)	0.00	-	976.51	-0.07	976.51	-0.07
	企业(转)债(亿元)	29.36	10.90	0.00	-	29.36	10.90
	基权金(亿元)	14.82	4.04	9.52	-26.44	24.34	-10.47
	权证(亿元)	0.00	-	0.00	-	0.00	-
	合计(亿元)	522.39	4.65	1547.85	-2.48	2070.25	-0.78
升跌	A股上升(只)	659	374.10	646	634.09	1305	474.89
	A股下跌(只)	340	-61.45	197	-74.71	537	-67.67
	A股上升(只)	35	483.33	39	3800.00	74	957.14
	B股下跌(只)	12	-72.73	8	-84.00	20	-78.72
	B股上升(只)	68	518.18	26	-	94	754.55
	基金下跌(只)	49	-51.49	7	-79.41	56	-58.52
平均收市价	A股(元)	13.92	7.39	6.93	0.92	-	-
	B股(港/美元)	5.64	1.88	0.89	0.68	-	-
	基金(元)	0.876	-0.13	0.903	-0.10	-	-
周转率	A股平均(%)	0.87	-3.06	0.31	-3.31	-	-
	B股平均(%)	0.17	-28.07	0.18	-22.15	-	-
市盈率Ⅰ	股票平均(倍)	27.59	0.47	14.52	0.97	-	-
	主板A股平均(倍)	22.87	0.62	14.52	0.90	-	-
	中小板平均(倍)	33.71	0.18	-	-	-	-
	创业板平均(倍)	43.01	0.44	-	-	-	-
	主板B股平均(倍)	9.35	1.96	13.70	0.74	-	-
市盈率动态	股票平均(倍)	25.04	0.48	12.01	0.92	14.44	0.80
	A股平均(倍)	25.71	0.47	12.02	1.01	14.51	0.79
	B股平均(倍)	6.67	1.83	10.74	0.85	8.25	1.39

市场规模

项目		深市	比前日±%	沪市	比前日±%	深沪市	比前日±%
上市证券	A股(只)	1354	0.22	913	0.00	2267	0.13
	B股(只)	54	0.00	54	0.00	108	0.00
	国债现货(只)	204	0.00	0	-	204	0.00
	国债回购(只)	9	0.00	0	-	9	0.00
	企业(转)债(只)	97	0.00	0	-	97	0.00
	基金(只)	131	0.77	34	0.00	165	0.61
	权证(只)	0	-	0	-	0	-
	合计(只)	1849	0.22	1001	0.00	2850	0.14
	已上市公司(家)	1366	0.22	923	0.00	2289	0.13
	已发行未上市公司(家)	4	0.00	3	50.00	7	16.67
发行总额	A股(亿股)	5972.77	0.10	23013.97	0.02	28986.74	0.04
	B股(亿股)	162.24	0.00	134.28	0.00	296.52	0.00
	企业(转)债(亿元)	1341.10	0.00	5731.41	0.00	7072.50	0.00
	基金(亿单位)	1360.00	0.69	320.00	0.00	1680.00	0.56
	权证(亿份)	0.00	-	0.00	-	0.00	-
上市总额	A股(亿份)	4159.93	0.04	17563.23	0.00	21723.16	0.01
	B股(亿股)	157.52	0.00	132.29	0.00	289.81	0.00
	企业(转)债(亿元)	1776.16	0.00	7150.90	0.00	8927.06	0.00
	基金(亿单位)	415.76	0.00	317.18	0.00	732.93	0.00
	权证(亿份)	489.00	0.00	0.00	-	489.00	0.00
市价总值	A股(亿元)	77352.66	0.49	159281.20	0.93	236633.86	0.79
	B股(亿元)	750.29	1.86	773.94	0.72	1524.22	1.28
	企业(转)债(亿元)	1316.19	0.01	5423.58	-0.13	6739.77	-0.10
	基金(亿元)	1155.07	1.07	289.03	-0.10	1444.10	0.83
	权证(亿元)	0.00	-	0.00	-	0.00	-
流通市值	A股(亿元)	48817.43	0.51	130493.12	0.95	179310.55	0.83
	B股(亿元)	744.19	1.87	773.94	0.72	1518.13	1.28
	企业(转)债(亿元)	876.38	0.13	6760.71	-0.09	7637.09	-0.06
	基金(亿元)	1152.43	1.07	286.46	-0.10	1438.89	0.83
	权证(亿元)	0.00	-	0.00	-	0.00	-

开放式基金净值

基金代码	基金名称	托管行	份额净值(元)	日增长率(%)	累计份额净值(元)
	保本型				
020018	国泰金鹿保本混合	中国银行	0.9960	0.10	1.0740
080007	长盛同鑫保本混合	中国银行	1.0060	0.00	1.0060
090013	大成保本混合	工商银行	0.9960	0.00	0.9960
161902	万家债券	农业银行	1.0175	0.07	1.6254
180002	银华保本	建设银行	0.9911	0.05	0.9988
180028	银华永祥保本混合	中国银行	0.9990	0.00	0.9990
202202	南方避险	工商银行	2.3846	0.21	3.0086
202211	南方恒元	工商银行	1.1570	0.00	1.2110
202212	南方保本混合	农业银行	1.0050	0.10	1.0050
210006	金鹰保本混合	工商银行	1.0030	0.00	1.0030
270024	广发聚祥保本	工商银行	0.9930	0.10	0.9930
320015	诺安保本混合	招商银行	1.0090	0.00	1.0090
519676	银河保本混合	建设银行	0.9880	0.10	0.9888
519697	交银保本混合	工商银行	1.0620	0.00	1.1020
620001	金元比联宝石动力混合	工商银行	0.8374	0.55	0.8974
	股票型				
000001	华夏成长混合	建设银行	1.0290	0.29	3.1300
000011	华夏大盘精选混合	中国银行	11.3320	0.6911	9.9120
000021	华夏优势增长股票	建设银行	1.6640	0.54	2.4840
000031	华夏复兴股票	农业银行	1.1840	0.68	1.1840
000062	华夏盛世股票	建设银行	0.7980	0.50	0.7980
002001	华夏回报混合	中国银行	1.2350	0.49	3.3520
002021	华夏回报二号混合	中国银行	1.0560	0.48	2.3710
002031	华夏策略混合	中国银行	2.3280	0.74	2.3280
002051	国泰金鹰增长股票	交通银行	0.8530	0.35	3.8620
040008	华夏中小企业混合	浦发银行	1.3140	0.00	3.6370
020005	国泰金马稳健混合	建设银行	0.7800	0.52	3.2420
020010	国泰金牛创新股票	农业银行	0.9210	-0.11	1.0760
020011	国泰区位优势股票	中国银行	0.9470	-0.21	1.1120
020021	国泰金鼎ETF联接基金	中国银行	0.8200	1.11	0.8200
020023	国泰事件驱动股票	建设银行	0.9920	-0.10	0.9920
040001	华安创新股票	交通银行	0.6540	0.62	3.2120
040005	华安宏利股票	交通银行	2.1739	0.38	2.7939
040007	华安中小盘成长股票	工商银行	0.9606	0.41	2.2755
240005	华宝多策略增长	建设银行	0.5339	-0.52	3.9717
240009	华宝先进成长	中国银行	1.7154	0.24	1.7154
240010	华宝行业精选	建设银行	0.8205	0.44	0.8205
240011	华宝大盘精选	中国银行	1.3236	0.17	1.4036
240016	华宝兴业上证180联接	工商银行	0.8340	1.09	0.8640
240017	华宝兴业新兴产业	建设银行	0.8426	0.38	0.8426
257020	国联安小盘精选股票	华夏银行	0.7600	-0.26	2.5360
257040	国联安红利股票	招商银行	0.8590	-0.46	1.2300
257050	国联安主题股票	建设银行	0.8960	-0.44	0.8960
257060	国联安商品ETF联接	中国银行	0.8440	0.96	0.8440
257070	国联安优选行业股票	工商银行	1.0300	-0.21	0.9380
260101	景顺长城优选股票	中国银行	0.9856	0.50	2.9163
260104	景顺长城内需增长	农业银行	3.3630	0.24	4.4990
260108	景顺长城成长	工商银行	0.8080	1.00	2.1680
260109	景顺长城内需贰号	中国银行	0.9080	0.22	2.2340
260110	景顺长城精选蓝筹	工商银行	0.7310	0.69	0.7310
260111	景顺公司治理	中国银行	1.0820	0.84	1.4300
260112	景顺长城能源基建	农业银行	1.2220	0.69	1.0370
260115	景顺长城中小盘	中国银行	0.8530	-0.23	0.8530
270001	广发聚富	工商银行	1.1031	0.08	3.4131
270005	广发聚丰	中国银行	0.7009	0.55	3.9993
270007	广发大盘	工商银行	0.7244	0.38	0.7244
270008	广发核心精选	中国银行	1.4750	0.34	1.6850
270010	广发沪深300	工商银行	1.1370	0.89	1.4270
270021	广发聚瑞	工商银行	1.0760	0.09	1.0760
270023	广发行业领先股票	工商银行	0.8470	0.59	0.8470
288002	华夏收入股票	建设银行	2.3340	1.00	3.7340
290002	泰信先行策略	光大银行	0.5352	0.45	2.2351
290004	泰信优质生活	中国银行	0.8605	0.13	1.4605
290006	泰信蓝筹精选股票	工商银行	0.7966	-0.43	1.1966
290008	泰信发展主题股票	中国银行	0.8770	0.23	0.8770
310328	中方爱信新动力股票型	工商银行	0.5937	0.08	2.5383
310358	中方爱信新经济混合型	工商银行	0.6288	0.46	1.9607
310368	中方爱信竞争优势股票型	工商银行	0.1278	0.30	1.4978
310388	中方爱信消费增长股票型	工商银行	0.9000	0.56	0.9850
320003	诺安灵活配置	建设银行	0.8861	-0.28	2.6861
320005	诺安价值增长	工商银行	0.8221	0.65	1.7671
320006	诺安股票	建设银行	0.9500	0.50	1.5760
320007	诺安成长	工商银行	1.4750	0.34	1.6850
320009	诺安中小盘	工商银行	1.1370	0.89	1.4270
320010	诺安股票	工商银行	1.0760	0.09	1.0760
320013	诺安优势	建设银行	0.8470	0.59	0.8470
320017	诺安全球收益	建设银行	0.8220	0.12	0.8220
320018	诺安增利	工商银行	1.0590	0.38	1.1190
320022	诺安主题精选股票	建设银行	0.8600	0.47	0.8600
320024	诺安上证新兴产业ETF联接	工商银行	0.8230	1.11	0.9820
320025	诺安股票	建设银行	0.9420	0.64	0.9420
320026	诺安全球收益	建设银行	0.3826	0.48	3.3826
340006	兴安全球视野	交通银行	1.2590	-0.40	1.4490
340008	兴安有机增长	交通银行	1.1629	0.24	1.1629
350005	大成创新股票	交通银行	1.2109	0.26	1.2109
350007	大成趋势精选	工商银行	0.9720	0.21	0.9720
350008	大成强信蓝筹	中国银行	0.8009	0.75	2.8046
350009	大成精选增长	中国银行	0.8605	0.13	1.4605
360001	长城品牌优选股票	工商银行	0.7966	-0.43	1.1966
360002	长城久恒股票	中国银行	0.8770	0.23	0.8770
360003	长城久兴股票	工商银行	0.5937	0.08	2.5383
360004	长城久利股票	中国银行	0.6288	0.46	1.9607
360005	长城久富股票	农业银行	1.0278	0.30	1.4978
360006	长城久鼎股票	工商银行	0.9000	0.56	0.9850
360007	长城久丰股票	中国银行	0.8861	-0.28	2.6861
360008	长城久业股票	农业银行	0.8221	0.65	1.7671
360009	长城久盛股票	建设银行	0.9500	0.50	1.5760
360010	长城久策股票	工商银行	0.9420	0.64	0.9420
360011	长城久惠股票	工商银行	0.3826	0.48	3.3826
360012	长城久鑫股票	工商银行	1.2590	-0.40	1.4490
360013	长城久安股票	工商银行	1.1629	0.24	1.1629
360014	长城久泰股票	工商银行	1.2109	0.26	1.2109
360015	长城久顺股票	工商银行	0.9720	0.21	0.9720
360016	长城久乐股票	中国银行	0.8009	0.75	2.8046
360017	长城久新股票	工商银行	0.8605	0.13	1.4605
360018	长城久作股票	工商银行	0.7966	-0.43	1.1966
360019	长城久欣股票	中国银行	0.8770	0.23	0.8770
360020	长城久利股票	工商银行	0.5937	0.08	2.5383
360021	长城久益股票	中国银行	0.6288	0.46	1.9607
360022	长城久惠股票	工商银行	0.9000	0.56	0.9850
360023	长城久盈股票	中国银行	0.8861	-0.28	2.6861
360024	长城久丰股票	工商银行	0.8221	0.65	1.7671
360025	长城久业股票	工商银行	0.9500	0.50	1.5760
360026	长城久盛股票	工商银行	0.9420	0.64	0.9420
360027	长城久策股票	工商银行	0.3826	0.48	3.3826
360028	长城久惠股票	工商银行	1.2590	-0.40	1.4490
360029	长城久安股票	工商银行	1.1629	0.24	1.1629
360030	长城久泰股票	工商银行	1.2109	0.26	1.2109
360031	长城久顺股票	工商银行	0.9720	0.21	0.9720
360032	长城久乐股票	中国银行	0.8009	0.75	2.8046
360033	长城久新股票	工商银行	0.8605	0.13	1.4605
360034	长城久作股票	工商银行	0.7966	-0.43	1.1966
360035	长城久欣股票	中国银行	0.8770	0.23	0.8770
360036	长城久利股票	工商银行	0.5937	0.08	2.5383
360037	长城久益股票	中国银行	0.6288	0.46	1.9607
360038	长城久惠股票	工商银行	0.9000	0.56	0.9850
360039	长城久盈股票	中国银行	0.8861	-0.28	2.6861
360040	长城久丰股票	工商银行	0.8221	0.65	1.7671
360041	长城久业股票	工商银行	0.9500	0.50	1.5760
360042	长城久盛股票	工商银行	0.9420	0.64	0.9420
360043	长城久策股票	工商银行	0.3826	0.48	3.3826
360044	长城久惠股票	工商银行	1.2590	-0.40	1.4490
360045	长城久安股票	工商银行	1.1629	0.24	1.1629
360046	长城久泰股票	工商银行	1.2109	0.26	1.2109
360047	长城久顺股票	工商银行	0.9720	0.21	0.9720
360048	长城久乐股票	中国银行	0.8009	0.75	2.8046
360049	长城久新股票	工商银行	0.8605	0.13	1.4605
360050	长城久作股票	工商银行	0.7966	-0.43	1.1966
360051	长城久欣股票	中国银行	0.8770	0.23	0.8770
360052	长城久利股票	工商银行	0.5937	0.08	2.5383
360053	长城久益股票	中国银行	0.6288	0.46	1.9607
360054	长城久惠股票	工商银行	0.9000	0.56	0.9850
360055	长城久盈股票	中国银行	0.8861	-0.28	2.6861
360056	长城久丰股票	工商银行	0.8221	0.65	1.7671
360057	长城久业股票	工商银行	0.9500	0.50	1.5760
360058	长城久盛股票	工商银行	0.9420	0.64	0.9420
360059	长城久策股票	工商银行	0.3826	0.48	3.3826
360060	长城久惠股票	工商银行	1.2590	-0.40	1.4490
360061	长城久安股票	工商银行	1.1629	0.24	1.1629
360062	长城久泰股票	工商银行	1.2109	0.26	1.2109
360063	长城久顺股票	工商银行	0.9720	0.21	0.9720
360064	长城久乐股票	中国银行	0.8009	0.75	2.8046
360065	长城久新股票	工商银行	0.8605	0.13	1.4605
360066	长城久作股票	工商银行	0.7966	-0.43	1.1966
360067	长城久欣股票	中国银行	0.8770	0.23	0.8770
360068	长城久利股票	工商银行	0.5937	0.08	2.5383
360069	长城久益股票	中国银行	0.6288	0.46	1.9607
360070	长城久惠股票	工商银行	0.9000	0.56	0.9850
360071	长城久盈股票	中国银行	0.8861	-0.28	2.6861
360072	长城久丰股票	工商银行	0.8221	0.65	1.7671
360073	长城久业股票	工商银行	0.9500	0.50	1.5760
360074	长城久盛股票	工商银行	0.9420	0.64	0.9420
360075	长城久策股票	工商银行	0.3826	0.48	3.3826
360076	长城久惠股票	工商银行	1.2590	-0.40	1.4490
360077	长城久安股票	工商银行	1.1629	0.24	1.1629
360078	长城久泰股票	工商银行	1.2109	0.26	1.2109
360079	长城久顺股票	工商银行	0.9720	0.21	0.9720
360080	长城久乐股票	中国银行	0.8009	0.75	2.8046
360081	长城久新股票	工商银行	0.8605	0.13	1.4605
360082	长城久作股票	工商银行	0.7966	-0.43	1.1966
360083	长城久欣股票	中国银行	0.8770	0.23	0.8770
360084	长城久利股票	工商银行	0.5937	0.08	2.5383
360085	长城久益股票	中国银行	0.6288	0.46	1.9607
360086	长城久惠股票	工商银行	0.9000	0.56	0.9850
360087	长城久盈股票	中国银行	0.8861	-0.28	2.6861
360088	长城久丰股票	工商银行	0.8221	0.65	1.7671
360089	长城久业股票	工商银行	0.9500	0.50	1.5760
360090	长城久盛股票	工商银行	0.9420	0.64	0.9420
360091	长城久策股票	工商银行	0.3826	0.48	3.3826
360092	长城久惠股票	工商银行	1.2590	-0.40	1.4490
360093	长城久安股