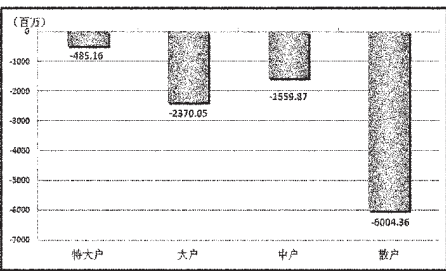


STCN 证券时报网·中国 http://data.stcn.com

大宗交易金额过千亿 远超去年全年

资金策市 Money Flow

各类资金当日净流量对比



市场资金动态

Table with columns: 行业, 涨幅(%), 资金净流量(亿元), 特大户(亿元), 大户(亿元). Rows include 沪深300, 上证180, etc.

资金净流出行业前十

Table with columns: 行业, 资金净流出量(亿元), 主力资金(亿元), 散户(亿元), 回报(%). Rows include 化工, 医药生物, etc.

每日个股资金净流入(出)前十

Table with columns: 代码, 简称, 净流入排名, 收盘前半小时净流入量(万元), 日净流量(亿元), 日涨跌幅(%).

净流出排名

Table with columns: 代码, 简称, 净流出排名, 收盘前半小时净流出量(万元), 日净流量(亿元), 日涨跌幅(%).

个股连续流入(出)天数排名

Table with columns: 代码, 简称, 连续流入天数, 累计净流入量(亿元), 累计涨跌幅(%).

据 STCN 资金流向快报 (http://data.stcn.com/沪深两市共流出资金 104.19 亿元, 连续第 5 个交易日净流出。其中, 沪市净流出 52.28 亿元, 深市净流出 51.91 亿元。主力资金合计流出 28.55 亿元。

指数方面, 上证 180 指数成份股合计资金净流出 18.21 亿元, 上证 300 指数成份股资金净流出 3.47 亿元, 沪深 300 指数成份股资金净流出 27.70 亿元。以股本规模计, 流通股中大盘股资金净流出 16.37 亿元, 中盘股资金净流出 23.90 亿元, 小盘股资金净流出 63.91 亿元。

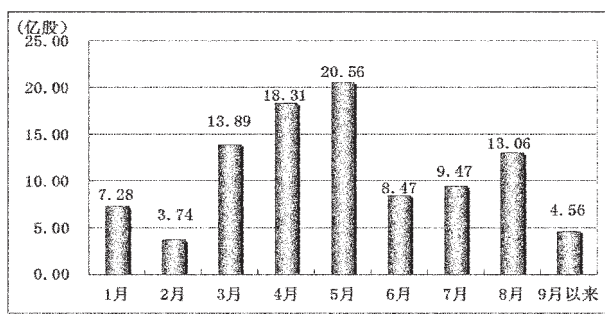
行业方面, 按照衍生申万一级行业分类, 25 个行业全部资金净流出。其中化工流出资金 20.60 亿元, 有较明显的资金流出迹象。化工行业已连续 5 个交易日净流出资金, 共流出资金 73.65 亿, 为行业连续流出天数榜第一。

精工股份已连续 15 个交易日净流入资金, 累计流入资金 2.65 亿, 居个股连续流入天数榜首。华电国际已连续 23 个交易日净流入资金, 累计净流入资金 0.57 亿, 为个股连续流入天数榜第一。

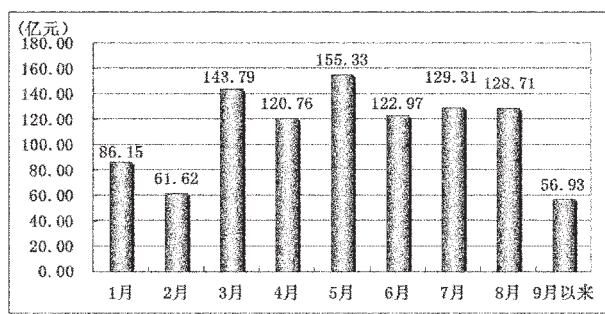
股指期货方面, IF1110 合约收报 2618.60 点, 下跌 1.07%, 成交 22.72 万手, 持仓量减 243 手, 收报 3.05 万手; 资金共流出 118.44 亿。(陈文彬)

(本栏目数据来源: 名策数据)

今年以来各月大宗交易成交量



今年以来各月大宗交易成交额



目前的成交总额已经远超过去年全年, 而 9 月大宗交易额却陷入了低谷, 在各月中成交最少。

成交量上看, 截至 9 月 27 日, A 股大宗交易市场成交量 99.35 亿股, 是去年全年成交量的 1.24 倍。三大行今年贡献了巨大的成交量, 农业银行今年全年 A 股大宗交易市场成交金额为 894.93 亿元, 与去年全年相比,

行的 6.15 亿股, 三大行今年的大宗交易就占到了市场大宗交易总量的三成。除三大行之外, TCL 集团、国恒铁路等 5 家公司在今年同样贡献了超亿股的成交量。

今年参与大宗交易的公司明显增加, 一方面像三大行这样之前鲜有大宗交易的公司今年频频大宗交易, 一方面像天龙光电、康得新等上市仅

一年或者不足一年的公司也频频出现在了大宗交易平台。截至 9 月 27 日, 今年来共有 626 家公司参与了大宗交易, 而去年只有 496 家公司。151 家 2010 年以来上市的公司今年出现了大宗交易, 光韵达、福瑞特等都是今年 6 月才上市的公司, 今年都迫不及待的出现在了大宗交易平台。

626 家公司中今年大宗交易多则百

余次少则一次, 差别巨大。东软集团今年来合计成交 149 次, 虽然每次成交量和成交金额都没有特别突出, 但成交次数却是 A 股大宗交易市场最多的。广发证券以及去年才上市的正泰电器今年以来大宗交易次数也都接近百次, 国星光电、航天机电等大宗交易次数也都超过 30 次, 而山东黄金等 183 家公司全年仅出现过一次大宗交易。

除三大行外, 中兴通讯单次最大成交额也超过了 10 亿元, 共计 66 家公司单比最大成交金额超过亿元, 而从平均成交金额上看, 22 家公司平均成交金额超过了亿元, 排名靠前的依然是建设银行、农业银行和工商银行, 国投新集、中兴通讯平均成交也较高。而从单比最大成交金额上看, 农业银行等三大行大宗交易的单比最大成交金额都在 3 亿股之上, 农业银行达到了 5 亿股, 而三大行今年来大宗交易的平均成交量也都在亿股之上, 而贵州茅台等仅数万股。(魏宝松)

全年成交次数

Table with columns: 代码, 简称, 全年成交次数, 全年成交量(万股), 全年成交额(万元), 单只最大成交量(万股), 单只最大成交额(万元).

全年成交量

Table with columns: 代码, 简称, 全年成交次数, 全年成交量(万股), 全年成交额(万元), 单只最大成交量(万股), 单只最大成交额(万元).

全年成交额

Table with columns: 代码, 简称, 全年成交次数, 全年成交量(万股), 全年成交额(万元), 单只最大成交量(万股), 单只最大成交额(万元).

(注: 专题数据由上海聚源数据服务有限公司提供)