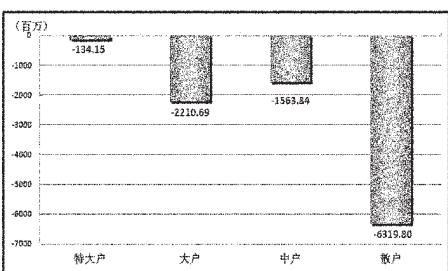


STCN 证券时报网·中国 http://data.stcn.com

资金策市 | Money Flow |

各类资金当日净流量对比



市场资金动态

Table with columns: 行业, 涨幅(%), 资金净流量(亿元), 特大户(亿元), 大户(亿元)

资金净流出行业前十

Table with columns: 行业, 资金净流出(亿元), 主力资金(亿元), 散户(亿元), 回报(%)

每日个股资金净流入(出)前十

Table with columns: 代码, 简称, 净流入(万元), 日净流量(亿元), 日涨跌幅(%)

净流出排名

Table with columns: 代码, 简称, 净流出(万元), 日净流量(亿元), 日涨跌幅(%)

个股连续流入(出)天数排名

Table with columns: 代码, 简称, 连续流入天数, 累计净流量(亿元), 累计涨跌幅(%)

据 STCN 资金流向快报 (http://data.stcn.com/statisticalData.shtml) 数据显示,9月29日,沪深两市共流出资金102.28亿元,连续第6个交易日净流出。其中,沪市净流出48.21亿元,深市净流出54.07亿元。主力资金合计流出23.45亿元。

指数方面,上证180指数成份股合计资金流出16.77亿元,深证成指成份股资金流出3.95亿元,沪深300指数成份股资金流出28.27亿元。以股本规模计,流通股中大盘股资金流出13.51亿元,中盘股资金流出24.74亿元,小盘股资金流出64.03亿元。

行业方面,按照衍生申万一级行业分类,有1个行业资金净流入,24个行业资金净流出。其中,银行流入资金1.67亿,成为资金最关注的行业;化工流出资金14.12亿,有较明显的资金出现现象。

化工行业已连续6个交易日净流出资金,共流出资金87.76亿,为行业连续流出天数榜第一。精艺股份已连续16个交易日净流入资金,累计流入资金3.02亿,居个股连续流入天数榜首位。华电国际已连续24个交易日净流出资金,累计流出资金0.64亿,为个股连续流出天数榜第一。

股指期货方面,IF1110合约成交2606.80点,微跌0.24%,成交25.70万手,持仓量增1335手,收报3.18万手;资金共流入16.77亿。(陈文彬)

(本栏目数据来源:名策数据)

四季度解禁 307 亿股 创年内内地量

数据显,今年四季度上市公司限售股份合计解禁约307.02亿股,以昨日收盘价估算,解禁市值约2799.69亿元。从解禁股数规模来看,今年前三季度解禁股数分别为578亿股、476亿股和465亿股。由此可见,今年各季度限售股解禁股数逐季减少,四季度解禁股数创年内内地量。此外,四季度解禁股数较三季度环比减少33.97%,创年内各季度环比降幅之首。

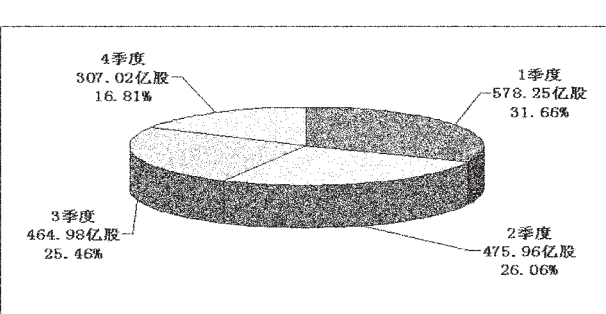
从限售股解禁公司所处的板块来看,四季度沪市主板公司共解禁199.36亿股,占比64.93%,为各板块解禁数量主力。深市主板公司解禁56.42亿股,解禁量不足沪市公司的三成;中小板公司解禁41.62亿股,而创业板公司解禁股数只有9.88亿股。统计前三季度各板块上市公司解禁股数,各板块合计解禁数量的排序与四季度完全一致,沪市公司解禁股数依然遥遥领先。

分析四季度限售股解禁结构后发现,四季度市场解禁压力主要来源于发行前股份限售流通和增发A股法

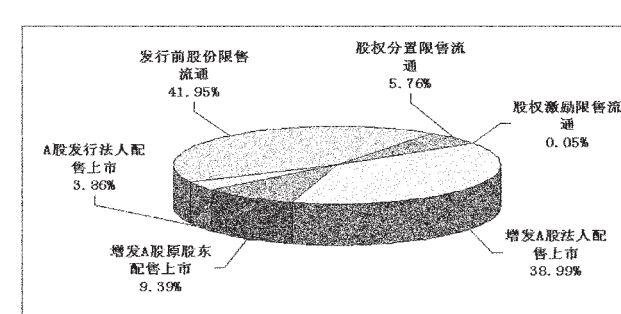
人配售上市两种类型的限售股。统计显示,四季度发行前股份限售流通解禁量约为128.90亿股,占四季度解禁总量的42%,而增发A股法人配售上市的解禁量约为119.80亿股,占四季度解禁总量39.02%。从以上两种类型限售股各月解禁量来看,10月解禁压力相对最小,仅解禁28.62亿股;11月递增增至55.49亿股,近乎翻倍;而解禁的洪峰出现在12月,两类限售股共计解禁164.59亿股。近来一直走势沉闷的股市,持续在市场低位徘徊,目前个股的估值相对处于历史低位,虽然12月会出现解禁解禁高峰,但从全局来看,股东套现压力相对较小,对市场影响有限。另据统计,在四季度限售股解禁所涉及到的6种解禁类型里,股权激励限售流通股仅解禁0.15亿股,其余3种类型的限售股解禁量均在10亿股至30亿股之间。

统计发现,四季度共有226家上市公司限售股解禁,从解禁数量来看,上海电气、京东方A、南方航空、山西

今年各季限售股解禁股数



四季度解禁股数类型分布



证券、信达地产和华能国际6家公司的限售股解禁量为10亿股或10亿股以上,其中,上海电气的解禁量超过50亿股。

12月5日,上海电气发行前股份限售流通股将解禁74.09亿股,以昨日收盘价估算,解禁市值为446.03亿元,这次限售股解禁后,上海电气A股流通盘将从24.42亿股扩充至98.51亿股,扩充约3.03倍。虽然此次上海电气限售股解禁量在四季度中排在首位,但是从全年来看,上海电气限

售解禁量仅居第四位。排在前三位的分别为光大银行、中国铁建和中煤能,各自分别解禁112.17亿股、75.66亿股和74.82亿股。

四季度有限限售股解禁的226家公司中,将有信达地产等36家公司实现全流通。其中,10月有5家公司,11月有6家,而12月依然是四季度实现全流通的公司家数小高峰,共有25家公司。若从解禁股数排序,位于前列的是上海电气、信达地产和南山铝业,其中,信达地产12月29日将有增发A股

原股东配售上市股解禁10.27亿股,解禁后A股流通盘将扩至15.24亿股;南山铝业10月31日将有增发A股法人配售上市股解禁7亿股,解禁后A股流通盘将扩至19.34亿股。对将实现全流通的36家公司全流通后A股流通盘统计,8家公司流通A股在10亿股以上,13家公司流通A股将在5亿股至10亿股之间,而有15家公司不足5亿股。流通A股即将超过10亿股的上市公司排名显示,流通A股位居前三的依次为上海电气、海油工程和南山铝业。(陈文彬)

今年四季度限售股解禁明细

Table with columns: 代码, 简称, 本期解禁股数(万股), 已上市流通A股(万股), 占比(%), 解禁日期

Table with columns: 代码, 简称, 本期解禁股数(万股), 已上市流通A股(万股), 占比(%), 解禁日期

Table with columns: 代码, 简称, 本期解禁股数(万股), 已上市流通A股(万股), 占比(%), 解禁日期

Table with columns: 代码, 简称, 本期解禁股数(万股), 已上市流通A股(万股), 占比(%), 解禁日期

Table with columns: 代码, 简称, 本期解禁股数(万股), 已上市流通A股(万股), 占比(%), 解禁日期

市场观察 | Market Watch |

跑赢二十日均线个股

Table with columns: 代码, 简称, 收盘价(元), 20日均价(元), 乖离率(%)

相对大盘强势个股

Table with columns: 代码, 简称, 收盘价(元), 5日内涨跌幅(%), 相对大盘强度(%)

部分量增价涨个股

Table with columns: 代码, 简称, 收盘价(元), 5日均价(元), 当日成交量(万股), 5日均量(万股)

主力合约期货行情

Table with columns: 品种, 开盘价, 最高价, 最低价, 收盘价, 结算价, 持仓量

中金所结算会员成交持仓排名

Table with columns: 名次, 会员简称, 成交持仓量(手), 持仓量(手), 持仓量(手)

(合约IF1110, 数据截至2011.9.29)