深沪证券市场总貌

更多精彩数据 http://data.stcn.com

2011·10·13 星期四

主要股指当日走势

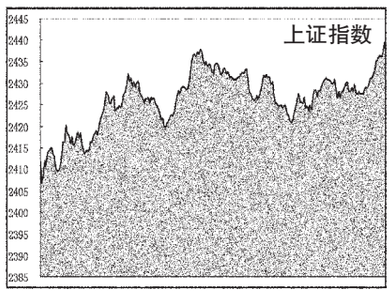

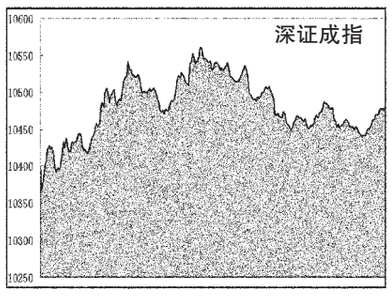

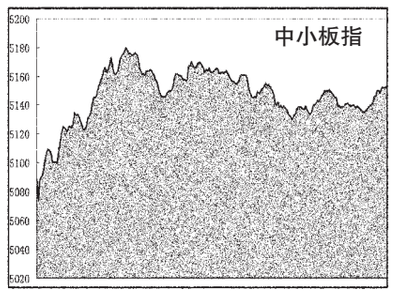

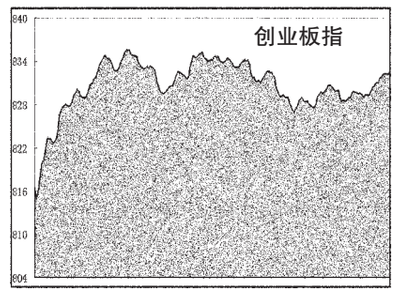

海外主要股市

市场	收盘	涨跌	涨跌幅(%)
台湾加权	7428.33	45.98	0.62
恒生指数	18757.81	428.35	2.34
国企指数	9802.58	346.74	3.67
红筹指数	3690.23	141.2	3.98
道琼指数	11518.85	102.55	0.9
纳斯达克	2604.73	21.7	0.84
纽西兰50	3306.68	-18.44	-0.55
悉尼AOI	4306	39.6	0.93
日经指数	8823.25	84.35	0.97
韩国综指	1823.1	13.6	0.75
海峡指数	2733.97	-3.78	-0.14
马来西亚	1402.08	-26.42	-1.85
俄RTS指	1392.59	-19	-1.32
金融时报	5422.6	-19	-0.35
巴黎CAC	3214.35	-15	-0.48
德DAX指	5970.02	-24.45	-0.41

截止时间:2011年10月13日17点

国际主要黄金市场行情

品种	开盘价	最高价	最低价	收盘价	收盘价(人民币/克)	日期
伦敦黄金	1666.09	1691.9	1659.89	1676.79 美元/盎司	343.26	10.12
纽约期金	1664.7	1693.9	1662	1682.6 美元/盎司	344.45	10.12
东京期金	4160	4178	4144	4147 日元/克	342.58	10.13
香港黄金	15590	15590	15500	15560 港全/港两	340.65	10.13
沪Au99.95	347.30	348.00	346.00	346.70	-	-
沪Au99.99	346.22	350.00	346.00	347.00	-	-
沪Au100g	348.45	348.45	346.03	347.15	-	-
沪AuT+D	348.80	348.80	345.48	346.48	-	-
沪P99.95	331.00	331.00	328.50	328.81	-	-
沪Ag(T+D)	6965.00	6970.00	6808.00	6888.00	-	-

注:金价数据由www.24k99.com提供;截止时间:2011年10月13日17点05分

主要货币兑美元行情

币种	买入	卖出	涨跌幅(%)
欧元/美元	1.373	1.3731	-0.45
英镑/美元	1.5694	1.5696	-0.35
美元/日元	76.8	76.82	-0.58
澳元/美元	1.0152	1.0155	-0.03
美元/加元	1.0218	1.0221	0.47
美元/瑞郎	0.8982	0.8987	0.4
美元/港元	7.779	7.7799	0
纽元/美元	0.7919	0.7925	-0.41
美元/新加坡元	1.2786	1.2794	0.24
美元/新台币	30.256	30.329	-0.26

上海银行间同业拆放利率

期限	Shibor(%)	涨跌(BP)	期限	Shibor(%)	涨跌(BP)
O/N	2.9642	-3.08	3M	5.6320	-0.23
1W	3.1517	-16.41	6M	5.3232	1.02
2W	3.4317	-52.55	9M	5.2292	0.19
1M	5.2900	-3.58	1Y	5.2539	0.11

各行业市场指标

行业名称	A股家数	A股总市值(亿元)	A股总市值比上日增减(%)	A股已流通市值(亿元)	A股已流通市值比上日增减(%)	平均价格(元)	动态市盈率(倍)
沪深300	300	151 488.84	0.65	123 861.69	0.84	7.30	11.43
深证100	100	25 466.40	0.74	20 365.53	0.85	13.52	17.99
上证180	180	118 920.72	0.61	99 704.03	0.84	6.56	10.32
金融、保险业	39	51 473.15	0.15	39 842.63	0.56	4.89	7.77
采掘业	50	37 050.20	0.63	34 322.17	0.65	11.37	13.17
机械、设备、仪表	424	28 856.93	1.15	18 968.57	1.18	11.94	18.84
金属、非金属	185	16 866.57	1.63	13 091.05	1.69	9.17	19.78
石油、化学、塑胶、塑料	247	12 263.87	1.16	8 074.15	1.20	12.07	24.81
食品、饮料	90	11 427.41	1.09	8 954.71	0.87	25.70	28.22
医药、生物制品	144	9 698.58	1.19	7 268.44	1.18	16.67	28.83
信息技术业	177	9 140.73	1.21	6 579.63	1.10	11.85	46.78
交通运输、仓储业	70	8 658.58	1.22	6 923.28	1.85	5.12	13.48
房地产业	123	8 205.26	0.91	6 333.58	0.85	6.81	17.77
批发和零售贸易	118	8 122.85	0.70	5 629.31	0.75	12.43	23.57
电子	136	7 210.84	2.10	4 747.05	2.83	9.90	35.46
电力、煤气及水的生产和供应业	73	6 903.75	0.92	4 770.87	1.01	5.68	24.26
建筑业	47	5 346.05	1.48	3 518.19	1.51	5.50	14.05
社会服务业	68	3 751.22	1.71	2 192.66	1.41	10.69	32.91
综合类	57	3 411.56	0.90	2 875.90	0.97	7.11	29.71
纺织、服装、皮毛	77	3 133.20	0.98	2 121.87	0.91	10.45	24.84
农、林、牧、渔业	45	2 487.08	1.81	1 639.54	1.60	12.44	41.84
传播与文化产业	26	1 492.83	2.54	867.54	2.75	12.78	30.38
造纸、印刷	42	1 461.10	0.82	967.08	0.77	8.86	27.96
其他制造业	24	1 305.57	2.31	693.76	1.32	13.10	21.70
木材、家具	13	508.91	1.84	290.88	1.49	9.00	21.19

股价指数

指数名称	开市	最高	最低	收市	比前日±%
沪深300	2636.86	2672.91	2629.41	2662.60	0.67
上证指数	2412.83	2439.64	2406.28	2438.79	0.78
深证成指	10399.39	10564.55	10362.35	10481.84	0.54
中证流通指数	3178.69	3226.13	3170.32	3217.58	0.98
中小板指数	5088.67	5181.80	5072.02	5154.53	1.19
创业板指数	816.53	835.63	814.63	833.02	2.07
上证180	5546.22	5614.65	5528.91	5598.89	0.64
深证100指数	3715.87	3777.69	3703.05	3752.86	0.78
新上证综指	2039.80	2062.56	2034.29	2061.84	0.78
上证A指	2527.36	2555.44	2520.50	2554.56	0.77
上证B指	242.61	246.85	241.45	245.15	1.46
深证新指数	4685.10	4763.51	4670.94	4747.01	1.18
深证成份A	11403.35	11584.45	11362.73	11493.76	0.54
深证成份B	4266.77	4437.10	4260.42	4427.43	3.89
深证综合	1025.53	1042.85	1022.66	1039.89	1.25
深证综合A	1074.97	1092.99	1071.94	1089.87	1.23
深证综合B	574.97	592.80	574.01	591.00	2.85
深圳创新指数	6453.28	6568.99	6429.97	6524.97	1.00
深圳创新价格	5819.79	5924.13	5798.76	5884.43	1.00
深证基金指数	5032.09	5054.66	5013.81	5037.31	0.10
上证基金指数	3972.35	4003.45	3960.02	3987.73	0.18
巨潮企债指数	123.24	123.33	123.13	123.27	0.02
上证国债指数	130.03	133.06	130.01	130.06	0.03

交易情况

项目		深市	比前日±%	沪市	比前日±%	深沪市	比前日±%
成交量Ⅰ	A股(万股)	560758.46	6.27	875993.05	-3.92	1436751.51	-0.19
	B股(万股)	4807.98	0.25	3828.01	23.89	8635.99	-12.11
	国债现货(万手)	0.37	-93.18	86.12	59.21	86.49	45.23
	国债回购(万手)	0.00	-	9047.52	-4.44	9047.52	-4.44
	企业(转)债(万手)	2929.63	-3.80	0.00	-	2929.63	-3.80
	基权(万单位)	227112.39	-19.51	63446.85	80.88	290559.24	-8.41
	证(万份)	0.00	-	0.00	-	0.00	-
成交量Ⅱ	A股(万笔)	414.74	8.02	460.11	-0.89	874.85	3.14
	B股(万笔)	2.02	-5.29	1.98	-11.47	4.00	-8.46
	债券(万笔)	3.47	6.94	10.95	9.87	14.42	9.15
	基权(万笔)	5.41	-23.05	2.43	-37.44	7.84	-28.18
	证(万笔)	0.00	-	0.00	-	0.00	-
成交金额	A股(亿元)	685.41	7.98	821.43	-2.60	1506.84	1.94
	B股(亿元)	2.37	13.26	2.51	-38.59	4.88	-21.05
	国债现货(亿元)	0.00	-93.35	8.62	57.65	8.62	56.18
	国债回购(亿元)	0.00	-	904.75	-4.44	904.75	-4.44
	企业(转)债(亿元)	29.20	-3.81	0.00	-	29.20	-3.81
	基权(亿元)	19.29	-16.21	15.01	-37.44	34.30	-27.05
	证(亿元)	0.00	-	0.00	-	0.00	-
	合计(亿元)	736.27	6.66	1752.33	-3.91	2488.59	-1.01
升跌	A股上升(只)	893	-12.96	744	-15.26	1637	-14.02
	A股下跌(只)	115	1337.50	130	1757.14	245	1533.33
	A股上升(只)	35	-30.00	45	-15.09	80	-22.33
	B股下跌(只)	13	1200.00	5	400.00	18	800.00
	基金上升(只)	78	-32.17	21	-38.24	99	-33.56
	基金下跌(只)	39	225.00	7	-	46	283.33
平均收市价	A股(元)	13.79	8.35	7.01	0.79	-	-
	B股(港/美元)	6.04	2.85	0.89	1.43	-	-
	基金(元)	0.872	0.10	0.903	-0.15	-	-
换手率	A股平均(%)	1.32	5.77	0.50	-4.05	-	-
	B股平均(%)	0.30	0.25	0.29	-23.89	-	-
市盈率	Ⅰ 股票平均(倍)	27.40	1.26	14.72	0.89	-	-
	主板A股平均(倍)	22.63	0.94	14.72	0.89	-	-
	中小板平均(倍)	33.47	1.39	-	-	-	-
	创业板平均(倍)	43.03	1.94	-	-	-	-
	主板B股平均(倍)	10.00	2.99	13.91	1.53	-	-
	动态 股票平均(倍)	24.86	1.22	12.14	0.83	14.51	0.92
	A股平均(倍)	25.50	1.19	12.14	0.75	14.57	0.92
	B股平均(倍)	7.15	3.17	10.72	1.61	8.54	2.32

市场规模

项目		深市	比前日±%	沪市	比前日±%	深沪市	比前日±%
上市证券	A股(只)	1360	0.07	915	0.00	2275	0.04
	B股(只)	54	0.00	54	0.00	108	0.00
	国债现货(只)	203	0.00	0	-	203	0.00
	国债回购(只)	9	0.00	0	-	9	0.00
	企业(转)债(只)	98	0.00	0	-	98	0.00
	基金(只)	131	0.00	34	0.00	165	0.00
	权证(只)	0	-	0	-	0	-
	合计(只)	1855	0.05	1003	0.00	2858	0.04
	已上市公司(家)	1372	0.07	925	0.00	2297	0.04
	已发行未上市公司(家)	1	-50.00	1	0.00	2	-33.33
发行总额	A股(亿股)	5993.89	0.03	23068.01	0.07	29061.89	0.06
	B股(亿股)	162.24	0.00	134.28	0.00	296.52	0.00
	企业(转)债(亿元)	1349.10	0.00	5620.86	0.00	6969.95	0.00
	基金(亿单位)	1389.89	0.47	320.00	0.00	1709.89	0.38
	权证(亿份)	0.00	-	0.00	-	0.00	-
上市总额	A股(亿股)	4171.90	0.02	17596.53	0.13	21768.43	0.11
	B股(亿股)	157.52	0.00	134.28	0.00	291.80	0.00
	企业(转)债(亿元)	1776.16	0.00	7128.90	0.00	8905.06	0.00
	基金(亿单位)	415.76	0.00	317.18	0.00	732.93	0.00
	权证(亿份)	489.30	0.00	0.00	-	489.30	0.00
市价总值	A股(亿元)	76903.38	1.31	161568.01	0.88	238471.39	1.02
	B股(亿元)	800.47	2.83	782.54	1.46	1583.02	2.15
	企业(转)债(亿元)	1317.88	-0.11	5289.01	-0.01	6606.90	-0.03
	基金(亿元)	1176.94	0.66	289.09	-0.15	1466.03	0.50
	权证(亿元)	0.00	-	0.00	-	0.00	-
流通市值	A股(亿元)	48472.99	1.20	132169.79	0.95	180642.78	1.02
	B股(亿元)	794.09	2.85	782.54	1.46	1576.63	2.15
	企业(转)债(亿元)	875.35	-0.18	6739.78	0.16	7615.14	0.13
	基金(亿元)	1174.32	0.66	286.52	-0.15	1460.84	0.50
	权证(亿元)	0.00	-	0.00	-	0.00	-

开放式基金净值

基金代码	基金名称	托管行	份额净值(元)	日增长率(%)	累计份额净值(元)
	保本型				
020018	国泰金鹿保本混合	中国银行	0.9980	0.10	1.0760
080007	长盛同鑫保本混合	中国银行	1.0080	0.10	1.0080
090013	大成保本混合	工商银行	1.0000	0.00	1.0000
161902	万家保养	农业银行	1.0181	0.14	1.6261
163411	兴全保本	兴业银行	0.9620	0.93	0.9620
180002	银华保本	交通银行	0.9962	0.14	1.9962
180028	银华永祥保本混合	中国银行	1.0050	0.20	1.0050
202202	南方避险	工商银行	2.3888	0.24	3.0128
202211	南方恒元	工商银行	1.1460	0.00	1.2000
202212	南方保本混合	农业银行	1.0070	0.10	1.0070
210006	金鹰保本混合	工商银行	1.0020	-0.20	1.0020
270024	广发聚祥保本	工商银行	0.9970	0.10	0.9970
320015	诺安保本混合	招商银行	1.0110	0.00	1.0110
519676	银河保本混合	建设银行	0.9920	0.10	0.9920
519697	交银保本混合	工商银行	1.0620	0.09	1.1020
620001	金元比联宝石动力混合	建设银行	0.8377	0.59	0.8977
	股票型				
000001	华夏成长混合	建设银行	1.0200	0.59	3.1210
000011	华夏大盘精选混合	中国银行	11.2720	0.7211	8.520
000021	华夏优势增长股票	建设银行	1.6470	1.60	2.4670
000031	华夏复兴股票	交业银行	1.1670	0.86	1.1670
000051	华夏盛世股票	建设银行	0.7830	1.56	0.7830
002001	华夏回报混合	中国银行	1.2390	0.57	3.3560
002021	华夏回报二号混合	中国银行	1.0600	0.66	2.3750
002031	华夏策略混合	中国银行	2.3270	0.91	2.3270
020001	国泰金鹰增长股票	交通银行	0.8240	0.83	3.8580
020003	国泰金龙行业混合	浦发银行	0.5190	0.97	3.6530
020005	国泰金马稳健混合	建设银行	0.7770	0.65	3.2300
020010	国泰金牛价值混合	交业银行	0.9330	1.08	1.0880
020015	国泰区位优势股票	中国银行	1.0810	1.03	1.0810
020021	国泰金融ETF联接基金	中国银行	0.8500	0.00	0.8500
020023	国泰事件驱动股票	建设银行	0.9980	0.71	0.9980
040001	华安创新股票	交通银行	0.6460	0.47	3.1780
040005	华安宏利股票	建设银行	2.1816	0.89	2.8816
040007	华安中小盘成长股票	工商银行	0.9607	1.11	2.2756
040008	华安策略优选股票	交通银行	0.6489	0.79	2.1852
040011	华安核心股票	建设银行	0.9163	0.86	1.4163
040015	华安动力资源配置混合	中国银行	0.9850	1.37	0.9850
040016	华安行业轮动股票	中国银行	0.9630	0.90	0.9630
040020	华安升级主题股票	建设银行	0.8860	0.91	0.8860
040180	华安上证180ETF联接	建设银行	0.8320	0.85	0.8320
040190	华安上证龙头ETF联接	中国银行	0.8450	0.84	0.8450
050004	博时价值增长	建设银行	0.7270	0.41	3.2290
050005	博时精选股票	建设银行	1.2339	0.58	2.7389
050008	博时第三产业	工商银行	0.9550	0.32	2.5330
050009	博时新兴成长	交通银行	0.6320	0.99	2.8690
050010	博时特许价值	工商银行	0.1080	0.56	1.4230
050014	博时创业成长股票	交业银行	0.9650	0.63	0.9880
050018	博时行业轮动股票	建设银行	0.7750	0.65	0.7750
050021	博时深证基本面200ETF联接	中国银行	0.5010	0.74	1.9870
050201	博时增长记号	建设银行	0.6670	0.45	2.1220
070001	嘉实成长收益	中国银行	0.8317	0.78	3.0051
070002	嘉实理财通记	中国银行	4.5750	0.59	5.1760
070006	嘉实服务基金	中国银行	0.9536	1.64	1.4136
070013	嘉实精选	中国银行	1.2900	0.94	1.6560
070017	嘉实量化	工商银行	0.9620	1.16	1.0420
070019	嘉实价值优势股票	中国银行	0.9600	1.83	0.9990
070021	嘉实主题新动力股票	交通银行	0.9070	1.13	0.9070
070022	嘉实领先成长股票	交业银行	0.9520	0.32	0.9520
070023	嘉实深证基本面120联接	中国银行	0.9869	0.70	0.9869
070099	嘉实优质	浦发银行	0.8330	0.91	1.7790
080001	长盛成长价值	工商银行	0.7450	0.47	2.7950
080005	长盛量化红利股票	工商银行	0.8910	0.79	0.9310
090001	大成价值增长	交业银行	0.7565	0.96	3.4165
090003	大成蓝筹股票	建设银行	0.6953	1.36	3.2653
090004	大成精选增值混合	交通银行	0.8816	0.92	2.8816
090006	大成2020	中国银行	0.7010	1.15	2.5230
090007	大成回报	光大银行	0.9610	0.94	1.6610
090009	大成行业轮动	交业银行	0.9650	1.15	0.9650
090015	大成核心双动力	中国银行	0.9200	0.98	0.9200
090016	大成内需增长股票	工商银行	0.9240	0.98	0.9240
090017	大成景阳领先	交通银行	0.8971	0.65	3.9084
090018	大成优选股票	交业银行	0.7216	0.68	3.1433
090026	大成正午宝股票	交通银行	0.5824	0.64	2.5890
090032	富国天惠	工商银行	1.0730	0.47	1.6300
100039	富国施惠沪深300主题股票	交业银行	0.55	0.9330	0.9330
100053	富国上证综指ETF联接	中国银行	0.8470	0.71	0.8470
100056	富国低碳环保股票	工商银行	0.9760	0.10	0.9760
110001	易方达策略成长混合	交通银行	0.4520	0.58	4.3220
110009	易方达价值精选股票	工商银行	1.0526	0.72	3.3926
110011	易方达价值成长混合	工商银行	1.2708	0.82	1.3608
110011	易方达中小盘股票	工商银行	1.6055	0.84	1.6855
110012	易方达科汇灵活配置混合	交通银行	1.4210	1.14	5.2730
110013	易方达科翔股票	工商银行	1.1680	1.13	5.1670
110015	易方达行业领先股票	工商银行	1.1580	1.14	1.2380
110021	易方达上证中盘ETF联接	交通银行	0.9040	0.72	0.9040
110022	易方达消费行业股票	交通银行	0.8990	0.90	0.8990
110023	易方达医疗保健行业股票	中国银行	0.9210	0.99	0.9210
110025	易方达资源行业股票	中国银行	0.9900	0.00	0.9900
110029	易方达科讯股票	工商银行	1.2600	0.48	3.3600
112002	易方达策略成长二号混合	中国银行	1.2860	0.55	2.8410
112003	国投瑞银核心企业股票	中国银行	0.7949	0.91	2.3249
121005	国投瑞银创新动力股票	光大银行	0.6900	1.22	2.3384
121006	国投瑞银景气证券股票	工商银行	0.9630	0.75	0.5330
121008	国投瑞银瑞信普惠股票	工商银行	0.6714	0.84	0.2639
121099	国投瑞银瑞福分级封闭	工商银行	0.6750	0.90	0.8150
150010	国泰优先	工商银行	1.0950	0.00	1.0950
150011	国泰进取	工商银行	0.5670	0.36	0.5170
150016	兴业和润A	招商银行	1.0000	0.00	1.0000
150017	兴业和润B	招商银行	0.8758	2.34	0.8758
150028	信诚中证500指数分级A	建设银行	1.0420	0.10	1.0420
150029	信诚中证500指数分级B	建设银行	0.7120	2.01	0.7120
150036	信诚稳健	招商银行	1.0280	0.10	1.0280
150037	信诚进取	招商银行	0.8380	1.58	0.8380
159003	南方深证成份ETF	工商银行	1.0665	0.54	0.7869
159004	南方深证基本面200ETF	工商银行	0.8338	0.61	0.9898
159910	嘉实深证基本面120ETF	中国银行	0.9553	0.77	0.9553
159911	鹏华深证民营ETF	建设银行	3.985	-0.989	10.130
160105	南方积极配置	工商银行	0.9955	0.51	2.4875
160106	南方高增长	工商银行	0.7659	0.42	2.7659
160119	南方中证500ETF	工商银行	0.8881	1.24	1.0581
160211	国泰中小盘成长股票(LOF)	建设银行	0.9670	1.04	1.1540
160212	国泰估值	工商银行	0.9610	0.73	0.9610
160215	国泰价值经典股票(LOF)	交通银行	0.8440	0.72	0.8440
160311	华夏蓝筹混合(LOF)	交通银行	0.7720	1.05	3.3040
160314	华夏行业混合(LOF)	工商银行	0.8560	0.94	3.9080
160505	博时主题行业	建设银行	1.6300	0.68	3.3580
160512	博时平稳回报股票	中国银行	0.9620	0.96	0.9620
160603	鹏华普天收益	工商银行	0.8400	0.96	3.2860
160605	鹏华中国50	交通银行	1.1710	0.86	3.2710
160607	鹏华价值	交通银行	0.7670	0.52	3.3950
160610	鹏华动力	交业银行	1.0630	0.38	1.4500
160611	鹏华优质治理	工商银行	0.8800	1.03	0.9800
160613	鹏华盛世创新	建设银行	1.2250	0.33	1.2550
160719	嘉实黄金(QDII-FOF-LOF)	工商银行	0.9760	0.41	0.9760
160806	长盛同庆封闭	工商银行	0.9570	0.25	0.9570
161211	国投瑞银沪深300金融地产指数(LOF)	工商银行	0.7460	0.13	0.7460
161606	融通行业景气混合	交通银行	0.7560	1.48	2.6960
161609	融通动力先锋股票	工商银行	1.0130	1.30	1.5580
161610	融通领先成长股票(LOF)	交通银行	0.8640	0.86	2.4840
161611	融通内需驱动股票	工商银行	0.7620	1.20	0.8820
161706	招商优质成长股票	中信银行	1.1224	0.77	3.0327
161810	银华内需精选股票(LOF)	交业银行	0.7860	1.16	0.7470
162006	长城久嘉	中国银行	0.9436	0.96	3.4314
162102	金鹰中小盘精选混合	交通银行	0.8272	1.12	4.2332
162201	泰达宏利成长股票	交通银行	0.9824	1.82	2.8974
162202	泰达宏利周期股票	交通银行	0.8922	1.42	9.9372
162203	泰达宏利价值股票	交通银行	0.6226	0.84	2.5686
162204	泰达宏利精选股票	中国银行	4.3718	1.40	4.6118
162208	泰达宏利首选企业股票	交业银行	0.9755	1.15	1.2866
162209	泰达宏利市值优选股票	建设银行	0.6995	1.30	0.6995
162211	泰达宏利品质生活混合	建设银行	1.1500	0.97	1.2500
162212	泰达宏利红利先锋股票	建设银行	1.0240	1.19	1.0760
162214	泰达宏利中小盘股票	交业银行	0.8800	1.38	0.8800
162307	海富通100指数	中国银行	0.7390	0.41	0.7390
162605	景顺鼎益	中国银行	0.8620	0.82	0.9620
162607	景顺长城资源	交业银行	0.7230	0.84	2.7240
162703	广发小盘成长	浦发银行	1.8555	0.43	3.8555
163110	申万菱信量化小盘股票(LOF)	工商银行	0.9640	0.84	0.9640
163406	兴业合润分级	招行银行	0.9255	1.31	0.9255
163409	兴业绿色	工商银行	0.9420	0.86	0.9420
163412	兴业趋势投资	工商银行	0.5010	0.74	1.9878
163801	中银中国	工商银行	1.3436	0.87	3.3036
163803	中银增长	工商银行	0.7242	0.68	0.7242
163805	中银策略	工商银行	0.4936	1.07	1.2736
163807	中银主题	工商银行	0.9536	1.64	1.4136
163809	中银蓝筹混合	招商银行	0.8830	0.68	0.9030
164701	汇添富黄金及贵金属(LOF)	工商银行	0.9440	0.53	0.9440
163810	建信双利	中国银行	0.8940	0.88	0.9140
165506	信诚深度价值股票(LOF)	建设银行	0.8470	0.71	0.8470
165511	信诚中证500指数分级	建设银行	0.8440	1.08	0.8440
165512	信诚新机遇股票(LOF)	建设银行	0.9870	0.41	0.9870
166001	中欧新趋势	兴业银行	0.6810	0.75	0.9410
166002	中欧价值	中国银行	0.9480	1.17	0.9480
166006	中欧小盘	邮政储蓄	0.8350	1.25	0.8850
166009	中欧动力	光大银行	0.9339	1.53	0.9339
180010	银华优质	中国银行	1.4451	0.68	3.0051
180012	银华富裕主题	中国银行	0.9842	0.94	2.0360
180013	银华领先	中国银行	1.2049	-0.08	1.5849
200006	长城消费增值	建设银行	0.8020	0.50	2.2420
200008	长城品牌	建设银行	0.7098	0.91	0.7098
200010	长城安动力	交通银行	0.8959	1.55	0.9209
200012	长城中小盘股票	中国银行	0.8780	0.69	0.8780
202001	南方稳健成长	工商银行	0.8605	0.47	2.6955
202002	南方稳健成长贰号	工商银行	0.4718	0.45	1.7680
202003	南方绩优成长	工商银行	1.1409	0.54