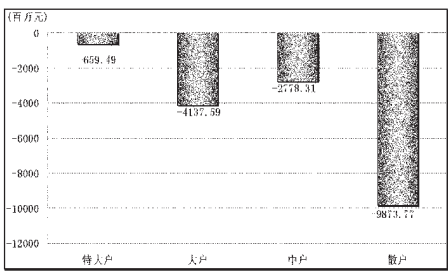


STCN 证券时报网.中国 http://data.stcn.com

资金策市 | Money Flow | 各类资金当日净流量对比



市场资金动态

Table with columns: 行业, 涨幅(%), 资金净流量(亿元), 特大户(亿元), 大户(亿元)

资金净流出行业前十

Table with columns: 行业, 资金净流量(亿元), 主力资金(亿元), 散户(亿元), 回报(%)

每日个股资金净流入(出)前十

Table with columns: 代码, 简称, 收盘前半小时净流入(万元), 日净流量(亿元), 日涨跌幅(%)

个股连续流入(出)天数排名

Table with columns: 代码, 简称, 连续流入天数, 累计净流入(亿元), 累计涨跌幅(%)

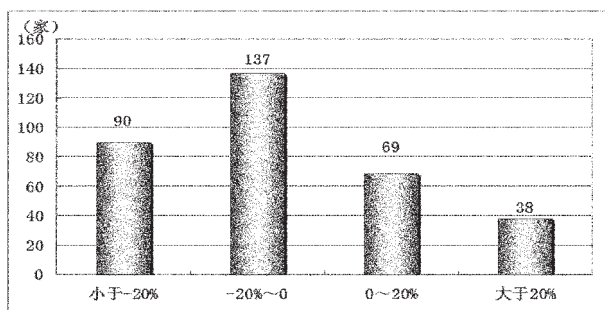
据 STCN 资金流向快报 (http://data.stcn.com/statisticalData.shtml) 数据显示, 10月18日, 沪深两市共流出资金 174.49 亿元, 连续第 3 个交易日净流出。其中, 沪市净流出 92.83 亿元, 深市净流出 81.66 亿元。主力资金合计净流出 47.97 亿元。

125 只个股疑被错杀 绩优超跌股中淘宝

今年以来上证指数跌幅超 15%, 市场一路下跌中, 不少个股今年以来也是跌幅惨重, 一些业绩表现较好、业绩增幅明显的公司股票也出现了明显下跌, 业绩与股价明显背离。

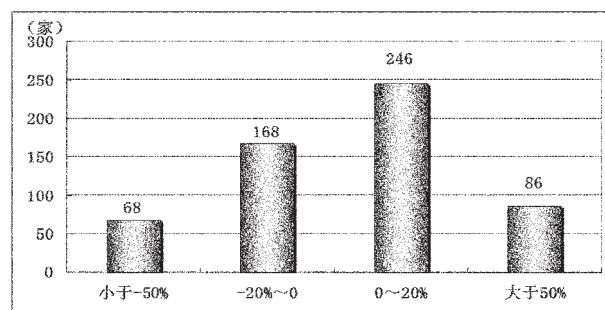
随着今年三季报陆续披露, 不少公司前三季度业绩已经呈现在投资者眼前, 投资者完全可以根据前三季度业绩和目前的市场情况进行分析。

三季度业绩预增超 50% 公司全年涨跌幅



五成, 今年从高位一直下跌, 但公司今年前三季度业绩同比增长 210.04%, 净资产收益高达 19.76%。

全年跌幅超 30% 公司中期业绩分布



中兴商业 2009 年底到 2010 年涨幅超过 30%, 今年开始高位回落, 跌幅 35.81%, 股价再度回到 2009 年年底时水平。

三季度业绩增幅超 30% 但股价全年下跌超 30% 个股名单

Table listing companies with Q3 earnings growth > 30% but annual price decline > 30%.

未公布三季度预告但中期净利润同比增幅超 30% 而股价全年跌幅超 30% 个股名单

Table listing companies with Q2 earnings growth > 30% but annual price decline > 30% without Q3 forecast.

部分连续上涨个股

Table listing stocks with consecutive price increases.

部分连续下跌个股

Table listing stocks with consecutive price declines.

部分收盘创五日新高个股

Table listing stocks that reached 5-day price highs.

主力合约期货行情

Table showing major contract futures market prices for various commodities.