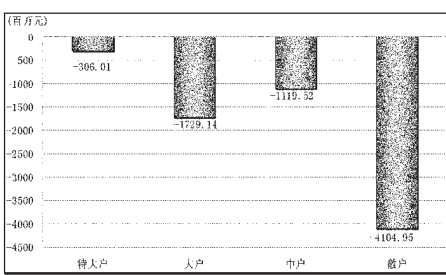


STCN 证券时报网.中国 http://data.stcn.com

百家季报揭秘机构调仓路线 增持54股

资金策市 Money Flow

各类资金当日净流量对比



市场资金动态

Table with columns: 行业, 涨幅(%), 资金净流量(亿元), 特A户(亿元), 大A户(亿元)

资金净流出行业前十

Table with columns: 行业, 资金净流出(亿元), 主力资金(亿元), 散户(亿元), 回报(%)

每日个股资金净流入(出)前十

Table with columns: 代码, 简称, 净流入(万元), 净流入排名, 日涨跌幅(%)

个股连续流入(出)天数排名

Table with columns: 代码, 简称, 连续流入天数, 净流入(亿元), 净流入排名

据 STCN 资金流向快报... 沪深两市共流出资金 72.60 亿元...

市场观察 Market Watch

部分连续上涨个股

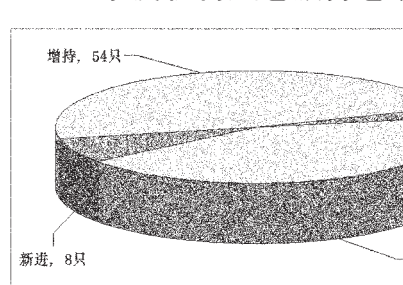
Table with columns: 代码, 简称, 收盘价(元), 连续上涨天数, 累计涨幅(%)

(本栏目数据来源:名策数据)

截至昨日,共有 140 家上市公司披露三季报...

机构重仓的 113 只个股分布于 19 个证监会大行业...

三季度机构重仓股持仓动向

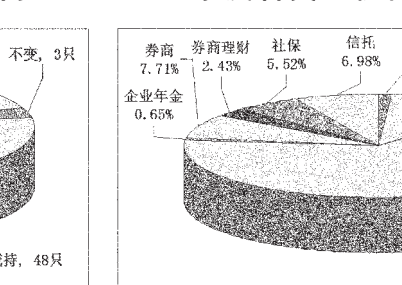


集中于机械设备、石油化工、信息技术等行业...

基金、券商、社保、集合理财、QFII (合格境外机构投资者)等机构均现身...

140 家三季报中,基金持有 92 只个股...

三季度各类型机构持股数分布



25 只个股被 5 只以上基金共同持有...

虽然与其他类型机构相比,社保基金持股数量不大...

2011 年三季度部分类型机构持股情况

Large table listing QFII, 社保基金, and 基金 holdings for various stocks

(注:环比数据考虑送股与转增,专题数据由上海聚源数据服务有限公司提供)

增持比例最高的为大成股份和海康威视...

统计发现,不同类型机构也会存在共同的投资偏好...

主力合约期货行情

Table with columns: 品种, 开盘价, 最高价, 最低价, 收盘价, 结算价, 持仓量

专业性,重仓股一般具有良好表现。据统计,三季度 113 只机构重仓股中...

券商

Table listing securities and their holdings

(注:环比数据考虑送股与转增,专题数据由上海聚源数据服务有限公司提供)