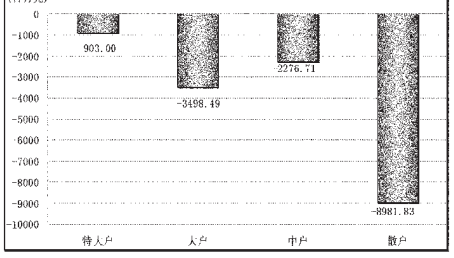


STCN 证券时报网·中国 http://data.stcn.com

社保下半年打新热情骤减 求质不求量

资金策市 | Money Flow

各类资金当日净流量对比



市场资金动态

Table with columns: 行业, 涨幅(%), 资金净流量(亿元), 特户(亿元), 大户(亿元)

资金净流入(出)行业前五

Table with columns: 行业, 资金净流入(亿元), 主力资金(亿元), 散户(亿元), 回报(%)

每日个股资金净流入(出)前十

Table with columns: 代码, 简称, 净流入排名, 收盘前半小时净流入(万元), 日净流量(亿元), 日涨跌幅(%)

净流出排名

Table with columns: 代码, 简称, 净流出排名, 收盘前半小时净流出(万元), 日净流量(亿元), 日涨跌幅(%)

个股连续流入(出)天数排名

Table with columns: 代码, 简称, 连续流入天数, 累计净流入(亿元), 累计涨跌幅(%)

据 STCN 资金流向快报

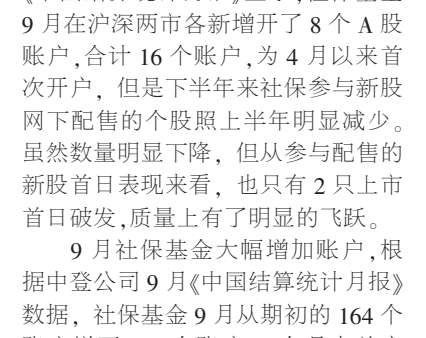
com/statisticalData.shtml)数据显示,10月20日,沪深两市共流出资金156.60亿元,连续第5个交易日净流出。其中,沪市净流出86.73亿元,深市净流出69.87亿元。主力资金合计净流出44.01亿元。

指数方面,上证180指数成份股合计资金流出44.18亿元,深证成指成份股资金流出14.30亿元,沪深300指数成份股资金流出68.35亿元。以股本规模计,流通股中大盘股资金流出44.07亿元,中盘股资金流出35.27亿元,小盘股资金流出77.25亿元。

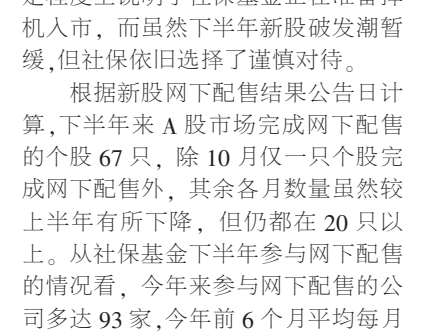
行业方面,按照衍生申万一级行业分类,有25个行业资金净流出。其中机械设各流出资金19.42亿,有较明显的资金出逃现象。机械设各业已连续6个交易日净流出资金,共流出资金64.97亿,为行业连续流出天数榜第一。

股指期货方面,IF1110合约收报2523.20点,下跌2.48%;成交2.61万手,持仓量减3620手,收报0.49万手;资金共流出1.93亿。(黄舒欣)

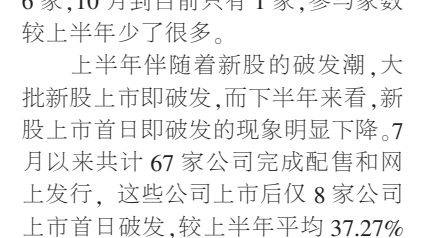
社保组合打新获配家数情况



新上市公司社保组合参与配售家数



社保参与配售新股上市首日涨跌



社保参与配售新股上市以来涨跌



今年发行新股社保基金参与网下配售情况

Table listing newly issued shares with columns: 代码, 简称, 社保参与家数, 社保获配总量(万股), 信息发布日期, 首发价格(元), 上市首日涨跌幅(%), 上市以来较发行价涨跌幅(%)

(注:时间区间以首发新股网下配售结果公告日划分,专题数据由上海聚源数据服务有限公司提供,数据来源于上市公司公告,若有出入,请以公告为准。)

市场观察 | Market Watch

跑赢二十日均线个股

Table with columns: 代码, 简称, 收盘价(元), 20日均线(元), 乖离率(%)

相对大盘强势个股

Table with columns: 代码, 简称, 收盘价(元), 5日内涨跌幅(%), 相对大盘涨幅(%)

部分量增价涨个股

Table with columns: 代码, 简称, 收盘价(元), 5日均价(元), 当日成交量(万股), 5日均量(万股)

主力合约期货行情

Table with columns: 品种, 开盘价, 最高价, 最低价, 收盘价, 结算价, 持仓量, 成交量, 持仓盈亏

中金所结算会员成交持仓排名

Table with columns: 名次, 会员简称, 持仓量(手), 持仓盈亏(元)

中金所持仓会员成交持仓排名

Table with columns: 名次, 会员简称, 持仓量(手), 持仓盈亏(元)

社保获配新股情况

Table with columns: 社保组合, 参与家数, 获配总量(万股)

社保获配新股上市首日涨跌

Table with columns: 代码, 简称, 上市首日涨跌幅(%)

社保获配新股上市以来涨跌

Table with columns: 代码, 简称, 上市以来较发行价涨跌幅(%)

社保获配新股上市以来涨跌

Table with columns: 代码, 简称, 上市以来较发行价涨跌幅(%)

社保获配新股上市以来涨跌

Table with columns: 代码, 简称, 上市以来较发行价涨跌幅(%)

社保获配新股上市以来涨跌

Table with columns: 代码, 简称, 上市以来较发行价涨跌幅(%)

社保获配新股上市以来涨跌

Table with columns: 代码, 简称, 上市以来较发行价涨跌幅(%)

社保获配新股上市以来涨跌

Table with columns: 代码, 简称, 上市以来较发行价涨跌幅(%)