

华富价值增长灵活配置混合型证券投资基金

2011 第三季度 报告

2011年9月30日

基金管理人:华富基金管理有限公司
基金托管人:中国建设银行股份有限公司

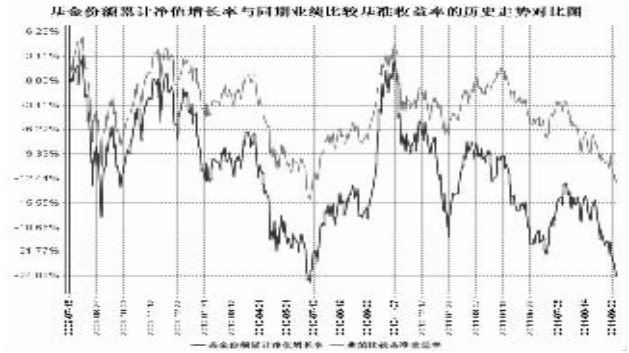
重要提示
基金管理人及董事保证本报告所载资料不存在虚假记载、误导性陈述或重大遗漏,并对其内容的真实性、准确性和完整性承担个别及连带责任。

Table with 2 columns: Item (基金简称, 基金代码, etc.) and Value (华富价值增长混合, 410001, etc.)

Table with 2 columns: Item (主要财务指标) and Value (报告期(2011年7月1日至2011年9月30日), etc.)

注:1.本期已实现收益指基金本期利息收入、投资收益、其他收入(不含公允价值变动收益)扣除相关费用后的余额,本期利润为本期已实现收益加上本期公允价值变动收益。

Table with 2 columns: Item (阶段) and Value (过去三个月, 0.22%, etc.)



注:根据《华富价值增长灵活配置混合型证券投资基金合同》的规定,本基金投资组合中股票资产的比例为30%-80%、债券、现金、货币市场工具以及国家证券监管机构允许基金投资的其它金融工具占基金资产的5%-70%。

Table with 2 columns: Name (姓名) and Position (基金经理, 基金经理, etc.)

注:这里的任职日期指公司作出决定之日,证券从业年限的计算标准上,证券从业的含通过行业协会《证券业从业人员资格管理办法》的相关规定。

4.3 管理人对于报告期内本基金运作遵守信守情况的说明
本基金管理人及董事保证《华富价值增长灵活配置混合型证券投资基金合同》及相关法律法规,对本基金的管理始终按照基金合同、招募说明书的要求和公司制度的规定进行。

4.3.2 本投资组合与其他投资风格相似的投资组合之间的业绩比较
按照华富价值增长、华富竞争力和华富策略精选的基金合同,华富价值增长、华富竞争力和华富策略精选都属于混合型基金,2011年3季度,华富竞争力和华富策略精选的净值增长率分别为-8.57%、-10.93%和-12.01%。

4.3.3 跨市场交易的专项说明
本报告期内本基金跨市场交易行为发生。

4.4 报告期内本基金的投资策略和运作分析
三季度宏观经济数据依然高位运行,回落低于预期,利率双轨制的弊端逐渐显现,民间借贷市场出现局部问题。

4.5 报告期内本基金的投资表现
本基金于2007年7月15日正式成立,截止2011年9月30日,本基金资产净值为0.7524亿元,累计份额净值为0.7524亿元,报告期,本基金的净值增长率为-8.57%,同期业绩比较基准收益率为-9.28%。

4.6 管理人对于报告期内本基金运作遵守信守情况的说明
本基金管理人及董事保证《华富竞争力优选混合型证券投资基金合同》及相关法律法规,对本基金的管理始终按照基金合同、招募说明书的要求和公司制度的规定进行。

4.3 管理人对于报告期内本基金运作遵守信守情况的说明
本基金管理人及董事保证《华富竞争力优选混合型证券投资基金合同》及相关法律法规,对本基金的管理始终按照基金合同、招募说明书的要求和公司制度的规定进行。

4.3.2 本投资组合与其他投资风格相似的投资组合之间的业绩比较
按照华富竞争力、华富策略精选和华富价值增长的基金合同,华富竞争力、华富策略精选和华富价值增长都属于混合型基金,2011年3季度,华富竞争力和华富策略精选的净值增长率分别为-10.93%、-12.01%和-8.57%。

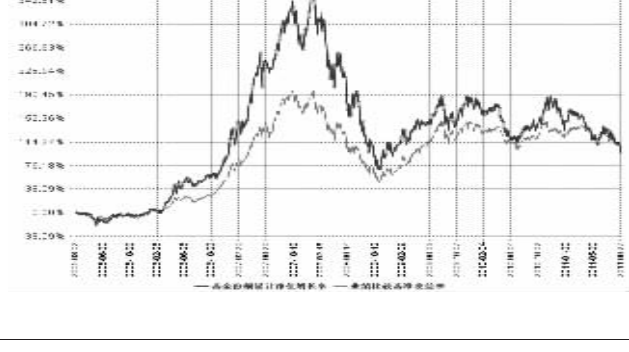
4.3.3 跨市场交易的专项说明
本报告期内本基金跨市场交易行为发生。

Table with 2 columns: Item (基金简称, 基金代码, etc.) and Value (华富竞争力优选混合, 410001, etc.)

Table with 2 columns: Item (主要财务指标) and Value (报告期(2011年7月1日至2011年9月30日), etc.)

注:1.本期已实现收益指基金本期利息收入、投资收益、其他收入(不含公允价值变动收益)扣除相关费用后的余额,本期利润为本期已实现收益加上本期公允价值变动收益。

Table with 2 columns: Item (阶段) and Value (过去三个月, -0.06%, etc.)



注:根据《华富竞争力优选混合型证券投资基金合同》的规定,本基金的资产配置范围为:股票30%-90%、债券5%-65%、现金不低于基金资产净值的5%。

基金管理人:华富基金管理有限公司
基金托管人:招商银行股份有限公司

重要提示
基金管理人及董事保证本报告所载资料不存在虚假记载、误导性陈述或重大遗漏,并对其内容的真实性、准确性和完整性承担个别及连带责任。

Table with 2 columns: Item (基金简称, 基金代码, etc.) and Value (华富成长趋势股票, 410003, etc.)

Table with 2 columns: Item (主要财务指标) and Value (报告期(2011年7月1日至2011年9月30日), etc.)

注:1.本期已实现收益指基金本期利息收入、投资收益、其他收入(不含公允价值变动收益)扣除相关费用后的余额,本期利润为本期已实现收益加上本期公允价值变动收益。

Table with 2 columns: Item (阶段) and Value (过去三个月, 0.09%, etc.)



注:根据《华富成长趋势股票型证券投资基金合同》的规定,本基金的资产配置范围为:股票60%-95%、债券资产的比例为0-35%。

Table with 2 columns: Name (姓名) and Position (基金经理, 基金经理, etc.)

注:这里的任职日期指公司作出决定之日,证券从业年限的计算标准上,证券从业的含通过行业协会《证券业从业人员资格管理办法》的相关规定。

4.3 管理人对于报告期内本基金运作遵守信守情况的说明
本基金管理人及董事保证《华富成长趋势股票型证券投资基金合同》及相关法律法规,对本基金的管理始终按照基金合同、招募说明书的要求和公司制度的规定进行。

4.3.2 本投资组合与其他投资风格相似的投资组合之间的业绩比较
按照华富成长趋势和华富竞争力生命力的基金合同,华富成长趋势和华富竞争力生命力的净值增长率分别为14.6%和14.6%。

4.3.3 跨市场交易的专项说明
本报告期内本基金跨市场交易行为发生。

4.4 报告期内本基金的投资策略和运作分析
三季度宏观经济数据依然高位运行,回落低于预期,利率双轨制的弊端逐渐显现,民间借贷市场出现局部问题。

4.5 报告期内本基金的投资表现
本基金于2007年3月19日正式成立,截止2011年9月30日,本基金资产净值为0.5552亿元,累计份额净值为0.8452亿元,报告期,本基金的净值增长率为-15.97%,同期业绩比较基准收益率为-12.55%。

4.6 管理人对于报告期内本基金运作遵守信守情况的说明
本基金管理人及董事保证《华富成长趋势股票型证券投资基金合同》及相关法律法规,对本基金的管理始终按照基金合同、招募说明书的要求和公司制度的规定进行。

4.3 管理人对于报告期内本基金运作遵守信守情况的说明
本基金管理人及董事保证《华富成长趋势股票型证券投资基金合同》及相关法律法规,对本基金的管理始终按照基金合同、招募说明书的要求和公司制度的规定进行。

4.3.2 本投资组合与其他投资风格相似的投资组合之间的业绩比较
按照华富成长趋势和华富竞争力生命力的基金合同,华富成长趋势和华富竞争力生命力的净值增长率分别为14.6%和14.6%。

4.3.3 跨市场交易的专项说明
本报告期内本基金跨市场交易行为发生。

Table with 2 columns: Name (姓名) and Position (基金经理, 基金经理, etc.)

Table with 2 columns: Item (主要财务指标) and Value (报告期(2011年7月1日至2011年9月30日), etc.)

注:1.本期已实现收益指基金本期利息收入、投资收益、其他收入(不含公允价值变动收益)扣除相关费用后的余额,本期利润为本期已实现收益加上本期公允价值变动收益。

Table with 2 columns: Item (阶段) and Value (过去三个月, 0.56%, etc.)



注:根据《华富竞争力优选混合型证券投资基金合同》的规定,本基金的资产配置范围为:股票30%-90%、债券5%-65%、现金不低于基金资产净值的5%。

华富成长趋势股票型证券投资基金

2011 第三季度 报告

2011年9月30日

基金管理人:华富基金管理有限公司
基金托管人:招商银行股份有限公司

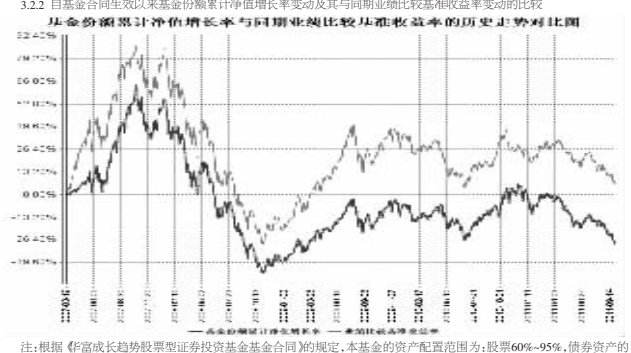
重要提示
基金管理人及董事保证本报告所载资料不存在虚假记载、误导性陈述或重大遗漏,并对其内容的真实性、准确性和完整性承担个别及连带责任。

Table with 2 columns: Item (基金简称, 基金代码, etc.) and Value (华富成长趋势股票, 410003, etc.)

Table with 2 columns: Item (主要财务指标) and Value (报告期(2011年7月1日至2011年9月30日), etc.)

注:1.本期已实现收益指基金本期利息收入、投资收益、其他收入(不含公允价值变动收益)扣除相关费用后的余额,本期利润为本期已实现收益加上本期公允价值变动收益。

Table with 2 columns: Item (阶段) and Value (过去三个月, 0.09%, etc.)



注:根据《华富成长趋势股票型证券投资基金合同》的规定,本基金的资产配置范围为:股票60%-95%、债券资产的比例为0-35%。

Table with 2 columns: Name (姓名) and Position (基金经理, 基金经理, etc.)

注:这里的任职日期指公司作出决定之日,证券从业年限的计算标准上,证券从业的含通过行业协会《证券业从业人员资格管理办法》的相关规定。

4.3 管理人对于报告期内本基金运作遵守信守情况的说明
本基金管理人及董事保证《华富成长趋势股票型证券投资基金合同》及相关法律法规,对本基金的管理始终按照基金合同、招募说明书的要求和公司制度的规定进行。

4.3.2 本投资组合与其他投资风格相似的投资组合之间的业绩比较
按照华富成长趋势和华富竞争力生命力的基金合同,华富成长趋势和华富竞争力生命力的净值增长率分别为14.6%和14.6%。

4.3.3 跨市场交易的专项说明
本报告期内本基金跨市场交易行为发生。

4.4 报告期内本基金的投资策略和运作分析
三季度宏观经济数据依然高位运行,回落低于预期,利率双轨制的弊端逐渐显现,民间借贷市场出现局部问题。

4.5 报告期内本基金的投资表现
本基金于2007年3月19日正式成立,截止2011年9月30日,本基金资产净值为0.5552亿元,累计份额净值为0.8452亿元,报告期,本基金的净值增长率为-15.97%,同期业绩比较基准收益率为-12.55%。

4.6 管理人对于报告期内本基金运作遵守信守情况的说明
本基金管理人及董事保证《华富成长趋势股票型证券投资基金合同》及相关法律法规,对本基金的管理始终按照基金合同、招募说明书的要求和公司制度的规定进行。

4.3 管理人对于报告期内本基金运作遵守信守情况的说明
本基金管理人及董事保证《华富成长趋势股票型证券投资基金合同》及相关法律法规,对本基金的管理始终按照基金合同、招募说明书的要求和公司制度的规定进行。

4.3.2 本投资组合与其他投资风格相似的投资组合之间的业绩比较
按照华富成长趋势和华富竞争力生命力的基金合同,华富成长趋势和华富竞争力生命力的净值增长率分别为14.6%和14.6%。

4.3.3 跨市场交易的专项说明
本报告期内本基金跨市场交易行为发生。

Table with 2 columns: Name (姓名) and Position (基金经理, 基金经理, etc.)

Table with 2 columns: Item (主要财务指标) and Value (报告期(2011年7月1日至2011年9月30日), etc.)

注:1.本期已实现收益指基金本期利息收入、投资收益、其他收入(不含公允价值变动收益)扣除相关费用后的余额,本期利润为本期已实现收益加上本期公允价值变动收益。

Table with 2 columns: Item (阶段) and Value (过去三个月, 0.56%, etc.)



注:根据《华富竞争力优选混合型证券投资基金合同》的规定,本基金的资产配置范围为:股票30%-90%、债券5%-65%、现金不低于基金资产净值的5%。

基金管理人:华富基金管理有限公司
基金托管人:招商银行股份有限公司

重要提示
基金管理人及董事保证本报告所载资料不存在虚假记载、误导性陈述或重大遗漏,并对其内容的真实性、准确性和完整性承担个别及连带责任。

Table with 2 columns: Item (基金简称, 基金代码, etc.) and Value (华富策略精选混合, 410003, etc.)

Table with 2 columns: Item (主要财务指标) and Value (报告期(2011年7月1日至2011年9月30日), etc.)

注:1.本期已实现收益指基金本期利息收入、投资收益、其他收入(不含公允价值变动收益)扣除相关费用后的余额,本期利润为本期已实现收益加上本期公允价值变动收益。

Table with 2 columns: Item (阶段) and Value (过去三个月, 0.09%, etc.)



注:根据《华富策略精选混合型证券投资基金合同》的规定,本基金的资产配置范围为:股票30%-90%、债券5%-65%、现金不低于基金资产净值的5%。

Table with 2 columns: Name (姓名) and Position (基金经理, 基金经理, etc.)

注:这里的任职日期指公司作出决定之日,证券从业年限的计算标准上,证券从业的含通过行业协会《证券业从业人员资格管理办法》的相关规定。

4.3 管理人对于报告期内本基金运作遵守信守情况的说明
本基金管理人及董事保证《华富策略精选混合型证券投资基金合同》及相关法律法规,对本基金的管理始终按照基金合同、招募说明书的要求和公司制度的规定进行。

4.3.2 本投资组合与其他投资风格相似的投资组合之间的业绩比较
按照华富策略精选和华富竞争力生命力的基金合同,华富策略精选和华富竞争力生命力的净值增长率分别为14.6%和14.6%。

4.3.3 跨市场交易的专项说明
本报告期内本基金跨市场交易行为发生。

4.4 报告期内本基金的投资策略和运作分析
三季度宏观经济数据依然高位运行,回落低于预期,利率双轨制的弊端逐渐显现,民间借贷市场出现局部问题。

4.5 报告期内本基金的投资表现
本基金于2007年3月19日正式成立,截止2011年9月30日,本基金资产净值为0.5552亿元,累计份额净值为0.8452亿元,报告期,本基金的净值增长率为-15.97%,同期业绩比较基准收益率为-12.55%。

4.6 管理人对于报告期内本基金运作遵守信守情况的说明
本基金管理人及董事保证《华富策略精选混合型证券投资基金合同》及相关法律法规,对本基金的管理始终按照基金合同、招募说明书的要求和公司制度的规定进行。

4.3 管理人对于报告期内本基金运作遵守信守情况的说明
本基金管理人及董事保证《华富策略精选混合型证券投资基金合同》及相关法律法规,对本基金的管理始终按照基金合同、招募说明书的要求和公司制度的规定进行。

4.3.2 本投资组合与其他投资风格相似的投资组合之间的业绩比较
按照华富策略精选和华富竞争力生命力的基金合同,华富策略精选和华富竞争力生命力的净值增长率分别为14.6%和14.6%。

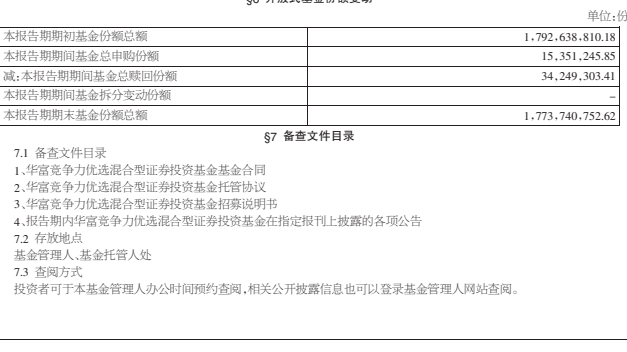
4.3.3 跨市场交易的专项说明
本报告期内本基金跨市场交易行为发生。

Table with 2 columns: Name (姓名) and Position (基金经理, 基金经理, etc.)

Table with 2 columns: Item (主要财务指标) and Value (报告期(2011年7月1日至2011年9月30日), etc.)

注:1.本期已实现收益指基金本期利息收入、投资收益、其他收入(不含公允价值变动收益)扣除相关费用后的余额,本期利润为本期已实现收益加上本期公允价值变动收益。

Table with 2 columns: Item (阶段) and Value (过去三个月, 0.56%, etc.)



注:根据《华富竞争力优选混合型证券投资基金合同》的规定,本基金的资产配置范围为:股票30%-90%、债券5%-65%、现金不低于基金资产净值的5%。