

基金管理人:中银基金管理有限公司
基金托管人:中国工商银行股份有限公司
报告送出日期:二〇一一年十月二十五日

§1 重要提示

基金管理人的董事会及董事保证本报告所载资料不存在虚假记载、误导性陈述或重大遗漏,并对其内容的真实性、准确性和完整性承担个别及连带责任。

基金托管人中国工商银行股份有限公司根据本基金合同规定,于2011年10月20日复核了本报告中的财务指标、净值表现和投资组合报告等内容,保证复核内容不存在虚假记载、误导性陈述或者重大遗漏。

基金管理人承诺以诚实信用、勤勉尽责的原则管理和运用基金资产,但不保证基金一定盈利。

基金的过往业绩并不预示其未来表现。投资有风险,投资者在作出投资决策前应仔细阅读本基金的招募说明书。

本报告期自2011年7月1日起至9月30日止。

§2 基金产品概况

Table with 2 columns: Item and Value. Includes details like 基金名称, 基金代码, 基金运作方式, 基金合同生效日, 投资策略, etc.

§3 主要财务指标和基金净值表现

3.1 主要财务指标

Table with 2 columns: 主要财务指标 and 报告期(2011年7月1日-2011年9月30日). Includes 1.本期已实现收益, 2.本期利润, etc.

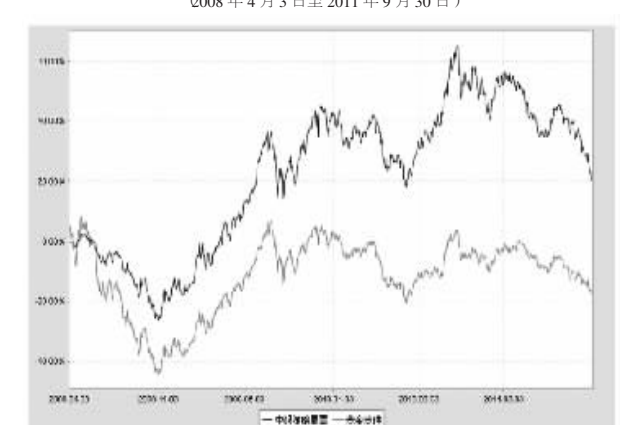
注:1.本期已实现收益指基金本期利息收入、投资收益、其他收入(不含公允价值变动收益)扣除相关费用后的余额,本期利润为本期已实现收益加上本期公允价值变动收益。

2.所述基金业绩指标不包括持有人认购或交易基金的各项费用,计入费用后实际收益水平要低于所列数字。

3.2 基金净值表现

Table with 2 columns: 阶段 and 净值增长率①, 净值增长率标准差②, etc. Includes 过去三个月, 自基金合同生效以来基金累计净值增长率变动及其与同期业绩比较基准收益率变动的比较.

中银动态策略股票型证券投资基金
累计净值增长率与业绩比较基准收益率的历史走势对比图
2006年4月3日至2011年9月30日



基金管理人:中银基金管理有限公司
基金托管人:中国工商银行股份有限公司
报告送出日期:二〇一一年十月二十五日

§1 重要提示

基金管理人的董事会及董事保证本报告所载资料不存在虚假记载、误导性陈述或重大遗漏,并对其内容的真实性、准确性和完整性承担个别及连带责任。

基金托管人中国工商银行股份有限公司根据本基金合同规定,于2011年10月20日复核了本报告中的财务指标、净值表现和投资组合报告等内容,保证复核内容不存在虚假记载、误导性陈述或者重大遗漏。

基金管理人承诺以诚实信用、勤勉尽责的原则管理和运用基金资产,但不保证基金一定盈利。

基金的过往业绩并不预示其未来表现。投资有风险,投资者在作出投资决策前应仔细阅读本基金的招募说明书。

本报告期自2011年7月1日起至9月30日止。

§2 基金产品概况

Table with 2 columns: Item and Value. Includes details like 基金名称, 基金代码, 基金运作方式, 基金合同生效日, 投资策略, etc.

§3 主要财务指标和基金净值表现

Table with 2 columns: 主要财务指标 and 报告期(2011年7月1日-2011年9月30日). Includes 1.本期已实现收益, 2.本期利润, etc.

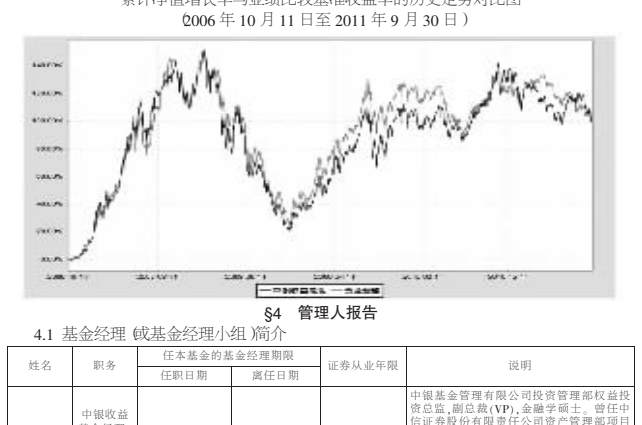
注:1.本期已实现收益指基金本期利息收入、投资收益、其他收入(不含公允价值变动收益)扣除相关费用后的余额,本期利润为本期已实现收益加上本期公允价值变动收益。

2.所述基金业绩指标不包括持有人认购或交易基金的各项费用,计入费用后实际收益水平要低于所列数字。

3.2 基金净值表现

Table with 2 columns: 阶段 and 净值增长率①, 净值增长率标准差②, etc. Includes 过去三个月, 自基金合同生效以来基金累计净值增长率变动及其与同期业绩比较基准收益率变动的比较.

中银收益混合型证券投资基金
累计净值增长率与业绩比较基准收益率的历史走势对比图
2006年10月11日至2011年9月30日



§4 管理人报告

Table with 2 columns: 姓名 and 职务. Lists the names and positions of the fund's management team members.

中国基金管理有限公司投资管理权益投资部总监,曾任中银证券资产管理部副经理,2004年加入中银基金管理有限公司,2006年10月起任中银收益基金基金经理,2007年8月起兼任中银收益基金基金经理,具有17年证券从业年限,具备基金从业资格。

中银动态策略股票型证券投资基金

2011 第三季度 报告

2011年9月30日

4.2 报告期内基金的业绩表现

截至2011年9月30日止,本基金的单位净值为0.9309元,本基金的累计单位净值为1.2609元,季度内本基金净值增长率为-14.89%,同期业绩基准增长率为-11.25%。

4.5 管理人对于宏观经济、证券市场及行业走势的简要展望

目前宏观经济仍处于着陆过程中,未来政策依旧是控制物价水平为首要目标,近期国内所出现的温州问题等事件可能使得未来的政策出现一定的微调,即对中小企业、民营企业和国家重点扶持的战略性新兴产业会有一定的放松,如果国内房地产行业持续低迷,甚至某些大企业出现破产,管理层有可能会逐步放松房地产行业限购等调控政策。

基于以上判断,本基金将在四季度保持相对保守的仓位,同时重点关注:1.在房地产行业出现问题后政策放松带来的投资机会,即房地产及受地产销量所影响的家电行业;2.政策定向微调所带来的中小企业投资机会,如电子、计算机软件等;3.国家重点扶持的战略性新兴产业,如新能源、新材料、信息技术等;4.宏观环境面临不确定状况下,明年可能依然能够稳定增长的行业,如食品饮料、医药、智能手机平板电脑产业链等。

考虑到未来几年可能会出现大盘股市场中枢下移,中小盘和创业板去泡沫化的过程,我们将加大自下而上的研究力度,未来几年自下而上"发掘成长股"的投资是获取超额收益的主要来源。

作为基金管理者,我们将一如既往地依靠团队的努力和智慧,为投资人创造应有的回报。

§5 投资组合报告

5.1 报告期末基金资产组合情况

Table with 4 columns: 序号, 项目, 金额(元), 占基金总资产的比例(%). Includes 权益投资, 其中:股票, 固定收益投资, etc.

5.2 报告期末按行业分类的股票投资组合

Table with 4 columns: 代码, 行业类别, 公允价值(元), 占基金资产净值比例(%). Includes A 农林牧渔, B 采掘业, C 制造业, etc.

5.3 报告期末按公允价值占基金资产净值比例大小排序的前十名股票投资明细

Table with 5 columns: 序号, 股票代码, 股票名称, 数量(股), 公允价值(元), 占基金资产净值比例(%). Includes 600690 青岛海尔, 000858 五粮液, etc.

5.4 报告期末按公允价值占基金资产净值比例大小排序的前十名债券投资明细

Table with 5 columns: 序号, 债券代码, 债券名称, 数量(张), 公允价值(元), 占基金资产净值比例(%). Includes 110011 11国债01, 122880 11国债02, etc.

5.5 报告期末按公允价值占基金资产净值比例大小排序的前五名债券投资明细

Table with 5 columns: 序号, 债券代码, 债券名称, 数量(张), 公允价值(元), 占基金资产净值比例(%). Includes 110011 11国债01, 122880 11国债02, etc.

5.6 报告期末按公允价值占基金资产净值比例大小排序的前十名资产支持证券投资明细

Table with 5 columns: 序号, 债券代码, 债券名称, 数量(元), 公允价值(元), 占基金资产净值比例(%). Includes 11002296 辉瑞科技, 122180,750.38, etc.

5.7 报告期末按公允价值占基金资产净值比例大小排序的前五名权证投资明细

Table with 5 columns: 序号, 权证代码, 权证名称, 数量(份), 公允价值(元), 占基金资产净值比例(%). Includes 002296 辉瑞科技, 122,180,750.38, etc.

5.8 投资组合报告附注

5.8.1 报告期内基金投资的前十名股票中有超出基金合同规定的备选股票者。
5.8.2 其他各项资产构成

§6 开放式基金份额变动

Table with 2 columns: 主要财务指标 and 报告期(2011年7月1日-2011年9月30日). Includes 1.本期已实现收益, 2.本期利润, etc.

注:1.本期已实现收益指基金本期利息收入、投资收益、其他收入(不含公允价值变动收益)扣除相关费用后的余额,本期利润为本期已实现收益加上本期公允价值变动收益。

2.所述基金业绩指标不包括持有人认购或交易基金的各项费用,计入费用后实际收益水平要低于所列数字。

3.2 基金净值表现

Table with 2 columns: 阶段 and 净值增长率①, 净值增长率标准差②, etc. Includes 过去三个月, 自基金合同生效以来基金累计净值增长率变动及其与同期业绩比较基准收益率变动的比较.

中银收益混合型证券投资基金
累计净值增长率与业绩比较基准收益率的历史走势对比图
2006年10月11日至2011年9月30日



§4 管理人报告

Table with 2 columns: 姓名 and 职务. Lists the names and positions of the fund's management team members.

中国基金管理有限公司投资管理权益投资部总监,曾任中银证券资产管理部副经理,2004年加入中银基金管理有限公司,2006年10月起任中银收益基金基金经理,2007年8月起兼任中银收益基金基金经理,具有17年证券从业年限,具备基金从业资格。

基金管理人:中银基金管理有限公司
基金托管人:中国工商银行股份有限公司
报告送出日期:二〇一一年十月二十五日

§1 重要提示

基金管理人的董事会及董事保证本报告所载资料不存在虚假记载、误导性陈述或重大遗漏,并对其内容的真实性、准确性和完整性承担个别及连带责任。

基金托管人中国工商银行股份有限公司根据本基金合同规定,于2011年10月20日复核了本报告中的财务指标、净值表现和投资组合报告等内容,保证复核内容不存在虚假记载、误导性陈述或者重大遗漏。

基金管理人承诺以诚实信用、勤勉尽责的原则管理和运用基金资产,但不保证基金一定盈利。

基金的过往业绩并不预示其未来表现。投资有风险,投资者在作出投资决策前应仔细阅读本基金的招募说明书。

本报告期自2011年7月1日起至9月30日止。

§2 基金产品概况

Table with 2 columns: Item and Value. Includes details like 基金名称, 基金代码, 基金运作方式, 基金合同生效日, 投资策略, etc.

§3 主要财务指标和基金净值表现

Table with 2 columns: 主要财务指标 and 报告期(2011年7月1日-2011年9月30日). Includes 1.本期已实现收益, 2.本期利润, etc.

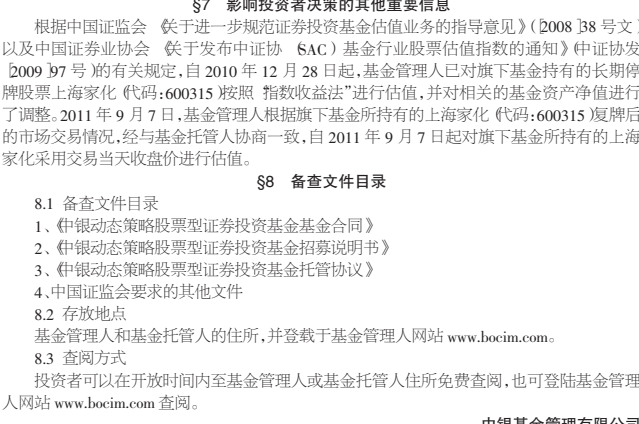
注:1.本期已实现收益指基金本期利息收入、投资收益、其他收入(不含公允价值变动收益)扣除相关费用后的余额,本期利润为本期已实现收益加上本期公允价值变动收益。

2.所述基金业绩指标不包括持有人认购或交易基金的各项费用,计入费用后实际收益水平要低于所列数字。

3.2 基金净值表现

Table with 2 columns: 阶段 and 净值增长率①, 净值增长率标准差②, etc. Includes 过去三个月, 自基金合同生效以来基金累计净值增长率变动及其与同期业绩比较基准收益率变动的比较.

中银动态策略股票型证券投资基金
累计净值增长率与业绩比较基准收益率的历史走势对比图
2006年4月3日至2011年9月30日



§4 管理人报告

Table with 2 columns: 姓名 and 职务. Lists the names and positions of the fund's management team members.

中国基金管理有限公司投资管理权益投资部总监,曾任中银证券资产管理部副经理,2004年加入中银基金管理有限公司,2006年10月起任中银动态策略股票基金基金经理,2007年8月起兼任中银动态策略股票基金基金经理,具有17年证券从业年限,具备基金从业资格。

基金管理人承诺以诚实信用、勤勉尽责的原则管理和运用基金资产,但不保证基金一定盈利。

基金的过往业绩并不预示其未来表现。投资有风险,投资者在作出投资决策前应仔细阅读本基金的招募说明书。

本报告期自2011年7月1日起至9月30日止。

§2 基金产品概况

Table with 2 columns: Item and Value. Includes details like 基金名称, 基金代码, 基金运作方式, 基金合同生效日, 投资策略, etc.

§3 主要财务指标和基金净值表现

Table with 2 columns: 主要财务指标 and 报告期(2011年7月1日-2011年9月30日). Includes 1.本期已实现收益, 2.本期利润, etc.

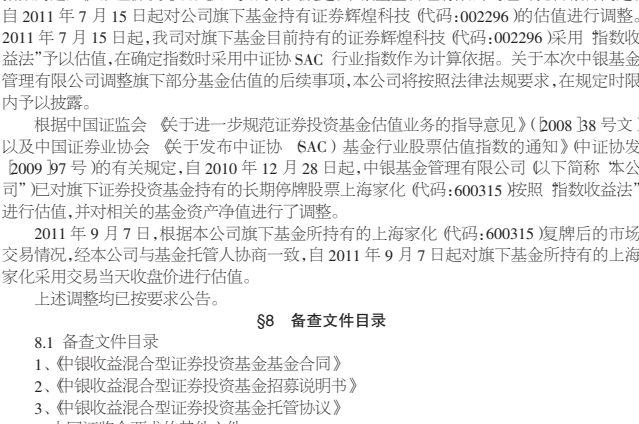
注:1.本期已实现收益指基金本期利息收入、投资收益、其他收入(不含公允价值变动收益)扣除相关费用后的余额,本期利润为本期已实现收益加上本期公允价值变动收益。

2.所述基金业绩指标不包括持有人认购或交易基金的各项费用,计入费用后实际收益水平要低于所列数字。

3.2 基金净值表现

Table with 2 columns: 阶段 and 净值增长率①, 净值增长率标准差②, etc. Includes 过去三个月, 自基金合同生效以来基金累计净值增长率变动及其与同期业绩比较基准收益率变动的比较.

中银收益混合型证券投资基金
累计净值增长率与业绩比较基准收益率的历史走势对比图
2006年10月11日至2011年9月30日



§4 管理人报告

Table with 2 columns: 姓名 and 职务. Lists the names and positions of the fund's management team members.

中国基金管理有限公司投资管理权益投资部总监,曾任中银证券资产管理部副经理,2004年加入中银基金管理有限公司,2006年10月起任中银收益基金基金经理,2007年8月起兼任中银收益基金基金经理,具有17年证券从业年限,具备基金从业资格。

基金管理人承诺以诚实信用、勤勉尽责的原则管理和运用基金资产,但不保证基金一定盈利。

基金的过往业绩并不预示其未来表现。投资有风险,投资者在作出投资决策前应仔细阅读本基金的招募说明书。

本报告期自2011年7月1日起至9月30日止。

§2 基金产品概况

Table with 2 columns: Item and Value. Includes details like 基金名称, 基金代码, 基金运作方式, 基金合同生效日, 投资策略, etc.

§3 主要财务指标和基金净值表现

Table with 2 columns: 主要财务指标 and 报告期(2011年7月1日-2011年9月30日). Includes 1.本期已实现收益, 2.本期利润, etc.

注:1.本期已实现收益指基金本期利息收入、投资收益、其他收入(不含公允价值变动收益)扣除相关费用后的余额,本期利润为本期已实现收益加上本期公允价值变动收益。

2.所述基金业绩指标不包括持有人认购或交易基金的各项费用,计入费用后实际收益水平要低于所列数字。

3.2 基金净值表现

Table with 2 columns: 阶段 and 净值增长率①, 净值增长率标准差②, etc. Includes 过去三个月, 自基金合同生效以来基金累计净值增长率变动及其与同期业绩比较基准收益率变动的比较.

中银收益混合型证券投资基金
累计净值增长率与业绩比较基准收益率的历史走势对比图
2006年10月11日至2011年9月30日



§4 管理人报告

Table with 2 columns: 姓名 and 职务. Lists the names and positions of the fund's management team members.

中国基金管理有限公司投资管理权益投资部总监,曾任中银证券资产管理部副经理,2004年加入中银基金管理有限公司,2006年10月起任中银收益基金基金经理,2007年8月起兼任中银收益基金基金经理,具有17年证券从业年限,具备基金从业资格。

基金管理人承诺以诚实信用、勤勉尽责的原则管理和运用基金资产,但不保证基金一定盈利。

基金的过往业绩并不预示其未来表现。投资有风险,投资者在作出投资决策前应仔细阅读本基金的招募说明书。

本报告期自2011年7月1日起至9月30日止。

§2 基金产品概况

Table with 2 columns: Item and Value. Includes details like 基金名称, 基金代码, 基金运作方式, 基金合同生效日, 投资策略, etc.

§3 主要财务指标和基金净值表现

Table with 2 columns: 主要财务指标 and 报告期(2011年7月1日-2011年9月30日). Includes 1.本期已实现收益, 2.本期利润, etc.

注:1.本期已实现收益指基金本期利息收入、投资收益、其他收入(不含公允价值变动收益)扣除相关费用后的余额,本期利润为本期已实现收益加上本期公允价值变动收益。

2.所述基金业绩指标不包括持有人认购或交易基金的各项费用,计入费用后实际收益水平要低于所列数字。

3.2 基金净值表现

Table with 2 columns: 阶段 and 净值增长率①, 净值增长率标准差②, etc. Includes 过去三个月, 自基金合同生效以来基金累计净值增长率变动及其与同期业绩比较基准收益率变动的比较.

中银收益混合型证券投资基金
累计净值增长率与业绩比较基准收益率的历史走势对比图
2006年10月11日至2011年9月30日



§4 管理人报告

Table with 2 columns: 姓名 and 职务. Lists the names and positions of the fund's management team members.

中国基金管理有限公司投资管理权益投资部总监,曾任中银证券资产管理部副经理,2004年加入中银基金管理有限公司,2006年10月起任中银收益基金基金经理,2007年8月起兼任中银收益基金基金经理,具有17年证券从业年限,具备基金从业资格。

基金管理人承诺以诚实信用、勤勉尽责的原则管理和运用基金资产,但不保证基金一定盈利。

基金的过往业绩并不预示其未来表现。投资有风险,投资者在作出投资决策前应仔细阅读本基金的招募说明书。

本报告期自2011年7月1日起至9月30日止。

§2 基金产品概况

Table with 2 columns: Item and Value. Includes details like 基金名称, 基金代码, 基金运作方式, 基金合同生效日, 投资策略, etc.

§3 主要财务指标和基金净值表现

Table with 2 columns: 主要财务指标 and 报告期(2011年7月1日-2011年9月30日). Includes 1.本期已实现收益, 2.本期利润, etc.

注:1.本期已实现收益指基金本期利息收入、投资收益、其他收入(不含公允价值变动收益)扣除相关费用后的余额,本期利润为本期已实现收益加上本期公允价值变动收益。

2.所述基金业绩指标不包括持有人认购或交易基金的各项费用,计入费用后实际收益水平要低于所列数字。

3.2 基金净值表现

Table with 2 columns: 阶段 and 净值增长率①, 净值增长率标准差②, etc. Includes 过去三个月, 自基金合同生效以来基金累计净值增长率变动及其与同期业绩比较基准收益率变动的比较.

中银收益混合型证券投资基金
累计净值增长率与业绩比较基准收益率的历史走势对比图
2006年10月11日至2011年9月30日



§4 管理人报告

Table with 2 columns: 姓名 and 职务. Lists the names and positions of the fund's management team members.

中国基金管理有限公司投资管理权益投资部总监,曾任中银证券资产管理部副经理,2004年加入中银基金管理有限公司,2006年10月起任中银收益基金基金经理,2007年8月起兼任中银收益基金基金经理,具有17年证券从业年限,具备基金从业资格。

基金管理人承诺以诚实信用、勤勉尽责的原则管理和运用基金资产,但不保证基金一定盈利。

基金的过往业绩并不预示其未来表现。投资有风险,投资者在作出投资决策前应仔细阅读本基金的招募说明书。

本报告期自2011年7月1日起至9月30日止。

§2 基金产品概况

Table with 2 columns: Item and Value. Includes details like 基金名称, 基金代码, 基金运作方式, 基金合同生效日, 投资策略, etc.

§3 主要财务指标和基金净值表现

Table with 2 columns: 主要财务指标 and 报告期(2011年7月1日-2011年9月30日). Includes 1.本期已实现收益, 2.本期利润, etc.

注:1.本期已实现收益指基金本期利息收入、投资收益、其他收入(不含公允价值变动收益)扣除相关费用后的余额,本期利润为本期已实现收益加上本期公允价值变动收益。

2.所述基金业绩指标不包括持有人认购或交易基金的各项费用,计入费用后实际收益水平要低于所列数字。

3.2 基金净值表现

Table with 2 columns: 阶段 and 净值增长率①, 净值增长率标准差②, etc. Includes 过去三个月, 自基金合同生效以来基金累计净值增长率变动及其与同期业绩比较基准收益率变动的比较.

中银收益混合型证券投资基金
累计净值增长率与业绩比较基准收益率的历史走势对比图
2006年10月11日至2011年9月30日



§4 管理人报告

Table with 2 columns: 姓名 and 职务. Lists the names and positions of the fund's management team members.

中国基金管理有限公司投资管理权益投资部总监,曾任中银证券资产管理部副经理,2004年加入中银基金管理有限公司,2006年10月起任中银收益基金基金经理,2007年8月起兼任中银收益基金基金经理,具有17年证券从业年限,具备基金从业资格。

基金管理人承诺以诚实信用、勤勉尽责的原则管理和运用基金资产,但不保证基金一定盈利。

基金的过往业绩并不预示其未来表现。投资有风险,投资者在作出投资决策前应仔细阅读本基金的招募说明书。

本报告期自2011年7月1日起至9月30日止。

§2 基金产品概况

Table with 2 columns: Item and Value. Includes details like 基金名称, 基金代码, 基金运作方式, 基金合同生效日, 投资策略, etc.

§3 主要财务指标和基金净值表现

Table with 2 columns: 主要财务指标 and 报告期(2011年7月1日-2011年9月30日). Includes 1.本期已实现收益, 2.本期利润, etc.

注:1.本期已实现收益指基金本期利息收入、投资收益、其他收入(不含公允价值变动收益)扣除相关费用后的余额,本期利润为本期已实现收益加上本期公允价值变动收益。

2.所述基金业绩指标不包括持有人认购或交易基金的各项费用,计入费用后实际收益水平要低于所列数字。

3.2 基金净值表现