

鹏华中证500指数证券投资基金 (LOF)

2011 第三季度 报告

2011年9月30日

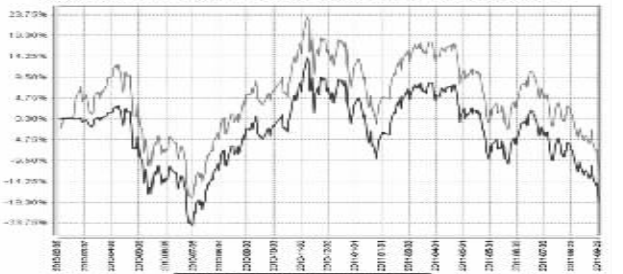
基金管理人:鹏华基金管理有限公司
基金托管人:中国工商银行股份有限公司
报告送出日期:2011年10月25日

Table with 2 columns: 基金名称 (鹏华中证500指数 LOF) and 基金概况 (基金代码, 交易代码, 基金运作方式, etc.)

Table with 2 columns: 3.1 主要财务指标 and 报告期 (2011年7月1日 - 2011年9月30日) with sub-headers for 1.本期已实现收益, 2.本期利润, etc.

Table with 2 columns: 3.2 本基金净值增长率及其与同期业绩比较基准收益率的比较 and 阶段, 净值增长率, 业绩比较基准收益率, etc.

基金业绩比较基准与同期业绩比较基准收益率的年度走势对比图



注:1.鹏华中证500指数证券投资基金 LOF 基金成立于2010年2月25日; 2.本基金合同约定,截至报告期期末,本基金的各项投资比例应符合基金合同中约定的各项比例;

Table with 2 columns: 4.1 基金经理 魏基敏 小组 简介 and 姓名, 职务, 任职日期, 离任日期, 证券从业年限, etc.

注:1. 任职日期和离任日期均指公司作出决定后正式对外公告之日,由新任基金经理接管,原任日期为基金合同生效日; 2. 证券投资基金的合规与道德行为准则适用于从业人员自律管理的相关规范;

注:1. 本报告期初基金份额总额 1,580,395,917.38 元; 2. 本报告期末基金份额总额 1,580,395,917.38 元; 3. 本报告期末基金份额总额 1,580,395,917.38 元; 4. 本报告期末基金份额总额 1,580,395,917.38 元;

基金管理人:鹏华基金管理有限公司
基金托管人:中国工商银行股份有限公司
报告送出日期:2011年10月25日

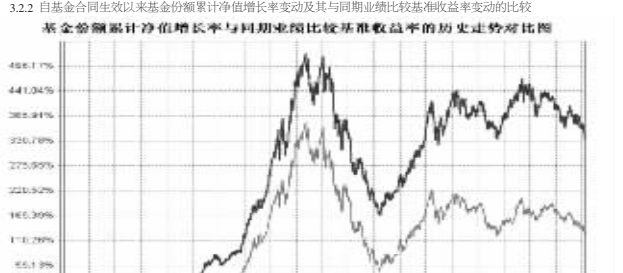
基金管理人:鹏华基金管理有限公司
基金托管人:中国工商银行股份有限公司
报告送出日期:2011年10月25日

Table with 2 columns: 基金名称 (鹏华中证500指数 LOF) and 基金概况 (基金代码, 交易代码, 基金运作方式, etc.)

Table with 2 columns: 3.1 主要财务指标 and 报告期 (2011年7月1日 - 2011年9月30日) with sub-headers for 1.本期已实现收益, 2.本期利润, etc.

Table with 2 columns: 3.2 本基金净值增长率及其与同期业绩比较基准收益率的比较 and 阶段, 净值增长率, 业绩比较基准收益率, etc.

基金业绩比较基准与同期业绩比较基准收益率的年度走势对比图



注:1.鹏华中证500指数证券投资基金 LOF 基金成立于2010年2月25日; 2.本基金合同约定,截至报告期期末,本基金的各项投资比例应符合基金合同中约定的各项比例;

Table with 2 columns: 4.1 基金经理 魏基敏 小组 简介 and 姓名, 职务, 任职日期, 离任日期, 证券从业年限, etc.

注:1. 任职日期和离任日期均指公司作出决定后正式对外公告之日,由新任基金经理接管,原任日期为基金合同生效日;

注:1. 本报告期初基金份额总额 1,580,395,917.38 元; 2. 本报告期末基金份额总额 1,580,395,917.38 元; 3. 本报告期末基金份额总额 1,580,395,917.38 元; 4. 本报告期末基金份额总额 1,580,395,917.38 元;

继续发展的压力和成本上升的压力在逐步缓解,下一阶段,我们有必要进一步关注以下几个方面:一是国内投资、需求的变化;其次是市场利率的变化;最后是以欧债为首的国际环境的变化;这几方面风险又具体决定定期基金是否有阶段性机会的关键所在;

Table with 2 columns: 序号 and 投资比例 (权益投资, 其中:股票, 固定收益投资, 其中:债券, 资产支持证券, 金融衍生品投资, 买入返售金融资产, 其中:买断式回购的买入返售金融资产)

Table with 2 columns: 5.2 报告期末按行业分类的股票投资组合 and 代码, 行业类别, 公允价值 (元), 占基金资产净值比例 (%)

Table with 2 columns: 3.1 主要财务指标 and 报告期 (2011年7月1日 - 2011年9月30日) with sub-headers for 1.本期已实现收益, 2.本期利润, etc.

Table with 2 columns: 3.2 本基金净值增长率及其与同期业绩比较基准收益率的比较 and 阶段, 净值增长率, 业绩比较基准收益率, etc.

Table with 2 columns: 基金业绩比较基准与同期业绩比较基准收益率的年度走势对比图 and 阶段, 净值增长率, 业绩比较基准收益率, etc.

基金业绩比较基准与同期业绩比较基准收益率的年度走势对比图



注:1.鹏华中证500指数证券投资基金 LOF 基金成立于2010年2月25日; 2.本基金合同约定,截至报告期期末,本基金的各项投资比例应符合基金合同中约定的各项比例;

Table with 2 columns: 4.1 基金经理 魏基敏 小组 简介 and 姓名, 职务, 任职日期, 离任日期, 证券从业年限, etc.

注:1. 任职日期和离任日期均指公司作出决定后正式对外公告之日,由新任基金经理接管,原任日期为基金合同生效日; 2. 证券投资基金的合规与道德行为准则适用于从业人员自律管理的相关规范;

注:1. 本报告期初基金份额总额 1,580,395,917.38 元; 2. 本报告期末基金份额总额 1,580,395,917.38 元; 3. 本报告期末基金份额总额 1,580,395,917.38 元; 4. 本报告期末基金份额总额 1,580,395,917.38 元;

基金管理人:鹏华基金管理有限公司
基金托管人:中国工商银行股份有限公司
报告送出日期:2011年10月25日

基金管理人:鹏华基金管理有限公司
基金托管人:中国工商银行股份有限公司
报告送出日期:2011年10月25日

鹏华中国50开放式证券投资基金

2011 第三季度 报告

2011年9月30日

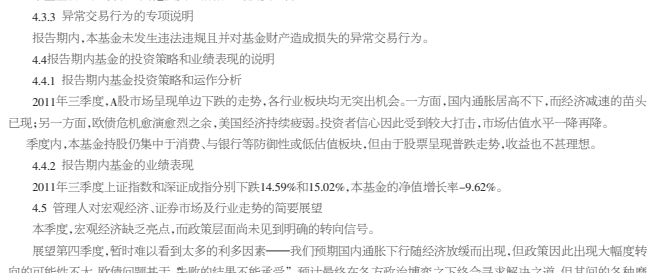
基金管理人:鹏华基金管理有限公司
基金托管人:中国工商银行股份有限公司
报告送出日期:2011年10月25日

Table with 2 columns: 基金名称 (鹏华中国50开放式) and 基金概况 (基金代码, 交易代码, 基金运作方式, etc.)

Table with 2 columns: 3.1 主要财务指标 and 报告期 (2011年7月1日 - 2011年9月30日) with sub-headers for 1.本期已实现收益, 2.本期利润, etc.

Table with 2 columns: 3.2 本基金净值增长率及其与同期业绩比较基准收益率的比较 and 阶段, 净值增长率, 业绩比较基准收益率, etc.

基金业绩比较基准与同期业绩比较基准收益率的年度走势对比图



注:1.鹏华中国50开放式证券投资基金成立于2010年12月12日; 2.本基金合同约定,截至报告期期末,本基金的各项投资比例应符合基金合同中约定的各项比例;

Table with 2 columns: 4.1 基金经理 魏基敏 小组 简介 and 姓名, 职务, 任职日期, 离任日期, 证券从业年限, etc.

注:1. 任职日期和离任日期均指公司作出决定后正式对外公告之日,由新任基金经理接管,原任日期为基金合同生效日;

注:1. 本报告期初基金份额总额 1,580,395,917.38 元; 2. 本报告期末基金份额总额 1,580,395,917.38 元; 3. 本报告期末基金份额总额 1,580,395,917.38 元; 4. 本报告期末基金份额总额 1,580,395,917.38 元;

鹏华丰盛稳固收益债券型证券投资基金

2011 第三季度 报告

2011年9月30日

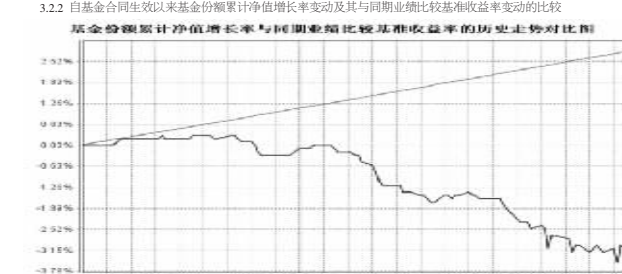
基金管理人:鹏华基金管理有限公司
基金托管人:中国工商银行股份有限公司
报告送出日期:2011年10月25日

Table with 2 columns: 基金名称 (鹏华丰盛债券) and 基金概况 (基金代码, 交易代码, 基金运作方式, etc.)

Table with 2 columns: 3.1 主要财务指标 and 报告期 (2011年7月1日 - 2011年9月30日) with sub-headers for 1.本期已实现收益, 2.本期利润, etc.

Table with 2 columns: 3.2 本基金净值增长率及其与同期业绩比较基准收益率的比较 and 阶段, 净值增长率, 业绩比较基准收益率, etc.

基金业绩比较基准与同期业绩比较基准收益率的年度走势对比图



注:1.鹏华丰盛稳固收益债券型证券投资基金成立于2011年4月26日; 2.本基金合同约定,截至报告期期末,本基金的各项投资比例应符合基金合同中约定的各项比例;

Table with 2 columns: 4.1 基金经理 魏基敏 小组 简介 and 姓名, 职务, 任职日期, 离任日期, 证券从业年限, etc.

注:1. 任职日期和离任日期均指公司作出决定后正式对外公告之日,由新任基金经理接管,原任日期为基金合同生效日; 2. 证券投资基金的合规与道德行为准则适用于从业人员自律管理的相关规范;

注:1. 本报告期初基金份额总额 1,580,395,917.38 元; 2. 本报告期末基金份额总额 1,580,395,917.38 元; 3. 本报告期末基金份额总额 1,580,395,917.38 元; 4. 本报告期末基金份额总额 1,580,395,917.38 元;

基金管理人:鹏华基金管理有限公司
基金托管人:中国工商银行股份有限公司
报告送出日期:2011年10月25日

基金管理人:鹏华基金管理有限公司
基金托管人:中国工商银行股份有限公司
报告送出日期:2011年10月25日

鹏华中国50开放式证券投资基金

2011 第三季度 报告

2011年9月30日

基金管理人:鹏华基金管理有限公司
基金托管人:中国工商银行股份有限公司
报告送出日期:2011年10月25日

Table with 2 columns: 基金名称 (鹏华中国50开放式) and 基金概况 (基金代码, 交易代码, 基金运作方式, etc.)

Table with 2 columns: 3.1 主要财务指标 and 报告期 (2011年7月1日 - 2011年9月30日) with sub-headers for 1.本期已实现收益, 2.本期利润, etc.

Table with 2 columns: 3.2 本基金净值增长率及其与同期业绩比较基准收益率的比较 and 阶段, 净值增长率, 业绩比较基准收益率, etc.

基金业绩比较基准与同期业绩比较基准收益率的年度走势对比图



注:1.鹏华中国50开放式证券投资基金成立于2010年12月12日; 2.本基金合同约定,截至报告期期末,本基金的各项投资比例应符合基金合同中约定的各项比例;

Table with 2 columns: 4.1 基金经理 魏基敏 小组 简介 and 姓名, 职务, 任职日期, 离任日期, 证券从业年限, etc.

注:1. 任职日期和离任日期均指公司作出决定后正式对外公告之日,由新任基金经理接管,原任日期为基金合同生效日;

注:1. 本报告期初基金份额总额 1,580,395,917.38 元; 2. 本报告期末基金份额总额 1,580,395,917.38 元; 3. 本报告期末基金份额总额 1,580,395,917.38 元; 4. 本报告期末基金份额总额 1,580,395,917.38 元;

看,国内金融创新明显强于信用债、权益市场方面,本季度沪深300指数下跌15.2%; 本季度市场走势主要以下列因素主导:一是海外经济持续低迷,主权债务危机持续恶化并在长时间内阻碍经济的增长;二是国内经济持续低迷,但通胀依然高企,市场普遍对未来一段时期经济走稳预期较为谨慎,并持有利率品种;三是央行持续上调了存款准备金率,本季度央行继续上调了存款准备金率,这对信用债造成了一定的压力;四是央行仍采取了紧缩的货币政策,本季度央行继续上调了存款准备金率,这对信用债造成了一定的压力;五是央行仍采取了紧缩的货币政策,本季度央行继续上调了存款准备金率,这对信用债造成了一定的压力;六是央行仍采取了紧缩的货币政策,本季度央行继续上调了存款准备金率,这对信用债造成了一定的压力;七是央行仍采取了紧缩的货币政策,本季度央行继续上调了存款准备金率,这对信用债造成了一定的压力;八是央行仍采取了紧缩的货币政策,本季度央行继续上调了存款准备金率,这对信用债造成了一定的压力;九是央行仍采取了紧缩的货币政策,本季度央行继续上调了存款准备金率,这对信用债造成了一定的压力;十是央行仍采取了紧缩的货币政策,本季度央行继续上调了存款准备金率,这对信用债造成了一定的压力;十一是央行仍采取了紧缩的货币政策,本季度央行继续上调了存款准备金率,这对信用债造成了一定的压力;十二是央行仍采取了紧缩的货币政策,本季度央行继续上调了存款准备金率,这对信用债造成了一定的压力;十三是央行仍采取了紧缩的货币政策,本季度央行继续上调了存款准备金率,这对信用债造成了一定的压力;十四是央行仍采取了紧缩的货币政策,本季度央行继续上调了存款准备金率,这对信用债造成了一定的压力;十五是央行仍采取了紧缩的货币政策,本季度央行继续上调了存款准备金率,这对信用债造成了一定的压力;十六是央行仍采取了紧缩的货币政策,本季度央行继续上调了存款准备金率,这对信用债造成了一定的压力;十七是央行仍采取了紧缩的货币政策,本季度央行继续上调了存款准备金率,这对信用债造成了一定的压力;十八是央行仍采取了紧缩的货币政策,本季度央行继续上调了存款准备金率,这对信用债造成了一定的压力;十九是央行仍采取了紧缩的货币政策,本季度央行继续上调了存款准备金率,这对信用债造成了一定的压力;二十是央行仍采取了紧缩的货币政策,本季度央行继续上调了存款准备金率,这对信用债造成了一定的压力;二十一、二十二、二十三、二十四、二十五、二十六、二十七、二十八、二十九、三十、三十一、三十二、三十三、三十四、三十五、三十六、三十七、三十八、三十九、四十、四十一、四十二、四十三、四十四、四十五、四十六、四十七、四十八、四十九、五十、五十一、五十二、五十三、五十四、五十五、五十六、五十七、五十八、五十九、六十、六十一、六十二、六十三、六十四、六十五、六十六、六十七、六十八、六十九、七十、七十一、七十二、七十三、七十四、七十五、七十六、七十七、七十八、七十九、八十、八十一、八十二、八十三、八十四、八十五、八十六、八十七、八十八、八十九、九十、九十一、九十二、九十三、九十四、九十五、九十六、九十七、九十八、九十九、一百

基金管理人:鹏华基金管理有限公司
基金托管人:中国工商银行股份有限公司
报告送出日期:2011年10月25日

Table with 2 columns: 5.2 报告期末按行业分类的股票投资组合 and 代码, 行业类别, 公允价值 (元), 占基金资产净值比例 (%)

Table with 2 columns: 3.1 主要财务指标 and 报告期 (2011年7月1日 - 2011年9月30日) with sub-headers for 1.本期已实现收益, 2.本期利润, etc.

Table with 2 columns: 3.2 本基金净值增长率及其与同期业绩比较基准收益率的比较 and 阶段, 净值增长率, 业绩比较基准收益率, etc.

Table with 2 columns: 基金业绩比较基准与同期业绩比较基准收益率的年度走势对比图 and 阶段, 净值增长率, 业绩比较基准收益率, etc.

基金业绩比较基准与同期业绩比较基准收益率的年度走势对比图



注:1.鹏华丰盛稳固收益债券型证券投资基金成立于2011年4月26日; 2.本基金合同约定,截至报告期期末,本基金的各项投资比例应符合基金合同中约定的各项比例;

Table with 2 columns: 4.1 基金经理 魏基敏 小组 简介 and 姓名, 职务, 任职日期, 离任日期, 证券从业年限, etc.

注:1. 任职日期和离任日期均指公司作出决定后正式对外公告之日,由新任基金经理接管,原任日期为基金合同生效日; 2. 证券投资基金的合规与道德行为准则适用于从业人员自律管理的相关规范;

注:1. 本报告期初基金份额总额 1,580,395,917.38 元; 2. 本报告期末基金份额总额 1,580,395,917.38 元; 3. 本报告期末基金份额总额 1,580,395,917.38 元; 4. 本报告期末基金份额总额 1,580,395,917.38 元;

基金管理人:鹏华基金管理有限公司
基金托管人:中国工商银行股份有限公司
报告送出日期:2011年10月25日

基金管理人:鹏华基金管理有限公司
基金托管人:中国工商银行股份有限公司
报告送出日期:2011年10月25日

鹏华中国50开放式证券投资基金

2011 第三季度 报告

2011年9月30日

基金管理人:鹏华基金管理有限公司
基金托管人:中国工商银行股份有限公司
报告送出日期:2011年10月25日

Table with 2 columns: 基金名称 (鹏华中国50开放式) and 基金概况 (基金代码, 交易代码, 基金运作方式, etc.)

Table with 2 columns: 3.1 主要财务指标 and 报告期 (2011年7月1日 - 2011年9月30日) with sub-headers for 1.本期已实现收益, 2.本期利润, etc.

Table with 2 columns: 3.2 本基金净值增长率及其与同期业绩比较基准收益率的比较 and 阶段, 净值增长率, 业绩比较基准收益率, etc.

基金业绩比较基准与同期业绩比较基准收益率的年度走势对比图



注:1.鹏华中国50开放式证券投资基金成立于2010年12月12日; 2.本基金合同约定,截至报告期期末,本基金的各项投资比例应符合基金合同中约定的各项比例;

Table with 2 columns: 4.1 基金经理 魏基敏 小组 简介 and 姓名, 职务, 任职日期, 离任日期, 证券从业年限, etc.

注:1. 任职日期和离任日期均指公司作出决定后正式对外公告之日,由新任基金经理接管,原任日期为基金合同生效日;

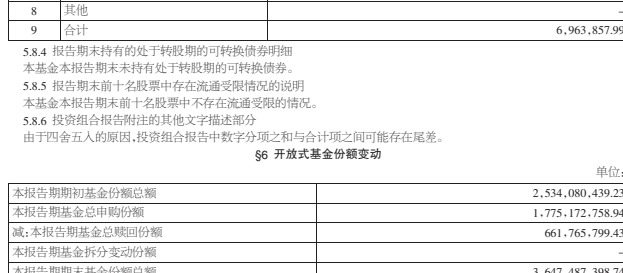
注:1. 本报告期初基金份额总额 1,580,395,917.38 元; 2. 本报告期末基金份额总额 1,580,395,917.38 元; 3. 本报告期末基金份额总额 1,580,395,917.38 元; 4. 本报告期末基金份额总额 1,580,395,917.38 元;

Table with 2 columns: 5.2 报告期末按行业分类的股票投资组合 and 代码, 行业类别, 公允价值 (元), 占基金资产净值比例 (%)

Table with 2 columns: 3.1 主要财务指标 and 报告期 (2011年7月1日 - 2011年9月30日) with sub-headers for 1.本期已实现收益, 2.本期利润, etc.

Table with 2 columns: 3.2 本基金净值增长率及其与同期业绩比较基准收益率的比较 and 阶段, 净值增长率, 业绩比较基准收益率, etc.

基金业绩比较基准与同期业绩比较基准收益率的年度走势对比图



注:1.鹏华中国50开放式证券投资基金成立于2010年12月12日; 2.本基金合同约定,截至报告期期末,本基金的各项投资比例应符合基金合同中约定的各项比例;

Table with 2 columns: 4.1 基金经理 魏基敏 小组 简介 and 姓名, 职务, 任职日期, 离任日期, 证券从业年限, etc.

注:1. 任职日期和离任日期均指公司作出决定后正式对外公告之日,由新任基金经理接管,原任日期为基金合同生效日;

注:1. 本报告期初基金份额总额 1,580,395,917.38 元; 2. 本报告期末基金份额总额 1,580,395,917.38 元; 3. 本报告期末基金份额总额 1,580,395,917.38 元; 4. 本报告期末基金份额总额 1,580,395,917.38 元;

基金管理人:鹏华基金管理有限公司
基金托管人:中国工商银行股份有限公司
报告送出日期:2011年10月25日