

银华核心价值优选股票型证券投资基金

2011 第三季度 报告

2011年9月30日

基金管理人:银华基金管理有限公司
基金托管人:中国建设银行股份有限公司
报告送出日期:2011年10月25日

基金管理人及董事承诺本报告所载资料不存在虚假记载、误导性陈述或重大遗漏,并对其内容的真实性、准确性和完整性承担个别及连带责任。
基金管理人中国建设银行股份有限公司根据本基金合同规定,于2011年10月21日复核了本报告中的财务指标、净值表现和投资组合报告等内容,保证复核内容不存在虚假记载、误导性陈述或者重大遗漏。

Table with 2 columns: 基金产品概况, 主要财务指标和基金净值表现. Includes details on fund type, investment strategy, and performance metrics for the 3rd quarter of 2011.

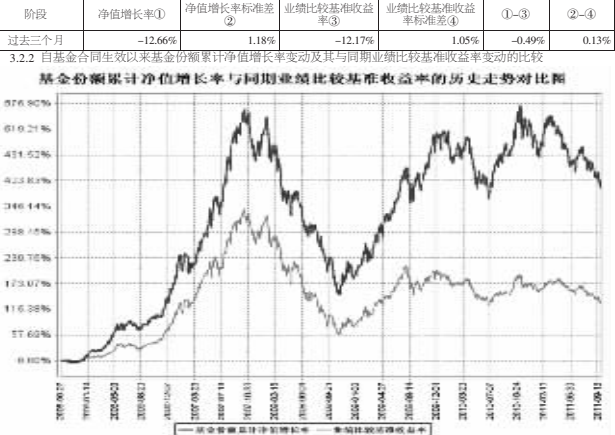


图1:银华核心价值优选股票型证券投资基金净值增长率及其与同期业绩比较基准收益率的对比

注:1.根据银华核心价值优选股票型证券投资基金合同的规定:
1.1)本基金业绩比较基准为:60%×沪深300指数收益率+40%×中证500指数收益率。
1.2)本基金业绩比较基准在合同生效后6个月内达到上述规定的投资比例。

Table with 2 columns: 基金管理人, 基金经理. Lists the fund manager and the fund manager, including their names, titles, and tenure.

基金管理人:银华基金管理有限公司
基金托管人:中国建设银行股份有限公司
报告送出日期:2011年10月25日

基金管理人及董事承诺本报告所载资料不存在虚假记载、误导性陈述或重大遗漏,并对其内容的真实性、准确性和完整性承担个别及连带责任。
基金管理人中国建设银行股份有限公司根据本基金合同规定,于2011年10月21日复核了本报告中的财务指标、净值表现和投资组合报告等内容,保证复核内容不存在虚假记载、误导性陈述或者重大遗漏。

Table with 2 columns: 基金产品概况, 主要财务指标和基金净值表现. Includes details on fund type, investment strategy, and performance metrics for the 3rd quarter of 2011.

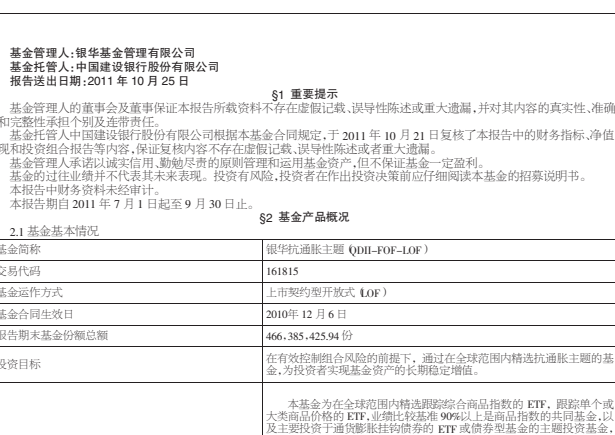


图1:银华抗通胀主题证券投资基金净值增长率及其与同期业绩比较基准收益率的对比

注:1.根据银华抗通胀主题证券投资基金合同的规定:
1.1)本基金业绩比较基准为:60%×沪深300指数收益率+40%×中证500指数收益率。
1.2)本基金业绩比较基准在合同生效后6个月内达到上述规定的投资比例。

Table with 2 columns: 基金管理人, 基金经理. Lists the fund manager and the fund manager, including their names, titles, and tenure.

基金管理人:银华基金管理有限公司
基金托管人:中国建设银行股份有限公司
报告送出日期:2011年10月25日

基金管理人及董事承诺本报告所载资料不存在虚假记载、误导性陈述或重大遗漏,并对其内容的真实性、准确性和完整性承担个别及连带责任。
基金管理人中国建设银行股份有限公司根据本基金合同规定,于2011年10月21日复核了本报告中的财务指标、净值表现和投资组合报告等内容,保证复核内容不存在虚假记载、误导性陈述或者重大遗漏。

Table with 2 columns: 基金产品概况, 主要财务指标和基金净值表现. Includes details on fund type, investment strategy, and performance metrics for the 3rd quarter of 2011.



图1:银华抗通胀主题证券投资基金净值增长率及其与同期业绩比较基准收益率的对比

消化,最近区域在逐步复苏,在这样的背景下,我们采取相对积极的态度应对市场,不过总体而言,鉴于本基金不好持有的整体市场环境,我们保持谨慎态度,精选个股逐步建仓,相信个股在未来发展空间较大的个股将是我们四季度的主要策略。
在此,我们重申银华基金秉承诚信、勤勉尽责的态度做好基金管理工作,在合法合规的前提下,为基金份额持有人利益最大化的原则而努力。

Table with 2 columns: 5.1 报告期末基金资产组合情况, 5.2 报告期末按行业分类的股票投资组合. Shows portfolio composition and industry breakdown.

Table with 2 columns: 5.3 报告期末按公允价值占基金资产净值比例大小排序的前十名股票投资明细. Lists top 10 stock holdings.

Table with 2 columns: 5.4 报告期末按品种分类的债券投资组合. Shows bond portfolio composition.

Table with 2 columns: 5.5 报告期末按公允价值占基金资产净值比例大小排序的前五名债券投资明细. Lists top 5 bond holdings.

Table with 2 columns: 5.6 报告期末按公允价值占基金资产净值比例大小排序的前十名资产支持证券投资明细. Lists top 10 asset-backed securities.

Table with 2 columns: 5.7 报告期末按公允价值占基金资产净值比例大小排序的前五名权证投资明细. Lists top 5 warrant holdings.

Table with 2 columns: 5.8 报告期末持有的处于转股期的可转换债券明细. Lists convertible bonds.

Table with 2 columns: 5.9 报告期末持有的资产支持证券投资明细. Lists asset-backed securities.

Table with 2 columns: 5.10 报告期末持有的其他债券投资明细. Lists other bond holdings.

Table with 2 columns: 5.11 报告期末持有的其他资产支持证券投资明细. Lists other asset-backed securities.

Table with 2 columns: 5.12 报告期末持有的其他权证投资明细. Lists other warrant holdings.

Table with 2 columns: 5.13 报告期末持有的其他资产支持证券投资明细. Lists other asset-backed securities.

Table with 2 columns: 5.14 报告期末持有的其他权证投资明细. Lists other warrant holdings.

Table with 2 columns: 5.15 报告期末持有的其他资产支持证券投资明细. Lists other asset-backed securities.

Table with 2 columns: 5.16 报告期末持有的其他权证投资明细. Lists other warrant holdings.

Table with 2 columns: 5.17 报告期末持有的其他资产支持证券投资明细. Lists other asset-backed securities.

Table with 2 columns: 5.18 报告期末持有的其他权证投资明细. Lists other warrant holdings.

Table with 2 columns: 5.19 报告期末持有的其他资产支持证券投资明细. Lists other asset-backed securities.

Table with 2 columns: 5.20 报告期末持有的其他权证投资明细. Lists other warrant holdings.

银华沪深300指数证券投资基金(LOF)

2011 第三季度 报告

2011年9月30日

基金管理人:银华基金管理有限公司
基金托管人:中国建设银行股份有限公司
报告送出日期:2011年10月25日

基金管理人及董事承诺本报告所载资料不存在虚假记载、误导性陈述或重大遗漏,并对其内容的真实性、准确性和完整性承担个别及连带责任。
基金管理人中国建设银行股份有限公司根据本基金合同规定,于2011年10月21日复核了本报告中的财务指标、净值表现和投资组合报告等内容,保证复核内容不存在虚假记载、误导性陈述或者重大遗漏。

Table with 2 columns: 基金产品概况, 主要财务指标和基金净值表现. Includes details on fund type, investment strategy, and performance metrics for the 3rd quarter of 2011.

Table with 2 columns: 3.1 主要财务指标, 3.2 基金净值表现. Shows financial indicators and performance metrics.

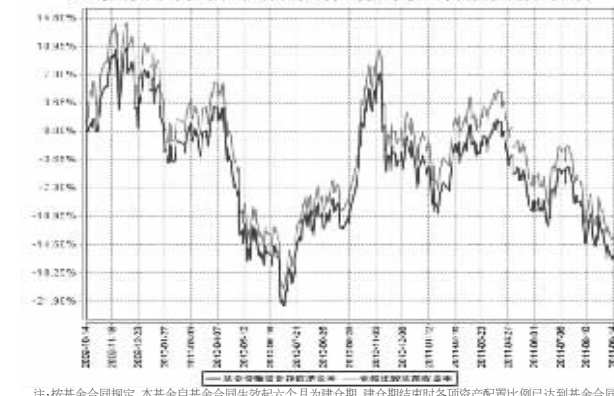


图1:银华沪深300指数证券投资基金净值增长率及其与同期业绩比较基准收益率的对比

注:按基金合同约定,本基金自2011年9月30日起,将原基金合同约定的资产配置比例调整至:股票资产占基金资产净值的比例不低于90%,现金或到期日在一年以内的政府债券不超过基金资产净值的5%。

Table with 2 columns: 4.1 基金投资组合报告-组合概况, 4.2 基金投资组合报告-资产配置. Shows portfolio overview and asset allocation.

Table with 2 columns: 4.3 基金投资组合报告-股票投资. Shows stock investment details.

Table with 2 columns: 4.4 基金投资组合报告-债券投资. Shows bond investment details.

Table with 2 columns: 4.5 基金投资组合报告-资产支持证券投资. Shows asset-backed securities investment details.

Table with 2 columns: 4.6 基金投资组合报告-权证投资. Shows warrant investment details.

Table with 2 columns: 4.7 基金投资组合报告-其他资产支持证券投资. Shows other asset-backed securities investment details.

Table with 2 columns: 4.8 基金投资组合报告-其他权证投资. Shows other warrant investment details.

Table with 2 columns: 4.9 基金投资组合报告-其他资产支持证券投资. Shows other asset-backed securities investment details.

Table with 2 columns: 4.10 基金投资组合报告-其他权证投资. Shows other warrant investment details.

Table with 2 columns: 4.11 基金投资组合报告-其他资产支持证券投资. Shows other asset-backed securities investment details.

Table with 2 columns: 4.12 基金投资组合报告-其他权证投资. Shows other warrant investment details.

Table with 2 columns: 4.13 基金投资组合报告-其他资产支持证券投资. Shows other asset-backed securities investment details.

Table with 2 columns: 4.14 基金投资组合报告-其他权证投资. Shows other warrant investment details.

Table with 2 columns: 4.15 基金投资组合报告-其他资产支持证券投资. Shows other asset-backed securities investment details.

Table with 2 columns: 4.16 基金投资组合报告-其他权证投资. Shows other warrant investment details.

Table with 2 columns: 4.17 基金投资组合报告-其他资产支持证券投资. Shows other asset-backed securities investment details.

Table with 2 columns: 4.18 基金投资组合报告-其他权证投资. Shows other warrant investment details.

Table with 2 columns: 4.19 基金投资组合报告-其他资产支持证券投资. Shows other asset-backed securities investment details.

Table with 2 columns: 4.20 基金投资组合报告-其他权证投资. Shows other warrant investment details.

Table with 2 columns: 4.21 基金投资组合报告-其他资产支持证券投资. Shows other asset-backed securities investment details.

Table with 2 columns: 4.22 基金投资组合报告-其他权证投资. Shows other warrant investment details.

Table with 2 columns: 4.23 基金投资组合报告-其他资产支持证券投资. Shows other asset-backed securities investment details.

Table with 2 columns: 4.24 基金投资组合报告-其他权证投资. Shows other warrant investment details.

Table with 2 columns: 4.25 基金投资组合报告-其他资产支持证券投资. Shows other asset-backed securities investment details.

Table with 2 columns: 4.26 基金投资组合报告-其他权证投资. Shows other warrant investment details.

Table with 2 columns: 4.27 基金投资组合报告-其他资产支持证券投资. Shows other asset-backed securities investment details.

Table with 2 columns: 4.28 基金投资组合报告-其他权证投资. Shows other warrant investment details.

Table with 2 columns: 4.29 基金投资组合报告-其他资产支持证券投资. Shows other asset-backed securities investment details.

Table with 2 columns: 4.30 基金投资组合报告-其他权证投资. Shows other warrant investment details.

Table with 2 columns: 4.31 基金投资组合报告-其他资产支持证券投资. Shows other asset-backed securities investment details.

Table with 2 columns: 4.32 基金投资组合报告-其他权证投资. Shows other warrant investment details.

Table with 2 columns: 4.33 基金投资组合报告-其他资产支持证券投资. Shows other asset-backed securities investment details.

Table with 2 columns: 4.34 基金投资组合报告-其他权证投资. Shows other warrant investment details.

Table with 2 columns: 4.35 基金投资组合报告-其他资产支持证券投资. Shows other asset-backed securities investment details.

Table with 2 columns: 4.36 基金投资组合报告-其他权证投资. Shows other warrant investment details.

银华抗通胀主题证券投资基金(LOF)

2011 第三季度 报告

2011年9月30日

基金管理人:银华基金管理有限公司
基金托管人:中国建设银行股份有限公司
报告送出日期:2011年10月25日

基金管理人及董事承诺本报告所载资料不存在虚假记载、误导性陈述或重大遗漏,并对其内容的真实性、准确性和完整性承担个别及连带责任。
基金管理人中国建设银行股份有限公司根据本基金合同规定,于2011年10月21日复核了本报告中的财务指标、净值表现和投资组合报告等内容,保证复核内容不存在虚假记载、误导性陈述或者重大遗漏。

Table with 2 columns: 基金产品概况, 主要财务指标和基金净值表现. Includes details on fund type, investment strategy, and performance metrics for the 3rd quarter of 2011.

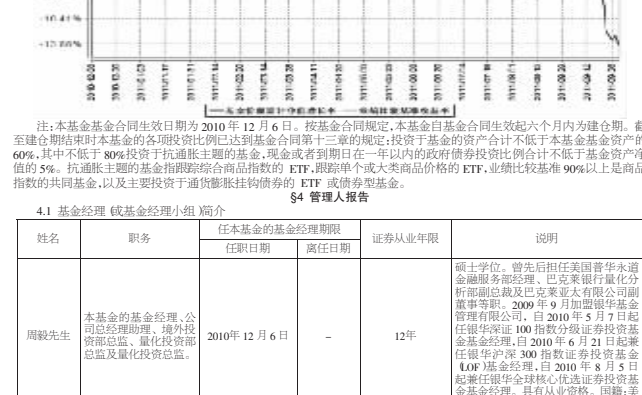


图1:银华抗通胀主题证券投资基金净值增长率及其与同期业绩比较基准收益率的对比

注:1.根据银华抗通胀主题证券投资基金合同的规定:
1.1)本基金业绩比较基准为:60%×沪深300指数收益率+40%×中证500指数收益率。
1.2)本基金业绩比较基准在合同生效后6个月内达到上述规定的投资比例。

Table with 2 columns: 基金管理人, 基金经理. Lists the fund manager and the fund manager, including their names, titles, and tenure.

基金管理人:银华基金管理有限公司
基金托管人:中国建设银行股份有限公司
报告送出日期:2011年10月25日

基金管理人及董事承诺本报告所载资料不存在虚假记载、误导性陈述或重大遗漏,并对其内容的真实性、准确性和完整性承担个别及连带责任。
基金管理人中国建设银行股份有限公司根据本基金合同规定,于2011年10月21日复核了本报告中的财务指标、净值表现和投资组合报告等内容,保证复核内容不存在虚假记载、误导性陈述或者重大遗漏。

Table with 2 columns: 基金产品概况, 主要财务指标和基金净值表现. Includes details on fund type, investment strategy, and performance metrics for the 3rd quarter of 2011.

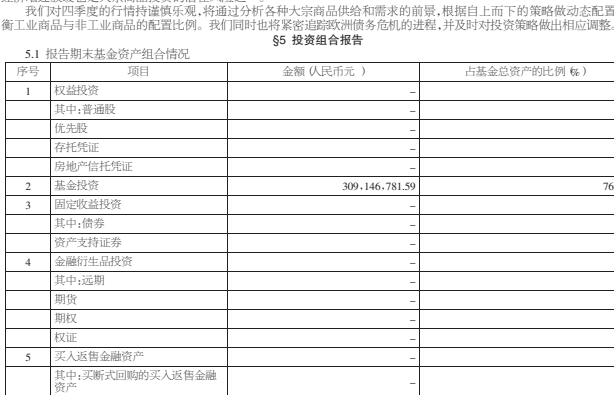


图1:银华抗通胀主题证券投资基金净值增长率及其与同期业绩比较基准收益率的对比

注:1.根据银华抗通胀主题证券投资基金合同的规定:
1.1)本基金业绩比较基准为:60%×沪深300指数收益率+40%×中证500指数收益率。
1.2)本基金业绩比较基准在合同生效后6个月内达到上述规定的投资比例。

Table with 2 columns: 基金管理人, 基金经理. Lists the fund manager and the fund manager, including their names, titles, and tenure.

基金管理人:银华基金管理有限公司
基金托管人:中国建设银行股份有限公司
报告送出日期:2011年10月25日

基金管理人及董事承诺本报告所载资料不存在虚假记载、误导性陈述或重大遗漏,并对其内容的真实性、准确性和完整性承担个别及连带责任。
基金管理人中国建设银行股份有限公司根据本基金合同规定,于2011年10月21日复核了本报告中的财务指标、净值表现和投资组合报告等内容,保证复核内容不存在虚假记载、误导性陈述或者重大遗漏。

Table with 2 columns: 基金产品概况, 主要财务指标和基金净值表现. Includes details on fund type, investment strategy, and performance metrics for the 3rd quarter of 2011.



图1:银华抗通胀主题证券投资基金净值增长率及其与同期业绩比较基准收益率的对比

注:1.根据银华抗通胀主题证券投资基金合同的规定:
1.1)本基金业绩比较基准为:60%×沪深300指数收益率+40%×中证500指数收益率。
1.2)本基金业绩比较基准在合同生效后6个月内达到上述规定的投资比例。

Table with 2 columns: 基金管理人, 基金经理. Lists the fund manager and the fund manager, including their names, titles, and tenure.