

基金管理人:万家基金管理有限公司
基金托管人:中国银行股份有限公司
报告送出日期:2011年10月25日

万家添利分级债券型证券投资基金

2011 第三季度 报告

Table with 2 columns: Item and Value. Includes fund name, code, dates, and investment objectives.

Table with 2 columns: Item and Value. Financial indicators for the reporting period.

Table with 2 columns: Item and Value. Performance metrics and risk indicators.

中邮核心成长股票型证券投资基金

2011 第三季度 报告

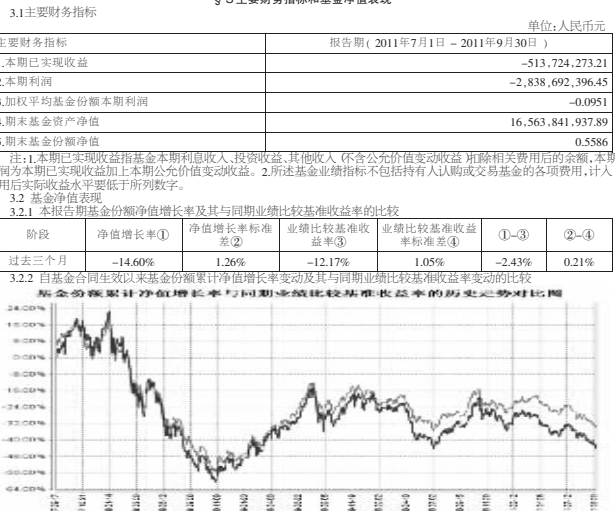
基金管理人:中邮创业基金管理有限公司
基金托管人:中国银行股份有限公司
报告送出日期:2011年10月25日

重要提示
基金管理人的董事及高级管理人员...

Table with 2 columns: Item and Value. Fund details and investment objectives.

Table with 2 columns: Item and Value. Financial performance and risk metrics.

Table with 2 columns: Item and Value. Performance comparison and risk indicators.



注:根据法规规定,本基金自合同生效后6个月内为建仓期...

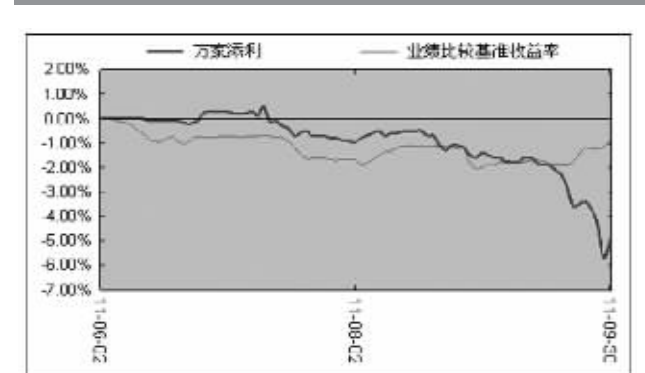
Table with 2 columns: Name and Position. Management team details.

4.3 管理人对于报告期内本基金运作遵规情况的说明
4.4 报告期内本基金管理人恪守了公平交易原则...

Table with 2 columns: Item and Value. Financial performance and risk metrics.

Table with 2 columns: Item and Value. Performance comparison and risk indicators.

截至2011年9月30日,本基金净值为0.5586元...



注:本基金于2011年6月2日成立,截至本报告期末未建仓...

Table with 2 columns: Item and Value. Fund details and investment objectives.

Table with 2 columns: Item and Value. Financial performance and risk metrics.

Table with 2 columns: Name and Position. Management team details.

4.2 管理人对于报告期内本基金运作遵规情况的说明
4.3 报告期内本基金管理人恪守了公平交易原则...

Table with 2 columns: Item and Value. Financial performance and risk metrics.

Table with 2 columns: Item and Value. Performance comparison and risk indicators.

截至2011年9月30日,本基金净值为0.5586元...

基金管理人:中邮创业基金管理有限公司
基金托管人:中国银行股份有限公司
报告送出日期:2011年10月25日

中邮核心优选股票型证券投资基金

2011 第三季度 报告

重要提示
基金管理人的董事及高级管理人员...

Table with 2 columns: Item and Value. Fund details and investment objectives.

Table with 2 columns: Item and Value. Financial performance and risk metrics.

Table with 2 columns: Item and Value. Performance comparison and risk indicators.

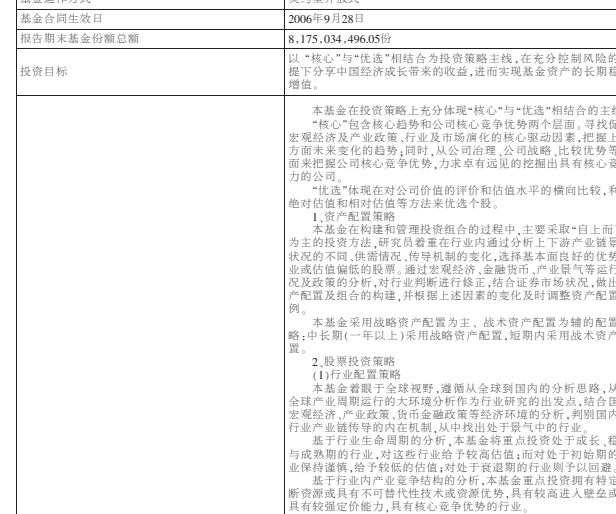
Table with 2 columns: Name and Position. Management team details.

4.2 管理人对于报告期内本基金运作遵规情况的说明
4.3 报告期内本基金管理人恪守了公平交易原则...

Table with 2 columns: Item and Value. Financial performance and risk metrics.

Table with 2 columns: Item and Value. Performance comparison and risk indicators.

截至2011年9月30日,本基金净值为1.1286元...



注:本基金自合同生效后6个月内为建仓期...

Table with 2 columns: Name and Position. Management team details.

4.3 管理人对于报告期内本基金运作遵规情况的说明
4.4 报告期内本基金管理人恪守了公平交易原则...

Table with 2 columns: Item and Value. Financial performance and risk metrics.

Table with 2 columns: Item and Value. Performance comparison and risk indicators.

截至2011年9月30日,本基金净值为1.1286元...

Table with 2 columns: Name and Position. Management team details.

4.3 管理人对于报告期内本基金运作遵规情况的说明
4.4 报告期内本基金管理人恪守了公平交易原则...

Table with 2 columns: Item and Value. Financial performance and risk metrics.

Table with 2 columns: Item and Value. Performance comparison and risk indicators.

截至2011年9月30日,本基金净值为1.1286元...

基金管理人:中邮创业基金管理有限公司
基金托管人:中国银行股份有限公司
报告送出日期:2011年10月25日

Table with 2 columns: Item and Value. Fund details and investment objectives.

Table with 2 columns: Item and Value. Financial performance and risk metrics.

Table with 2 columns: Item and Value. Performance comparison and risk indicators.

Table with 2 columns: Name and Position. Management team details.

Table with 2 columns: Name and Position. Management team details.

4.2 管理人对于报告期内本基金运作遵规情况的说明
4.3 报告期内本基金管理人恪守了公平交易原则...

Table with 2 columns: Item and Value. Financial performance and risk metrics.

Table with 2 columns: Item and Value. Performance comparison and risk indicators.

截至2011年9月30日,本基金净值为1.1286元...



注:本基金自合同生效后6个月内为建仓期...

Table with 2 columns: Name and Position. Management team details.

4.3 管理人对于报告期内本基金运作遵规情况的说明
4.4 报告期内本基金管理人恪守了公平交易原则...

Table with 2 columns: Item and Value. Financial performance and risk metrics.

Table with 2 columns: Item and Value. Performance comparison and risk indicators.

截至2011年9月30日,本基金净值为1.1286元...

Table with 2 columns: Name and Position. Management team details.

4.3 管理人对于报告期内本基金运作遵规情况的说明
4.4 报告期内本基金管理人恪守了公平交易原则...

Table with 2 columns: Item and Value. Financial performance and risk metrics.

Table with 2 columns: Item and Value. Performance comparison and risk indicators.

截至2011年9月30日,本基金净值为1.1286元...