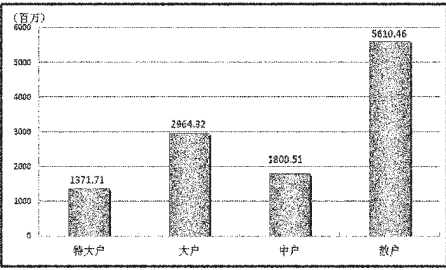


STCN 证券时报网.中国 http://data.stcn.com

资金策市 Money Flow

各类资金当日净流量对比



市场资金动态

Table with columns: 行业, 涨幅(%), 资金净流量(亿元), 特大户(亿元), 大户(亿元)

资金净流入行业前十

Table with columns: 行业, 资金净流入(亿元), 主力资金(亿元), 散户(亿元), 回报(%)

每日个股资金净流入(出)前十

Table with columns: 代码, 简称, 净流入排名, 净流入(万元), 净流入(亿元), 日涨跌幅(%)

个股连续流入(出)天数排名

Table with columns: 代码, 简称, 连续流入天数, 累计净流入(亿元), 累计涨跌幅(%)

据 STCN 资金流向快报(http://data.stcn.com/stock/Data.html)数据显示,10月25日,沪深两市共流入资金117.47亿元...

指数字,上证180指数成份股合计资金流入42.18亿元,深证成指成份股资金流入14.13亿元...

行业方面,按照衍生申万一级行业分类,共有25个行业资金净流入。其中,有色金属流入资金11.62亿,成为资金最关注的行业。

千家公司三季度报亮相 盈利增长不足两成

截至昨日,两市共有1017家上市公司陆续披露了三季报,初步统计,1017家公司前三季度合计实现营业收入2.62万亿元,同比增长23.63%...

逸石化由于公司进行了资产重组,盈利能力增强,三季度净利润增幅高达千倍以上,成为目前为止净利润同比增长最多的公司...

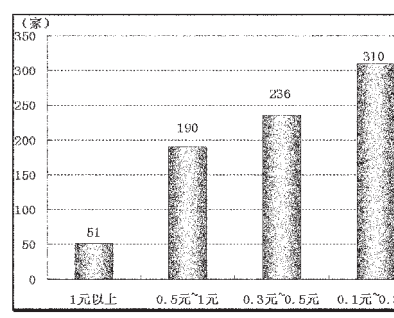
业较高的盈利增速相比,目前综合类、金融保险、电力煤气等行业前三季度的净利润增速远远落在了后面...

统计显示,1017家公司公布三季报中,92%的公司前三季度实现盈利,仅有长航运、株冶集团、大成股份等82家公司出现亏损...

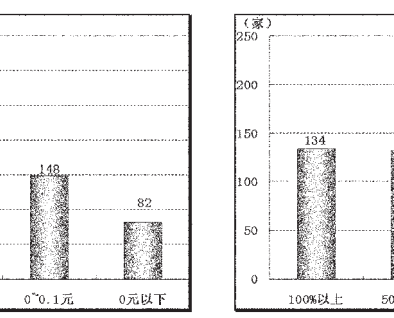
从行业来看,目前纺织服装、农林牧渔、石油化学等11行业净利润增幅高于已公布三季报公司的平均盈利水平...

分板块看,1017家公司公布三季报中,主板公司有474家,合计实现净利润1397亿元,与去年同期相比增长16.67%...

公布三季报公司每股收益区间分布



公布三季报公司净利润增长区间分布



已公布三季报公司净利润同比增幅排名

Table listing companies and their net profit growth percentages for Q3.

公布三季报公司净利润同比增幅排名

Table listing companies and their net profit growth percentages for Q3.

公布三季报公司净利润同比增幅排名

Table listing companies and their net profit growth percentages for Q3.

公布三季报公司业绩分行业统计

Table showing performance statistics by industry for Q3.

主要财务指标排行

Table ranking companies by key financial indicators like EPS, Net Assets, and Cash Flow.

净利润

Table ranking companies by net profit.

营业收入

Table ranking companies by operating income.

营业收入同比

Table ranking companies by year-over-year operating income growth.

市场观察 Market Watch

跑赢二十日均线个股

Table listing individual stocks that have outperformed their 20-day moving average.

相对大盘强势个股

Table listing individual stocks that are stronger than the overall market.

部分量涨价个股

Table listing individual stocks with price increases in certain sectors.

主力合约期货行情

Table showing market prices for major futures contracts.