

光大保德信新增长股票型证券投资基金

2011 第三季度 报告

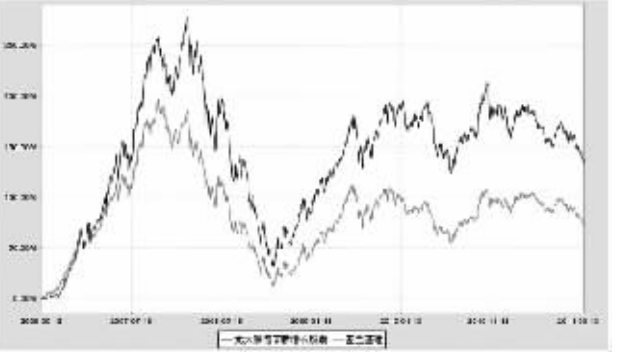
2011年9月30日

基金管理人:光大保德信基金管理有限公司
基金托管人:招商银行股份有限公司
报告送出日期:二〇一一年十月二十六日

1 重要提示
基金管理人及基金托管人保证本报告所载资料不存在虚假记载、误导性陈述或重大遗漏,并对其内容的真实性、准确性和完整性承担个别及连带责任。

2 基金产品概况
基金名称:光大保德信新增长股票
基金代码:360010
交易代码:360010

3 主要财务指标和基金净值表现
单位:人民币元
主要财务指标 报告期(2011年7月1日-2011年9月30日)
1.本期已实现收益 -28,701,199.86



注:根据基金合同的规定,本基金建仓期为2009年9月14日至2009年9月30日,建仓期结束时本基金各项资产配置比例符合本基金合同规定的比例限制及投资组合的比例范围。

4 管理人报告
4.1 基金经理 魏基经 小组简介
姓名 职务 任本基金的基金经理期间 证券从业年限 说明

4.2 管理人对于报告期内本基金运作遵守信情况的说明
本报告期内,本基金管理人严格遵守《证券投资基金法》及其他相关法律法规、证监会规定和基金合同的约定,本着诚实信用、勤勉尽责的原则管理和运用基金资产,在严格控制风险的前提下,为基金份额持有人谋求最大利益。

4.3 公平交易专项说明
为充分保护持有人的利益,确保本基金管理人旗下各基金在获得投研团队、交易团队支持等方面得到公平对待,本基金管理人从组织架构设计、流程控制设计、工作流控制、技术系统建设和完善、公平交易执行效果评估等各方面出发,建设形成了有效的公平交易执行体系。

4.4 报告期内基金投资策略和运作分析
三季度国内经济企稳,国际经济保持复苏,对国内出口造成负面影响,持续的通胀压力,积极的货币政策以及广泛的流动性建设使得国内通胀压力,出口和投资增强的预期导致国内经济下行。另一方面,通胀压力不断减轻,本轮共1个月通胀水平有所回落,但会处于较低水平,从经济的周期性发展的角度来看,短期通胀可控的可能性不大,市场出现了轮涨的走势。

4.5 报告期内基金投资组合情况
截至本报告期末,本基金投资组合中股票资产占基金资产净值的比例为77.41%。本基金投资组合的行业分布情况如下表所示:

Table with 4 columns: 序号, 行业类别, 公允价值(元), 占基金资产净值比例(%)

4.6 报告期内基金的投资组合和业绩表现
本基金本报告期期初净值为1.0000元,期末净值为1.0412元,期间净值增长率为4.12%。同期业绩比较基准收益率为3.10%。

4.7 报告期内基金的投资组合和业绩表现
本基金本报告期期初净值为1.0000元,期末净值为1.0412元,期间净值增长率为4.12%。同期业绩比较基准收益率为3.10%。



注:根据基金合同的规定,本基金建仓期为2009年9月14日至2009年9月30日,建仓期结束时本基金各项资产配置比例符合本基金合同规定的比例限制及投资组合的比例范围。

光大保德信量化核心证券投资基金

2011 第三季度 报告

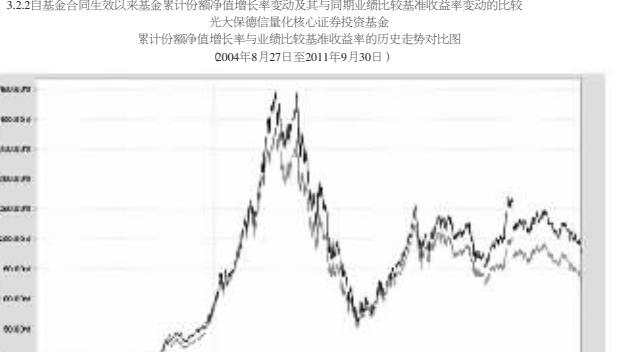
2011年9月30日

基金管理人:光大保德信基金管理有限公司
基金托管人:中国光大银行股份有限公司
报告送出日期:二〇一一年十月二十六日

1 重要提示
基金管理人及基金托管人保证本报告所载资料不存在虚假记载、误导性陈述或重大遗漏,并对其内容的真实性、准确性和完整性承担个别及连带责任。

2 基金产品概况
基金名称:光大保德信量化核心
基金代码:360001
交易代码:360001

3 主要财务指标和基金净值表现
单位:人民币元
主要财务指标 报告期(2011年7月1日-2011年9月30日)
1.本期已实现收益 -98,562,012.98



注:根据基金合同的规定,本基金建仓期为2009年8月17日至2009年2月26日,建仓期结束时本基金各项资产配置比例符合本基金合同规定的比例限制及投资组合的比例范围。

4 管理人报告
4.1 基金经理 魏基经 小组简介
姓名 职务 任本基金的基金经理期间 证券从业年限 说明

4.2 管理人对于报告期内本基金运作遵守信情况的说明
本报告期内,本基金管理人严格遵守《证券投资基金法》及其他相关法律法规、证监会规定和基金合同的约定,本着诚实信用、勤勉尽责的原则管理和运用基金资产,在严格控制风险的前提下,为基金份额持有人谋求最大利益。

4.3 公平交易专项说明
为充分保护持有人的利益,确保本基金管理人旗下各基金在获得投研团队、交易团队支持等方面得到公平对待,本基金管理人从组织架构设计、流程控制设计、工作流控制、技术系统建设和完善、公平交易执行效果评估等各方面出发,建设形成了有效的公平交易执行体系。

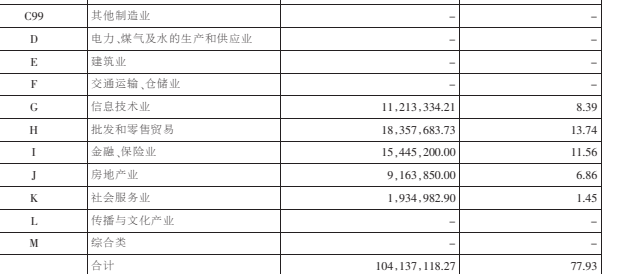
4.4 报告期内基金投资策略和运作分析
三季度国内经济企稳,国际经济保持复苏,对国内出口造成负面影响,持续的通胀压力,积极的货币政策以及广泛的流动性建设使得国内通胀压力,出口和投资增强的预期导致国内经济下行。另一方面,通胀压力不断减轻,本轮共1个月通胀水平有所回落,但会处于较低水平,从经济的周期性发展的角度来看,短期通胀可控的可能性不大,市场出现了轮涨的走势。

4.5 报告期内基金投资组合情况
截至本报告期末,本基金投资组合中股票资产占基金资产净值的比例为77.41%。本基金投资组合的行业分布情况如下表所示:

Table with 4 columns: 序号, 行业类别, 公允价值(元), 占基金资产净值比例(%)

4.6 报告期内基金的投资组合和业绩表现
本基金本报告期期初净值为1.0000元,期末净值为1.0412元,期间净值增长率为4.12%。同期业绩比较基准收益率为3.10%。

4.7 报告期内基金的投资组合和业绩表现
本基金本报告期期初净值为1.0000元,期末净值为1.0412元,期间净值增长率为4.12%。同期业绩比较基准收益率为3.10%。



注:根据基金合同的规定,本基金建仓期为2009年8月17日至2009年2月26日,建仓期结束时本基金各项资产配置比例符合本基金合同规定的比例限制及投资组合的比例范围。

光大保德信均衡精选股票型证券投资基金

2011 第三季度 报告

2011年9月30日

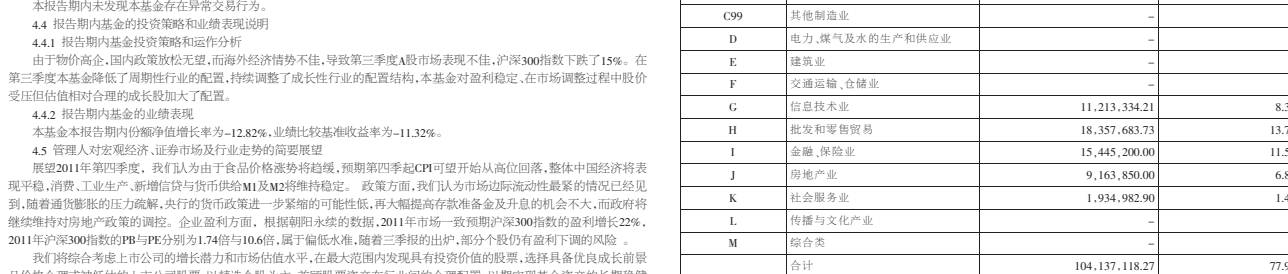
注:根据基金合同的规定,本基金建仓期为2009年3月4日至2009年9月3日,建仓期结束时本基金各项资产配置比例符合本基金合同规定的比例限制及投资组合的比例范围。

4.1 基金经理 魏基经 小组简介
姓名 职务 任本基金的基金经理期间 证券从业年限 说明

4.2 管理人对于报告期内本基金运作遵守信情况的说明
本报告期内,本基金管理人严格遵守《证券投资基金法》及其他相关法律法规、证监会规定和基金合同的约定,本着诚实信用、勤勉尽责的原则管理和运用基金资产,在严格控制风险的前提下,为基金份额持有人谋求最大利益。

4.3 公平交易专项说明
为充分保护持有人的利益,确保本基金管理人旗下各基金在获得投研团队、交易团队支持等方面得到公平对待,本基金管理人从组织架构设计、流程控制设计、工作流控制、技术系统建设和完善、公平交易执行效果评估等各方面出发,建设形成了有效的公平交易执行体系。

4.4 报告期内基金投资策略和运作分析
三季度国内经济企稳,国际经济保持复苏,对国内出口造成负面影响,持续的通胀压力,积极的货币政策以及广泛的流动性建设使得国内通胀压力,出口和投资增强的预期导致国内经济下行。另一方面,通胀压力不断减轻,本轮共1个月通胀水平有所回落,但会处于较低水平,从经济的周期性发展的角度来看,短期通胀可控的可能性不大,市场出现了轮涨的走势。



注:根据基金合同的规定,本基金建仓期为2009年3月4日至2009年9月3日,建仓期结束时本基金各项资产配置比例符合本基金合同规定的比例限制及投资组合的比例范围。

4.4 报告期内基金的投资组合和业绩表现
本基金本报告期期初净值为1.0000元,期末净值为1.0412元,期间净值增长率为4.12%。同期业绩比较基准收益率为3.10%。

4.5 报告期内基金的投资组合和业绩表现
本基金本报告期期初净值为1.0000元,期末净值为1.0412元,期间净值增长率为4.12%。同期业绩比较基准收益率为3.10%。

4.6 报告期内基金的投资组合和业绩表现
本基金本报告期期初净值为1.0000元,期末净值为1.0412元,期间净值增长率为4.12%。同期业绩比较基准收益率为3.10%。

4.7 报告期内基金的投资组合和业绩表现
本基金本报告期期初净值为1.0000元,期末净值为1.0412元,期间净值增长率为4.12%。同期业绩比较基准收益率为3.10%。



注:根据基金合同的规定,本基金建仓期为2009年3月4日至2009年9月3日,建仓期结束时本基金各项资产配置比例符合本基金合同规定的比例限制及投资组合的比例范围。

4.8 报告期内基金的投资组合和业绩表现
本基金本报告期期初净值为1.0000元,期末净值为1.0412元,期间净值增长率为4.12%。同期业绩比较基准收益率为3.10%。

4.9 报告期内基金的投资组合和业绩表现
本基金本报告期期初净值为1.0000元,期末净值为1.0412元,期间净值增长率为4.12%。同期业绩比较基准收益率为3.10%。

4.10 报告期内基金的投资组合和业绩表现
本基金本报告期期初净值为1.0000元,期末净值为1.0412元,期间净值增长率为4.12%。同期业绩比较基准收益率为3.10%。

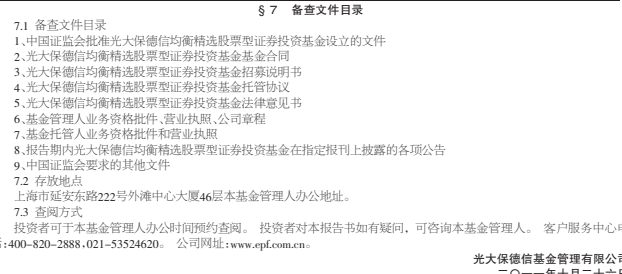
4.11 报告期内基金的投资组合和业绩表现
本基金本报告期期初净值为1.0000元,期末净值为1.0412元,期间净值增长率为4.12%。同期业绩比较基准收益率为3.10%。

4.12 报告期内基金的投资组合和业绩表现
本基金本报告期期初净值为1.0000元,期末净值为1.0412元,期间净值增长率为4.12%。同期业绩比较基准收益率为3.10%。

4.13 报告期内基金的投资组合和业绩表现
本基金本报告期期初净值为1.0000元,期末净值为1.0412元,期间净值增长率为4.12%。同期业绩比较基准收益率为3.10%。

4.14 报告期内基金的投资组合和业绩表现
本基金本报告期期初净值为1.0000元,期末净值为1.0412元,期间净值增长率为4.12%。同期业绩比较基准收益率为3.10%。

4.15 报告期内基金的投资组合和业绩表现
本基金本报告期期初净值为1.0000元,期末净值为1.0412元,期间净值增长率为4.12%。同期业绩比较基准收益率为3.10%。



注:根据基金合同的规定,本基金建仓期为2009年3月4日至2009年9月3日,建仓期结束时本基金各项资产配置比例符合本基金合同规定的比例限制及投资组合的比例范围。