博时第三产业成长股票证券投资基金

2011 第三季度 报告

2011年 9 月 30 日

基金管理人:博时基金管理有限公司
基金托管人:中国工商银行股份有限公司
报告送出日期:2011 年 10 月 26 日

§1 重要提示

基金管理人的董事会及董事保证本报告所载资料不存在虚假记载、误导性陈述或重大遗漏,并对其内容的真实性、准确性和完整性承担个别及连带责任。

基金托管人中国工商银行股份有限公司根据本基金合同规定,于 2011 年 10 月 25 日复核了本报告中的财务指标、净值表现和投资组合报告等内容,保证复核内容不存在虚假记载、误导性陈述或者重大遗漏。

基金管理人承诺以诚实信用、勤勉尽责的原则管理和运用基金资产,但不保证基金一定盈利。

基金的过往业绩并不代表其未来表现。投资有风险,投资者在作出投资决策前应仔细阅读本基金的招募说明书。

本报告中财务资料未经审计。

本报告期自 2011 年 7 月 1 日起至 9 月 30 日止。

§2 基金产品概况

基金简称	博时第三产业股票
基金主代码	050008
交易代码	050008
基金运作方式	契约型开放式
基金合同生效日	2007年 4 月 12 日
报告期末基金份额总额	6,885,904,254.33 份
投资目标	基于我国第三产业的快速发展壮大及其战略地位,本基金以高速增长的第三产业集群企业为主要投资对象,通过深入研究并积极投资,力争为基金持有人获得超越于业绩比较基准的投资回报。
投资策略	本基金将通过“自上而下”的宏观分析,以及定性分析与定量分析相补充的方法,在股票、债券和现金等资产类之间进行配置。
业绩比较基准	沪深 300 指数收益率×80%+中国债券总指数收益率×20%
风险收益特征	本基金是一只积极主动管理的股票型基金,属于证券投资基金中的高风险品种,其预期风险收益水平高于混合型基金、债券基金和货币市场基金。
基金管理人	博时基金管理有限公司
基金托管人	中国工商银行股份有限公司

§3 主要财务指标和基金净值表现

3.1 主要财务指标

单位:人民币元

主要财务指标	报告期(2011 年 7 月 1 日-2011 年 9 月 30 日)
1.本期已实现收益	-348,171,165.00
2.本期利润	-624,235,196.32
3.加权平均基金份额本期利润	-0.0898
4.期末基金资产净值	6,544,437,245.79
5.期末基金份额净值	0.950

注:本期已实现收益指基金本期利息收入、投资收益、其他收入(不含公允价值变动收益)扣除相关费用后的余额,本期利润为本期已实现收益加上本期公允价值变动收益。

上述基金业绩指标不包括持有人交易基金的各项费用,计入费用后投资人的实际收益水平要低于所列数字。

3.2 基金净值表现

3.2.1 本报告期基金份额净值增长率及其与同期业绩比较基准收益率的比较

阶段	净值增长率①	净值增长率标准差②	业绩比较基准收益率③	业绩比较基准收益率标准差④	①-③	②-④
过去三个月	-8.74%	0.85%	-12.17%	1.05%	3.43%	-0.20%

3.2.2 自基金合同生效以来基金累计净值增长率变动及其与同期业绩比较基准收益率变动的比较

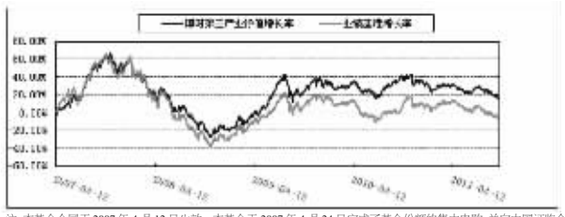

注:本基金合同于 2007 年 4 月 12 日生效。本基金于 2007 年 4 月 24 日完成了基金份额的集中申购,并向中国证监会提交了“关于博时基金管理有限公司申请延长博时第三产业成长股票证券投资基金基金合同的请示”,将调整期由原来的 10 个交易日延长至三个月。按照本基金的基金合同规定,自集中申购份额确认之日起 3 个月内使基金的投资组合比例符合本基金合同第十一条(二)投资范围、(五)投资限制的有关约定。调整期结束时各项资产配置比例符合基金合同约定。

§4 管理人报告

4.1 基金经理(或基金经理小组)简介

姓名	职务	任本基金的基金经理期限		证券从业年限	说明
		任职日期	离任日期		
刘彦春	基金经理	2010-8-3	-	8.5	2002起先后在汉唐证券研究所、香港中信投资研究有限公司任行业研究员。2006 年加入博时公司,历任研究员、研究员兼基金经理助理、博时新兴成长基金基金经理。现任博时第三产业成长股票基金的基金经理。

4.2 报告期内本基金运作遵规守信情况说明

在本报告期内,本基金管理人严格遵循了《中华人民共和国证券投资基金法》及其各项实施细则、《博时第三产业成长股票证券投资基金基金合同》和其他相关法律法规的规定,并本着诚实信用、勤勉尽责、取信于市场、取信于社会的原则管理和运用基金资产,为基金持有人谋求最大利益。本报告期内,基金投资管理符合有关法规和基金合同的规定,没有损害基金持有人利益的行为。

4.3 公平交易专项说明

4.3.1 公平交易制度的执行情况

报告期内,本基金管理人严格执行了《证券投资基金管理公司公平交易制度指导意见》和公司制定的公平交易相关制度。

4.3.2 本投资组合与其他投资风格相似的投资组合之间的业绩比较

本基金与本基金管理人旗下的其他投资组合的投资风格不同。

4.3.3 异常交易行为的专项说明

报告期内未发现本基金存在异常交易行为。

4.4 报告期内基金的投资策略和业绩表现说明

4.4.1 报告期内基金投资策略和运作分析

第三季度,宏观调控效果显现,经济显著降温。地产销售持续低迷,全社会用电量增速快速下降,投资品整体销量下滑、价格走低。严厉的货币紧缩政策之下,中小企业整体资金紧张、经营困难。海外市场同样动荡,欧债危机卷土重来,经济前景堪忧。海外经济增速放缓对我国出口影响逐步显现,出口增速快速下降。在经济增长放缓,CPI 尚在高位徘徊背景下,A 股市场在三季度出现了大较大幅度下跌,投资品板块受重创,受宏观经济影响相对较小的消费品、电信等行业相对抗跌。博时第三产业基金在三季度进一步降低了股票仓位,进一步减少了周期品配置,在市场快速下跌过程中尽可能减少损失。

4.4.2 报告期内基金的业绩表现

截至 2011 年 9 月 30 日,本基金份额净值为 0.950 元,份额累计净值为 2.522 元。报告期内,本基金份额净值增长率为-8.74%,同期业绩基准增长率为-12.17%。

4.5 管理人对宏观经济、证券市场及行业走势的简要展望

我国经济现在处于相对困难的阶段,未来能否走上可持续增长道路关键取决于政府的政策取向。美国、欧洲债务危机再次提醒我们全球化红利已经接近尾声,中国制造、发达国家消费模式不可持续。内需方面,地产调控导致去化慢慢,库存激增,让人不禁担心开发商在不久的将来就会降低开工;地方政府债务缠身、卖地收入锐减,很可能意味着政府未来在基建投资上难有作为;汽车、家电消费在过去几年的政策刺激下已经有所透支。前景似乎一片黯淡。

危机之中往往蕴含转机。现实可能会倒逼政府做出更深层次的变革。过去资源分配过于向政府倾斜,在缺乏监管的背景下,投资效率低下,滋生腐败的情况难以避免;货富分化、房价高企、社会保障不足严重限制了居民的消费能力。我们期待未来我国能够放松管制,向民营资本开放垄断行业;政府职能更多转向社会保障,重新推动国退民进。通过制度变革我国经济完全可以提升效率,重新焕发活力。

结合我国经济现状,我们认为四季度市场仍然难以走出持续向上的行情。我们需要密切关注政策走向,期待政府能够基于经济持续健康发展考虑,推动制度变革。否则,如果再次以放松货币、推动地产和基建投资来应对危机,市场很可能会在短期的脉冲行情之后,走向长期低迷。在政策走向尚不明朗情况下,我们选择股票更多会基于公司质地,寻找那些在市场竞争中已经获得强大市场地位、财务稳健、创新能力强的优秀公司集中持有。

感谢持有人一直以来对基金经理人的信赖,为您提供专业、勤勉的服务是我们的天职。投资的道路上有喜悦,偶尔也会遭遇暂时的挫折,我们会及时总结经验和教训,不断提高自己的投资能力。天道酬勤,与赢者共赢。通过默默辛勤劳动和长期积累,通过专业的研究和资产管理,我们有信心在中长期取得优异回报。

§5 投资组合报告

5.1 报告期末基金资产组合情况

序号	项目	金额(元)	占基金总资产的比例(%)
1	权益投资	4,044,985,128.54	53.24
	其中:股票	4,044,985,128.54	53.24
2	固定收益投资	338,844,000.00	4.46
	其中:债券	338,844,000.00	4.46
	资产支持证券	-	-
3	金融衍生品投资	-	-
4	买入返售金融资产	2,083,000,000.00	27.42
	其中:买断式回购的买入返售金融资产	-	-
5	银行存款和结算备付金合计	1,115,289,157.96	14.68
6	其他各项资产	15,110,251.24	0.20
7	合计	7,597,228,537.74	100.00

5.2 报告期末按行业分类的股票投资组合

代码	行业类别	公允价值(元)	占基金资产净值比例(%)
A	农、林、牧、渔业	-	-
B	采掘业	-	-
C	制造业	2,030,276,588.39	31.02
C0	食品、饮料	851,096,134.56	13.00
C1	纺织、服装、皮毛	68,439,161.17	1.05
C2	木材、家具	-	-
C3	造纸、印刷	-	-
C4	石油、化学、塑胶、塑料	72,752,582.90	1.11
C5	电子	-	-
C6	金属、非金属	-	-
C7	机械、设备、仪表	545,947,627.58	8.34
C8	医药、生物制品	492,041,082.18	7.52
C99	其他制造业	-	-
D	电力、煤气及水的生产和供应业	-	-
E	建筑业	-	-
F	交通运输、仓储业	-	-
G	信息技术业	1,017,395,825.02	15.55
H	批发和零售贸易	112,663,036.50	1.72
I	金融、保险业	394,750,000.00	6.03
J	房地产业	489,899,678.63	7.49
K	社会服务业	-	-
L	传播与文化产业	-	-
M	综合类	-	-
	合计	4,044,985,128.54	61.81

5.3 报告期末按公允价值占基金资产净值比例大小排序的前十名股票投资明细

序号	股票代码	股票名称	数量(股)	公允价值(元)	占基金资产净值比例(%)
1	600519	贵州茅台	3,250,000	619,417,500.00	9.46
2	600050	中国联通	99,999,646	511,998,187.52	7.82
3	000002	万 科A	59,999,962	434,399,724.88	6.64
4	000651	格力电器	19,999,701	399,794,022.99	6.11
5	000063	中兴通讯	14,999,875	283,497,637.50	4.33
6	600276	恒瑞医药	9,000,000	261,540,000.00	4.00
7	600588	用友软件	10,000,000	221,900,000.00	3.39
8	600036	招商银行	20,000,000	221,200,000.00	3.38
9	600535	天士力	4,999,523	198,281,082.18	3.03
10	600809	山西汾酒	2,299,545	166,073,139.90	2.54

5.4 报告期末按债券品种分类的债券投资组合

序号	债券品种	公允价值(元)	占基金资产净值比例(%)
1	国家债券	338,844,000.00	5.18
2	央行票据	-	-
3	金融债券	-	-
	其中:政策性金融债	-	-
4	企业债券	-	-
5	企业短期融资券	-	-
6	中期票据	-	-
7	可转债	-	-
8	其他	-	-
9	合计	338,844,000.00	5.18

5.5 报告期末按公允价值占基金资产净值比例大小排名的前五名债券投资明细

序号	债券代码	债券名称	数量(张)	公允价值(元)	占基金资产净值比例(%)
1	110009	11附息国债 09	3,400,000	338,844,000.00	5.18

5.6 报告期末按公允价值占基金资产净值比例大小排名的前十名资产支持证券投资明细

本基金报告期末未持有资产支持证券。

5.7 报告期末按公允价值占基金资产净值比例大小排名的前五名权证投资明细

本基金本报告期末未持有权证。

5.8 投资组合报告附注

5.8.1 报告期内基金投资的前十名证券的发行主体没有被监管部门立案调查,或在报告编制日前一年内受到公开谴责、处罚。

5.8.2 基金投资的前十名股票中,没有投资超出基金合同规定备选股票库之外的股票。

5.8.3 其他各项资产构成

序号	名称	金额(元)
1	存出保证金	1,841,568.91
2	应收证券清算款	6,894,245.64
3	应收股利	-
4	应收利息	5,327,106.30
5	应收申购款	1,047,330.39
6	其他应收款	-
7	待摊费用	-
8	其他	-
9	合计	15,110,251.24

5.8.4 报告期末持有的处于转股期的可转换债券明细

报告期末未持有处于转股期的可转换债券。

5.8.5 报告期末前十名股票中存在流通受限情况的说明

报告期末前十名股票中不存在流通受限的情况。

5.8.6 投资组合报告附注的其他文字描述部分

由于四舍五入的原因,分项之和与合计项之间可能存在尾差。

§6 开放式基金份额变动

单位:份

本报告期期初基金份额总额	7,046,914,723.87
本报告期基金总申购份额	38,970,922.65
减:本报告期基金总赎回份额	199,981,392.19
本报告期基金拆分变动份额	-
本报告期期末基金份额总额	6,885,904,254.33

§7 影响投资者决策的其他重要信息

博时基金管理有限公司是中国内地首批成立的五家基金管理公司之一。“为国民创造财富”是博时的使命。博时的投资理念是“做投资价值的发现者”。截至 2011 年 9 月 30 日,博时基金公司共管理二十五只开放式基金和二只封闭式基金,并且受全国社会保障基金理事会委托管理部分社保基金,以及多个企业年金账户,资产管理总规模近 1782 亿元人民币,累计分红 553.67 亿元人民币,是目前我国资产管理规模最大的基金公司之一,养老金资产管理规模在同业中名列前茅。

1、基金业绩

根据银河证券基金研究中心统计,截至 2011 年 9 月 30 日,博时基金参与排名的 15 只公募主动基金中,共有 10 只位列市场前 50%。其中,博时主题行业基金、博时特许价值基金分别 218 只标准股票基金第 4、第 9;博时价值增长基金、博时价值增长贰号基金分列 29 只混合偏股型基金第 1 和第 2;博时裕隆封闭基金位列 25 只封闭式基金第 1;博时宏观回报债券 A/B、博时宏观回报债券 C 分列 64 只普通债券型基金(二级)第 3、第 4。

2、客户服务

2011 年 7 月至 9 月,博时基金共举办高端论坛活动 5 场,参与人数 1220 人。渠道培训活动共计 63 场,参与人数共计 3308 人。博时 e 视界“共举办视频直播活动 15 场,在线人数累计 1227 人次。通过这些活动,博时与投资者充分沟通了当前市场的热点问题,受到了投资者的广泛欢迎。

3、品牌获奖

1)7 月 12 日,博时平衡配置基金获评为“2011 年中国基金夏季之星”,此次评选由济安金信基金评价中心承担,是对各类别基金近期业绩和近期业绩的综合评价,博时平衡配置混合基金在在抗风险能力和择时能力评价中均为★★★★★,为 10 只获奖基金之一。

2)7 月 8 日,全景基金品牌研究中心首次正式对外发布“基金品牌奖”。博时基金荣获“2010 年基金五星品牌奖”、“2010-2011 基金投资者最佳服务奖”。

3)7 月 7 日,博时基金客户服务中心获评由中国信息协会、中国服务贸易协会颁发的 2010-2011 第六届“中国最佳客户服务中心”奖项。

4、其他大事件

1)深证基本面 200 交易型开放式指数证券投资基金于 7 月 13 日起在深圳证券交易所上市交易,交易代码为 159908,日常申购、赎回业务也同步开放。

2)博时裕祥分级债券型证券投资基金之裕祥 B 于 2011 年 9 月 2 日开始在深圳证券交易所上市交易,简称:裕祥 B,代码:150043。

3)博时回报灵活配置混合型证券投资基金获批,并于 2011 年 10 月 10 日起发售。

§8 备查文件目录

8.1 备查文件目录

8.1.1 中国证监会批准博时第三产业成长股票证券投资基金设立的文件

8.1.2《博时第三产业成长股票证券投资基金基金合同》

8.1.3《博时第三产业成长股票证券投资基金托管协议》

8.1.4 基金管理人业务资格批件、营业执照和公司章程

8.1.5 博时第三产业成长股票证券投资基金各年度审计报告正本

8.1.6 报告期内博时第三产业成长股票证券投资基金在指定报刊上各项公告的原稿

8.2 存放地点:

基金管理人、基金托管人处

8.3 查阅方式

投资者可在营业时间免费查阅,也可按工本费购买复印件

投资者对本报告书如有疑问,可咨询本基金管理人博时基金管理有限公司

博时一线通:95105568(免长途话费)

博时基金管理有限公司
2011 年 10 月 26 日

博时宏观回报债券型证券投资基金

2011 第三季度 报告

2011年 9 月 30 日

基金管理人:博时基金管理有限公司
基金托管人:中国银行股份有限公司
报告送出日期:2011 年 10 月 26 日

§1 重要提示

基金管理人的董事会及董事保证本报告所载资料不存在虚假记载、误导性陈述或重大遗漏,并对其内容的真实性、准确性和完整性承担个别及连带责任。

基金托管人中国银行股份有限公司根据本基金合同规定,于 2011 年 10 月 25 日复核了本报告中的财务指标、净值表现和投资组合报告等内容,保证复核内容不存在虚假记载、误导性陈述或者重大遗漏。

基金管理人承诺以诚实信用、勤勉尽责的原则管理和运用基金资产,但不保证基金一定盈利。

基金的过往业绩并不代表其未来表现。投资有风险,投资者在作出投资决策前应仔细阅读本基金的招募说明书。

本报告中财务资料未经审计。

本报告期自 2011 年 7 月 1 日起至 9 月 30 日止。

§2 基金产品概况

基金简称	博时宏观回报债券
基金主代码	050016
基金运作方式	契约型开放式
基金合同生效日	2010年 7 月 27 日
报告期末基金份额总额	377,200,979.26 份
投资目标	通过一定范围内固定收益类与权益类资产,以及不同久期固定收益类资产的灵活配置,获取不同时期各子类资产的市场收益,力争获取高于业绩比较基准的投资收益。
投资策略	本基金采用以自上而下分析为主,自下而上分析为辅,定性分析、定量分析等各种分析手段有效结合的方法进行大类资产配置,在确定基金资产在固定收益类资产(债券、可转债、货币)与权益类资产(股票)之间的配置比例后,再确定不同年期债券的配置比例。 债券方面本基金对不同年期债券的配置,主要采取期限结构策略。通过预测收益率曲线的形状和变化趋势,对各类不同年期的债券进行久期配置,力争组合收益超过业绩比较基准收益。 权益投资方面,本基金在参与股票一级市场申购时主要考虑一、二级市场溢价率、中签率和申购机会成本三个方面,选取合适的环境与个股参与。参与股票二级市场时,坚持择时参与不同股票指数的策略。
业绩比较基准	中证全债指数收益率
风险收益特征	本基金为债券型基金,预期收益和风险高于货币市场基金,但低于混合型基金、股票型基金,属于中低风险收益的产品。
基金管理人	博时基金管理有限公司
基金托管人	中国银行股份有限公司
下属两级基金的基金简称	博时宏观回报债券 A/B 类	博时宏观回报债券 C 类
下属两级基金的交易代码	050016 (前端),051016 (后端)	050116
报告期末下属两级基金的份额总额	136,114,195.05 份	241,086,784.21 份

§3 主要财务指标和基金净值表现

3.1 主要财务指标

单位:人民币元

主要财务指标	报告期(2011 年 7 月 1 日-2011 年 9 月 30 日)	
	博时宏观回报债券 A/B 类	博时宏观回报债券 C 类
1.本期已实现收益	-1,354,855.41	-2,718,022.17
2.本期利润	-2,325,073.07	-4,330,891.90
3.加权平均基金份额本期利润	-0.0157	-0.0161
4.期末基金资产净值	133,986,465.21	236,245,757.13
5.期末基金份额净值	0.984	0.980

注:本期已实现收益指基金本期利息收入、投资收益、其他收入(不含公允价值变动收益)扣除相关费用后的余额,本期利润为本期已实现收益加上本期公允价值变动收益。

所述基金业绩指标不包括持有人认购或交易基金的各项费用,计入费用后实际收益水平要低于所列数字。

3.2 基金净值表现

3.2.1 本报告期基金份额净值增长率及其与同期业绩比较基准收益率的比较

1、博时宏观回报债券 A/B 类:

阶段	净值增长率①	净值增长率标准差②	业绩比较基准收益率③	业绩比较基准收益率标准差④	①-③	②-④
过去三个月	-1.50%	0.18%	0.03%	0.13%	-1.53%	0.05%

2、博时宏观回报债券 C 类:

阶段	净值增长率①	净值增长率标准差②	业绩比较基准收益率③	业绩比较基准收益率标准差④	①-③	②-④
过去三个月	-1.61%	0.18%	0.03%	0.13%	-1.64%	0.05%

3.2.2 自基金合同生效以来基金累计净值增长率变动及其与同期业绩比较基准收益率变动的比较

1.博时宏观回报债券 A/B 类

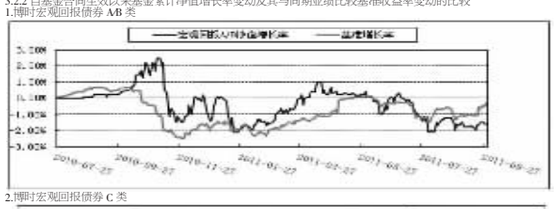

2.博时宏观回报债券 C 类

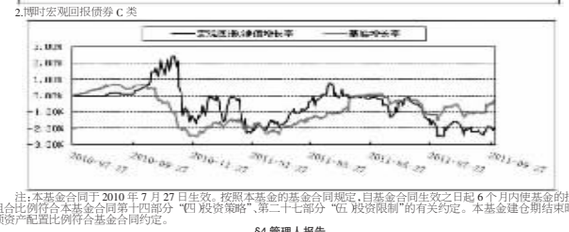

注:本基金合同于 2010 年 7 月 27 日生效。按照本基金的基金合同规定,自基金合同生效之日起 6 个月内使基金的投资组合比例符合本基金合同第十四部分“四、投资策略”、第二十七部分“五、投资限制”的有关约定。本基金建仓期结束时各项资产配置比例符合基金合同约定。

§4 管理人报告

4.1 基金经理(或基金经理小组)简介

姓名	职务	任本基金的基金经理期限		证券从业年限	说明
		任职日期	离任日期		
皮敏	基金经理	2010-7-27	-	6	2005年至 2009 年在国信证券经济研究所任分析师。2009 年 6 月加入博时基金管理有限公司,任固定收益部固定收益研究员。现任博时平衡配置混合基金、博时宏观回报债券基金的基金经理。

4.2 报告期内本基金运作遵规守信情况说明

在本报告期内,本基金管理人严格遵循了《中华人民共和国证券投资基金法》及其各项实施细则、《博时宏观回报债券型证券投资基金基金合同》和其他相关法律法规的规定,并本着诚实信用、勤勉尽责、取信于市场、取信于社会的原则管理和运用基金资产,为基金持有人谋求最大利益。本报告期内,基金投资管理符合有关法规和基金合同的规定,没有损害基金持有人利益的行为。

4.3 公平交易专项说明

4.3.1 公平交易制度的执行情况

报告期内,本基金管理人严格执行了《证券投资基金管理公司公平交易制度指导意见》和公司制定的公平交易相关制度。

4.3.2 本投资组合与其他投资风格相似的投资组合之间的业绩比较

本基金与本基金管理人旗下的其他投资组合的投资风格不同。

4.3.3 异常交易行为的专项说明

报告期内未发现本基金存在异常交易行为。

4.4 报告期内基金的投资策略和业绩表现说明

4.4.1 报告期内基金投资策略和运作分析

2011 年三季度,经济增长继续减速,全球经济疲软,以及中国出现高利贷断链危机的影响,海外市场经历了大幅下跌。国内市场在三季度也出现了较大幅度的下跌,上证综指下跌 23.97%,沪深 300 指数下跌 25.01%,中小板指数下跌 29.70%,创业板指数下跌 31.81%。债券市场在三季度表现出了较为明显的结构性行情,信用债在三季度表现较为突出,而利率债则表现较为平淡。

本基金在三季度适当降低了股票仓位,减持了周期性行业,增持了消费类行业,并且适当降低了组合的久期,在三季度取得了较为理想的投资回报。

4.4.2 报告期内基金的业绩表现

截至 2011 年 9 月 30 日,本基金 A/B 类基金份额净值为 0.984 元,份额累计净值为 0.984 元;C 类基金份额净值为 0.980 元,份额累计净值为 0.980 元。报告期内,本基金 A/B 类基金份额净值增长率为-1.50%,C 类基金份额净值增长率为-1.61%,同期业绩基准增长率为 0.03%。

4.5 管理人对宏观经济、证券市场及行业走势的简要展望

在 2010 年年报中,我们提出投资全球经济正在经历一场建立在债务扩张基础上的泡沫式繁荣或者复苏;2011 年的一季报中我们认为这种繁荣或者复苏的趋势还没有出现明显拐点,不过拐点的序幕可能已经拉开;2011 年中报中,我们认为这个拐点基本可以确定出现了,目前全球经济正再一次步入低迷。经过 3 季度的观察,我们更加确定了此前的这些观点。从经济角度看,我认为 08 年金融危机以来,全球经济就没有出现过实质意义上的复苏,中间经济与资本市场的波动只不过是人为债务扩张在作祟。然而周期性工具是解决不了趋势性问题的,它只能将危机从时间或者方式上进行转移和改变。

短期而言全球经济、政治的混乱与不确定性仍在恶化,长期而言全球经济的低迷状态在未来几年仍看不到好转。因此整体而言,未来一段时期我们仍会将主要资产配置在低风险的资产上面。当然这样的经济环境过程不会一蹴而就,整个社会需要不断的确认。这样不断的确认过程将会给资本市场带来震荡与波动,我们将视这样震荡的幅度与实践程度来适当参与。

§5 投资组合报告

5.1 报告期末基金资产组合情况

序号	项目	金额(元)	占基金总资产的比例(%)
1	权益投资	2,003,339.80	0.38
	其中:股票	2,003,339.80	0.38
2	固定收益投资	470,388,005.50	89.85
	其中:债券	470,388,005.50	89.85
	资产支持证券	-	-
3	金融衍生品投资	-	-
4	买入返售金融资产	-	-
	其中:买断式回购的买入返售金融资产	-	-
5	银行存款和结算备付金合计	43,301,257.88	8.27
6	其他各项资产	7,829,662.61	1.50
7	合计	523,522,265.79	100.00

5.2 报告期末按行业分类的股票投资组合

代码	行业类别	公允价值(元)	占基金资产净值比例(%)
A	农、林、牧、渔业	-	-
B	采掘业	-	-
C	制造业	409,800.00	0.11
C0	食品、饮料	-	-
C1	纺织、服装、皮毛	-	-
C2	木材、家具	-	-
C3	造纸、印刷	-	-
C4	石油、化学、塑胶、塑料	-	-
C5	电子	-	-
C6	金属、非金属	-	-
C7	机械、设备、仪表	409,800.00	0.11
C8	医药、生物制品	-	-
C99	其他制造业	-	-
D	电力、煤气及水的生产和供应业	91,396.00	0.02
E	建筑业	1,502,143.80	0.41
F	交通运输、仓储业	-	-
G	信息技术业	-	-
H	批发和零售贸易	-	-
I	金融、保险业	-	-
J	房地产业	-	-
K	社会服务业	-	-
L	传播与文化产业	-	-
M	综合类	-	-
	合计	2,003,339.80	0.54

5.3 报告期末按公允价值占基金资产净值比例大小排序的前十名股票投资明细

序号	股票代码	股票名称	数量(股)	公允价值(元)	占基金资产净值比例(%)
1	601886	江河幕墙	77,510	1,502,143.80	0.41
2	600169	太原重工	60,000	409,800.00	0.11
3	600900	长江电力	14,600	91,396.00	0.02

5.4 报告期末按债券品种分类的债券投资组合

序号	债券品种	公允价值(元)	占基金资产净值比例(%)
1	国家债券	228,033,340.00	61.59
2	央行票据	-	-
3	金融债券	88,576,000.00	23.92
	其中:政策性金融债	88,576,000.00	23.92
4	企业债券	153,778,665.50	41.54
5	企业短期融资券	-	-
6	中期票据	-	-
7	可转债	-	-
8	其他	-	-
9	合计	470,388,005.50	127.05

5.5 报告期末按公允价值占基金资产净值比例大小排名的前五名债券投资明细

序号	债券代码	债券名称	数量(张)	公允价值(元)	占基金资产净值比例(%)
1	019108	11国债 08	1,100,000	109,433,680.00	29.56
2	110019	11附息国债 19	600,000	60,342,000.00	16.30
3	122033	09富力债	440,000	43,120,000.00	11.65
4	110208	11国开 08	400,000	39,768,000.00	10.74
5	100019	10附息国债 19	400,000	38,676,000.00	10.45

5.6 报告期末按公允价值占基金资产净值比例大小排名的前十名资产支持证券投资明细

本基金本报告期末未持有资产支持证券。

5.7 报告期末按公允价值占基金资产净值比例大小排名的前五名权证投资明细

本基金本报告期末未持有权证。

5.8 投资组合报告附注

5.8.1 报告期内基金投资的前十名证券的发行主体没有被监管部门立案调查,或在报告编制日前一年内受到公开谴责、处罚。

5.8.2 基金投资的前十名股票中,没有投资超出基金合同规定备选股票库之外的股票。

5.8.3 其他资产构成

序号	名称	金额(人民币元)
1	存出保证金	250,000.00
2	应收证券清算款	-
3	应收股利	-
4	应收利息	7,530,591.59
5	应收申购款	49,071.02
6	其他应收款	-
7	待摊费用	-
8	其他	-
9	合计	7,829,662.61

5.8.4 报告期末持有的处于转股期的可转换债券明细

本基金本报告期末未持有处于转股期的可转换债券。

5.8.5 报告期末前十名股票中存在流通受限情况的说明

序号	股票代码	股票名称	流通受限部分的公允价值(元)	占基金资产的净值比例(%)	流通受限情况说明
1	601886	江河幕墙	1,502,143.80	0.41	新股网下申购

5.8.6 投资组合报告附注的其他文字描述部分

由于四舍五入的原因,分项之和与合计项之间可能存在尾差。

§6 开放式基金份额变动

单位:份

项目	博时宏观回报债券 A/B 类	博时宏观回报债券 C 类
本报告期期初基金份额总额	165,364,438.58	293,456,382.14
本报告期基金总申购份额	11,979,574.47	1,288,693.56
减:本报告期基金总赎回份额	41,229,818.00	53,658,291.49
本报告期基金拆分变动份额	-	-
本报告期期末基金份额总额	136,114,195.05	241,086,784.21

§7 影响投资者决策的其他重要信息

博时基金管理有限公司是中国内地首批成立的五家基金管理公司之一。“为国民创造财富”是博时的使命。博时的投资理念是“做投资价值的发现者”。截至 2011 年 9 月 30 日,博时基金公司共管理二十五只开放式基金和二只封闭式基金,并且受全国社会保障基金理事会委托管理部分社保基金,以及多个企业年金账户,资产管理总规模近 1782 亿元人民币,累计分红 553.67 亿元人民币,是目前我国资产管理规模最大的基金公司之一,养老金资产管理规模在同业中名列前茅。

1、基金业绩

根据银河证券基金研究中心统计,截至 2011 年 9 月 30 日,博时基金参与排名的 15 只公募主动基金中,共有 10 只位列市场前 50%。其中,博时主题行业基金、博时特许价值基金分别 218 只标准股票基金第 4、第 9;博时价值增长基金、博时价值增长贰号基金分列 29 只混合偏股型基金第 1 和第 2;博时裕隆封闭基金位列 25 只封闭式基金第 1;博时宏观回报债券 A/B、博时宏观回报债券 C 分列 64 只普通债券型基金(二级)第 3、第 4。

2、客户服务

2011 年 7 月至 9 月,博时基金共举办高端论坛活动 5 场,参与人数 1220 人。渠道培训活动共计 63 场,参与人数共计 3308 人。博时 e 视界”共举办视频直播活动 15 场,在线人数累计 1227 人次。通过这些活动,博时与投资者充分沟通了当前市场的热点问题,受到了投资者的广泛欢迎。

3、品牌获奖

1)7 月 12 日,博时平衡配置基金获评为“2011 年中国基金夏季之星”,此次评选由济安金信基金评价中心承担,是对各类别基金近期业绩和近期业绩的综合评价,博时平衡配置混合基金在在抗风险能力和择时能力评价中均为★★★★★,为 10 只获奖基金之一。

2)7 月 8 日,全景基金品牌研究中心首次正式对外发布“基金品牌奖”。博时基金荣获“2010 年基金五星品牌奖”、“2010-2011 基金投资者最佳服务奖”。

3)7 月 7 日,博时基金客户服务中心获评由中国信息协会、中国服务贸易协会颁发的 2010-2011 第六届“中国最佳客户服务中心”奖项。

4、其他大事件

1)深证基本面 200 交易型开放式指数证券投资基金于 7 月 13 日起在深圳证券交易所上市交易,交易代码为 159908,日常申购、赎回业务也同步开放。

2)博时裕祥分级债券型证券投资基金之裕祥 B 于 2011 年 9 月 2 日开始在深圳证券交易所上市交易,简称:裕祥 B,代码:150043。

3)博时回报灵活配置混合型证券投资基金获批,并于 2011 年 10 月 10 日起发售。

§8 备查文件目录

8.1 备查文件目录

8.1.1 中国证监会批准博时宏观回报债券型证券投资基金设立的文件

8.1.2《博时宏观回报债券型证券投资基金基金合同》

8.1.3《博时宏观回报债券型证券投资基金托管协议》

8.1.4 基金管理人业务资格批件、营业执照和公司章程

8.1.5 博时宏观回报债券型证券投资基金各年度审计报告正本

8.1.6 报告期内博时宏观回报债券型证券投资基金在指定报刊上各项公告的原稿

8.2 存放地点:

基金管理人、基金托管人处

8.3 查阅方式

投资者可在营业时间免费查阅,也可按工本费购买复印件

投资者对本报告书如有疑问,可咨询本基金管理人博时基金管理有限公司

博时一线通:95105568(免长途话费)

博时基金管理有限公司
2011 年 10 月 26 日

博时大中华亚太精选股票证券投资基金

2011 第三季度 报告

2011年 9 月 30 日

基金管理人:博时基金管理有限公司
基金托管人:中国工商银行股份有限公司
报告送出日期:2011 年 10 月 26 日

§1 重要提示