

中海量化策略股票型证券投资基金

2011 第三季度报告

2011年9月30日

基金管理人:中海基金管理有限公司
基金托管人:中国工商银行股份有限公司
报告送出日期:二〇一一年十月二十六日

重要提示
基金管理人的董事会及董事保证本报告所载资料不存在虚假记载、误导性陈述或重大遗漏,并对其内容的真实性、准确性和完整性承担个别及连带责任。
基金管理人中国工商银行股份有限公司根据本基金合同规定,于2011年10月20日复核了本报告中的财务指标、净值表现和投资组合报告等内容,保证复核内容不存在虚假记载、误导性陈述或者重大遗漏。

基金业绩表现
截至2011年9月30日,本基金份额净值0.952元(净值单位0.989元),报告期内本基金净值增长率为-8.11%,高于业绩比较基准4.06个百分点。

基金产品概况
基金名称:中海量化策略股票
基金代码:390041
基金托管人:中国工商银行股份有限公司

主要财务指标
1.本期已实现收益: -6,013,757.31
2.本期利润: -57,066,731.08
3.期末可供分配利润: -4,063.21
4.期末基金资产净值: 642,104,426.04

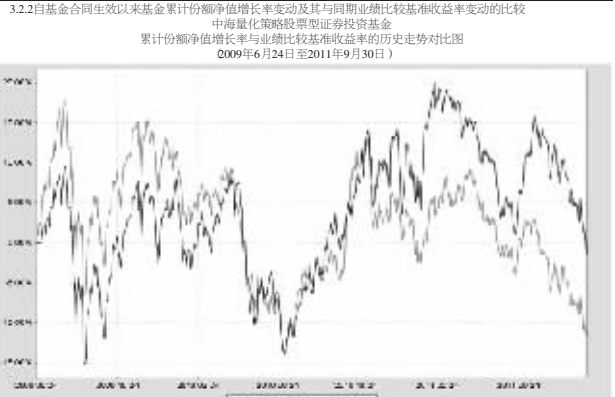


图1:本基金报告期内7月1日至2011年9月30日,上述基金业绩指标不包括基金份额持有人认购及交易基金的各项费用(申购费、赎回费等),计入费用后实际收益水平要低于所列数字。

3.2.2 本基金合同生效后以来基金基金份额净值增长率变动及其与同期业绩比较基准收益率变动的比较
中海量化策略股票型证券投资基金
累计份额净值增长率与业绩比较基准收益率历史走势对比图
(2009年6月24日至2011年9月30日)

Table with 5 columns: 阶段, 净值增长率, 业绩比较基准收益率, 绝对收益, 相对收益. Data for 过去三个月: 净值增长率 -8.11%, 业绩比较基准收益率 -12.17%, 绝对收益 4.06%, 相对收益 0.07%.

3.2.3 本基金合同生效后以来基金基金份额净值增长率变动及其与同期业绩比较基准收益率变动的比较
中海量化策略股票型证券投资基金
累计份额净值增长率与业绩比较基准收益率历史走势对比图
(2009年6月24日至2011年9月30日)

Table with 5 columns: 阶段, 净值增长率, 业绩比较基准收益率, 绝对收益, 相对收益. Data for 过去三个月: 净值增长率 -14.82%, 业绩比较基准收益率 -14.50%, 绝对收益 1.28%, 相对收益 -0.01%.

4.1 基金经理 魏基经小组 简介
姓名 职务 任本基金的基金经理期限 证券从业年限 说明
李延刚 本公司副总经理兼基金经理 2009-6-24 - 10

基金管理人:中海基金管理有限公司
基金托管人:中国工商银行股份有限公司
报告送出日期:二〇一一年十月二十六日

重要提示
基金管理人的董事会及董事保证本报告所载资料不存在虚假记载、误导性陈述或重大遗漏,并对其内容的真实性、准确性和完整性承担个别及连带责任。

基金业绩表现
截至2011年9月30日,本基金份额净值1.035元(净值单位1.035元),报告期内本基金净值增长率为-14.82%,低于业绩比较基准0.26个百分点。

基金产品概况
基金名称:中海上证50指数增强
基金代码:390001
基金托管人:中国工商银行股份有限公司

主要财务指标
1.本期已实现收益: -10,301,869.24
2.本期利润: -56,485,400.14
3.期末可供分配利润: -1,126.21
4.期末基金资产净值: 321,460,592.42

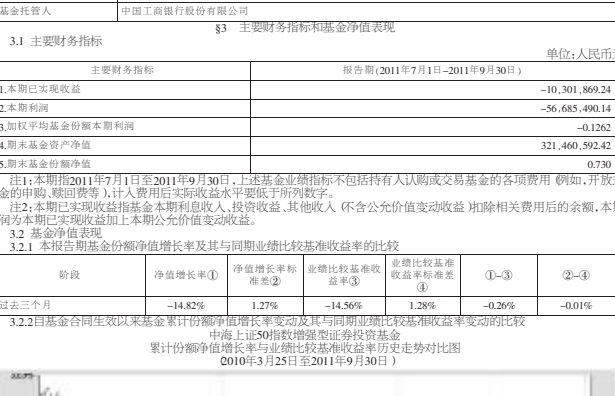


图1:本基金报告期内7月1日至2011年9月30日,上述基金业绩指标不包括持有人认购及交易基金的各项费用(申购费、赎回费等),计入费用后实际收益水平要低于所列数字。

3.2.2 本基金合同生效后以来基金基金份额净值增长率变动及其与同期业绩比较基准收益率变动的比较
中海上证50指数增强型证券投资基金
累计份额净值增长率与业绩比较基准收益率历史走势对比图
(2010年3月25日至2011年9月30日)

Table with 5 columns: 阶段, 净值增长率, 业绩比较基准收益率, 绝对收益, 相对收益. Data for 过去三个月: 净值增长率 -14.82%, 业绩比较基准收益率 -14.50%, 绝对收益 1.28%, 相对收益 -0.01%.

4.1 基金经理 魏基经小组 简介
姓名 职务 任本基金的基金经理期限 证券从业年限 说明
陈勇 基金经理 2010-3-25 - 6

基金管理人:中海基金管理有限公司
基金托管人:中国工商银行股份有限公司
报告送出日期:二〇一一年十月二十六日

中海能源策略混合型证券投资基金

2011 第三季度报告

2011年9月30日

基金管理人:中海基金管理有限公司
基金托管人:中国工商银行股份有限公司
报告送出日期:二〇一一年十月二十六日

重要提示
基金管理人的董事会及董事保证本报告所载资料不存在虚假记载、误导性陈述或重大遗漏,并对其内容的真实性、准确性和完整性承担个别及连带责任。
基金管理人中国工商银行股份有限公司根据本基金合同规定,于2011年10月20日复核了本报告中的财务指标、净值表现和投资组合报告等内容,保证复核内容不存在虚假记载、误导性陈述或者重大遗漏。

基金业绩表现
截至2011年9月30日,本基金份额净值1.264元(净值单位1.034元),报告期内本基金净值增长率为-16.5%,低于业绩比较基准6.41个百分点。

基金产品概况
基金名称:中海能源策略混合
基金代码:390021
基金托管人:中国工商银行股份有限公司

主要财务指标
1.本期已实现收益: -56,727,028.31
2.本期利润: -883,272,249.09
3.期末可供分配利润: -21,400.17
4.期末基金资产净值: 4,570,554,267.54

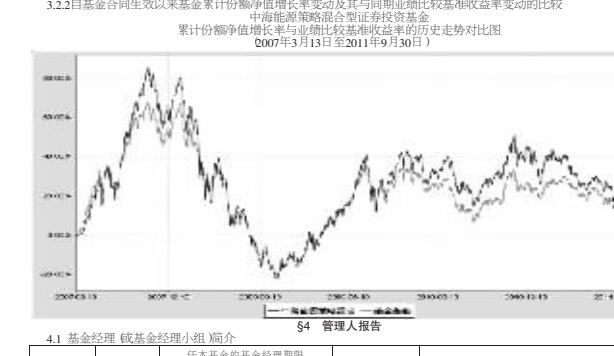


图1:本基金报告期内7月1日至2011年9月30日,上述基金业绩指标不包括基金份额持有人认购及交易基金的各项费用(申购费、赎回费等),计入费用后实际收益水平要低于所列数字。

3.2.2 本基金合同生效后以来基金基金份额净值增长率变动及其与同期业绩比较基准收益率变动的比较
中海能源策略混合型证券投资基金
累计份额净值增长率与业绩比较基准收益率历史走势对比图
(2007年3月13日至2011年9月30日)

Table with 5 columns: 阶段, 净值增长率, 业绩比较基准收益率, 绝对收益, 相对收益. Data for 过去三个月: 净值增长率 -16.5%, 业绩比较基准收益率 -9.74%, 绝对收益 6.36%, 相对收益 -6.41%.

4.1 基金经理 魏基经小组 简介
姓名 职务 任本基金的基金经理期限 证券从业年限 说明
魏基经 基金经理 2010-5-5 - 10

基金管理人:中海基金管理有限公司
基金托管人:中国工商银行股份有限公司
报告送出日期:二〇一一年十月二十六日

中海上证50指数增强型证券投资基金

2011 第三季度报告

2011年9月30日

基金管理人:中海基金管理有限公司
基金托管人:中国工商银行股份有限公司
报告送出日期:二〇一一年十月二十六日

重要提示
基金管理人的董事会及董事保证本报告所载资料不存在虚假记载、误导性陈述或重大遗漏,并对其内容的真实性、准确性和完整性承担个别及连带责任。

基金业绩表现
截至2011年9月30日,本基金份额净值1.035元(净值单位1.035元),报告期内本基金净值增长率为-14.82%,低于业绩比较基准0.26个百分点。

基金产品概况
基金名称:中海上证50指数增强
基金代码:390001
基金托管人:中国工商银行股份有限公司

主要财务指标
1.本期已实现收益: -10,301,869.24
2.本期利润: -56,485,400.14
3.期末可供分配利润: -1,126.21
4.期末基金资产净值: 321,460,592.42



图1:本基金报告期内7月1日至2011年9月30日,上述基金业绩指标不包括持有人认购及交易基金的各项费用(申购费、赎回费等),计入费用后实际收益水平要低于所列数字。

3.2.2 本基金合同生效后以来基金基金份额净值增长率变动及其与同期业绩比较基准收益率变动的比较
中海上证50指数增强型证券投资基金
累计份额净值增长率与业绩比较基准收益率历史走势对比图
(2010年3月25日至2011年9月30日)

Table with 5 columns: 阶段, 净值增长率, 业绩比较基准收益率, 绝对收益, 相对收益. Data for 过去三个月: 净值增长率 -14.82%, 业绩比较基准收益率 -14.50%, 绝对收益 1.28%, 相对收益 -0.01%.

4.1 基金经理 魏基经小组 简介
姓名 职务 任本基金的基金经理期限 证券从业年限 说明
陈勇 基金经理 2010-3-25 - 6

基金管理人:中海基金管理有限公司
基金托管人:中国工商银行股份有限公司
报告送出日期:二〇一一年十月二十六日

基金管理人:中海基金管理有限公司
基金托管人:中国工商银行股份有限公司
报告送出日期:二〇一一年十月二十六日

重要提示
基金管理人的董事会及董事保证本报告所载资料不存在虚假记载、误导性陈述或重大遗漏,并对其内容的真实性、准确性和完整性承担个别及连带责任。

基金业绩表现
截至2011年9月30日,本基金份额净值1.264元(净值单位1.034元),报告期内本基金净值增长率为-16.5%,低于业绩比较基准6.41个百分点。

基金产品概况
基金名称:中海能源策略混合
基金代码:390021
基金托管人:中国工商银行股份有限公司

主要财务指标
1.本期已实现收益: -56,727,028.31
2.本期利润: -883,272,249.09
3.期末可供分配利润: -21,400.17
4.期末基金资产净值: 4,570,554,267.54



图1:本基金报告期内7月1日至2011年9月30日,上述基金业绩指标不包括基金份额持有人认购及交易基金的各项费用(申购费、赎回费等),计入费用后实际收益水平要低于所列数字。

3.2.2 本基金合同生效后以来基金基金份额净值增长率变动及其与同期业绩比较基准收益率变动的比较
中海能源策略混合型证券投资基金
累计份额净值增长率与业绩比较基准收益率历史走势对比图
(2007年3月13日至2011年9月30日)

Table with 5 columns: 阶段, 净值增长率, 业绩比较基准收益率, 绝对收益, 相对收益. Data for 过去三个月: 净值增长率 -16.5%, 业绩比较基准收益率 -9.74%, 绝对收益 6.36%, 相对收益 -6.41%.

4.1 基金经理 魏基经小组 简介
姓名 职务 任本基金的基金经理期限 证券从业年限 说明
魏基经 基金经理 2010-5-5 - 10

基金管理人:中海基金管理有限公司
基金托管人:中国工商银行股份有限公司
报告送出日期:二〇一一年十月二十六日

基金管理人:中海基金管理有限公司
基金托管人:中国工商银行股份有限公司
报告送出日期:二〇一一年十月二十六日

重要提示
基金管理人的董事会及董事保证本报告所载资料不存在虚假记载、误导性陈述或重大遗漏,并对其内容的真实性、准确性和完整性承担个别及连带责任。
基金管理人中国工商银行股份有限公司根据本基金合同规定,于2011年10月20日复核了本报告中的财务指标、净值表现和投资组合报告等内容,保证复核内容不存在虚假记载、误导性陈述或者重大遗漏。

基金业绩表现
截至2011年9月30日,本基金份额净值1.035元(净值单位1.035元),报告期内本基金净值增长率为-14.82%,低于业绩比较基准0.26个百分点。

基金产品概况
基金名称:中海上证50指数增强
基金代码:390001
基金托管人:中国工商银行股份有限公司

主要财务指标
1.本期已实现收益: -10,301,869.24
2.本期利润: -56,485,400.14
3.期末可供分配利润: -1,126.21
4.期末基金资产净值: 321,460,592.42



图1:本基金报告期内7月1日至2011年9月30日,上述基金业绩指标不包括持有人认购及交易基金的各项费用(申购费、赎回费等),计入费用后实际收益水平要低于所列数字。

3.2.2 本基金合同生效后以来基金基金份额净值增长率变动及其与同期业绩比较基准收益率变动的比较
中海上证50指数增强型证券投资基金
累计份额净值增长率与业绩比较基准收益率历史走势对比图
(2010年3月25日至2011年9月30日)

Table with 5 columns: 阶段, 净值增长率, 业绩比较基准收益率, 绝对收益, 相对收益. Data for 过去三个月: 净值增长率 -14.82%, 业绩比较基准收益率 -14.50%, 绝对收益 1.28%, 相对收益 -0.01%.

4.1 基金经理 魏基经小组 简介
姓名 职务 任本基金的基金经理期限 证券从业年限 说明
陈勇 基金经理 2010-3-25 - 6

基金管理人:中海基金管理有限公司
基金托管人:中国工商银行股份有限公司
报告送出日期:二〇一一年十月二十六日

基金管理人:中海基金管理有限公司
基金托管人:中国工商银行股份有限公司
报告送出日期:二〇一一年十月二十六日

重要提示
基金管理人的董事会及董事保证本报告所载资料不存在虚假记载、误导性陈述或重大遗漏,并对其内容的真实性、准确性和完整性承担个别及连带责任。

基金业绩表现
截至2011年9月30日,本基金份额净值1.264元(净值单位1.034元),报告期内本基金净值增长率为-16.5%,低于业绩比较基准6.41个百分点。

基金产品概况
基金名称:中海能源策略混合
基金代码:390021
基金托管人:中国工商银行股份有限公司

主要财务指标
1.本期已实现收益: -56,727,028.31
2.本期利润: -883,272,249.09
3.期末可供分配利润: -21,400.17
4.期末基金资产净值: 4,570,554,267.54

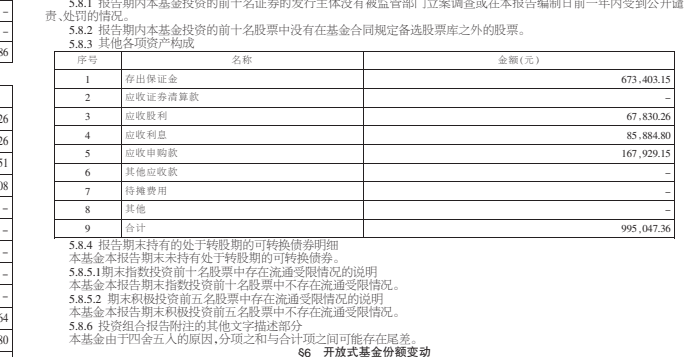


图1:本基金报告期内7月1日至2011年9月30日,上述基金业绩指标不包括基金份额持有人认购及交易基金的各项费用(申购费、赎回费等),计入费用后实际收益水平要低于所列数字。

3.2.2 本基金合同生效后以来基金基金份额净值增长率变动及其与同期业绩比较基准收益率变动的比较
中海能源策略混合型证券投资基金
累计份额净值增长率与业绩比较基准收益率历史走势对比图
(2007年3月13日至2011年9月30日)

Table with 5 columns: 阶段, 净值增长率, 业绩比较基准收益率, 绝对收益, 相对收益. Data for 过去三个月: 净值增长率 -16.5%, 业绩比较基准收益率 -9.74%, 绝对收益 6.36%, 相对收益 -6.41%.

4.1 基金经理 魏基经小组 简介
姓名 职务 任本基金的基金经理期限 证券从业年限 说明
魏基经 基金经理 2010-5-5 - 10

基金管理人:中海基金管理有限公司
基金托管人:中国工商银行股份有限公司
报告送出日期:二〇一一年十月二十六日