深沪证券市场总貌

更多精彩数据 http://data.stcn.com

2011·10·27 星期四

主要股指当日走势

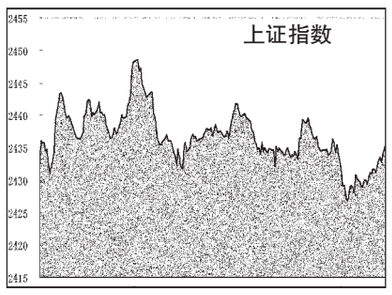

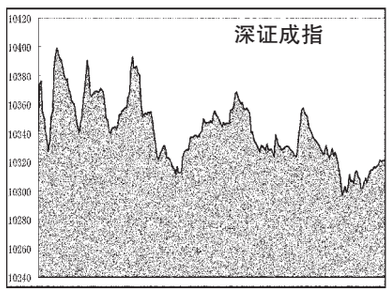

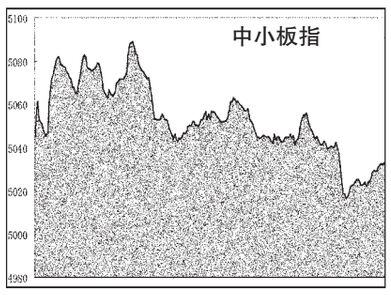

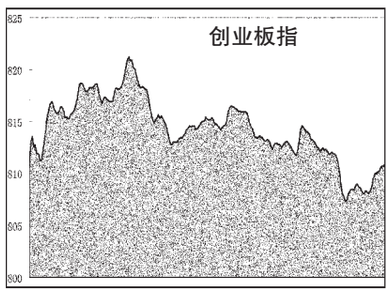

海外主要股市

市场	收盘	涨跌	涨跌幅(%)
台湾加权	7565.21	29.39	0.39
恒生指数	19688.7	622.16	3.26
国企指数	10565.76	515.17	5.13
红筹指数	3852.42	138.46	3.73
道琼指数	11869.04	162.42	1.39
纳斯达克	2650.67	12.25	0.46
纽西兰50	3303.47	6.5	0.2
悉尼 AOI	4403.9	103.1	2.4
日经指数	8926.54	178.07	2.04
韩国综指	1922.04	27.73	1.46
海峡指数	2857.15	87.21	3.15
马来西亚	1470.93	13.13	0.9
俄 RTS 指	1586.25	49.92	3.25
金融时报	5662.1	108.86	1.96
巴黎 CAC	3280.53	110.91	3.5
德 DAX 指	6219.87	203.8	3.39
瑞士指数	5791.71	91.21	1.6
荷兰指数	310.87	7.03	2.31

截止时间:2011年10月27日17点

国际主要黄金市场行情

品种	开盘价	最高价	最低价	收盘价	收盘价(人民币/克)	日期
伦敦黄金	1700.8	1726.6	1694.7	1719.79 美元/盎司	350.63	10.26
纽约期金	1707.1	1728	1696.5	1723.5 美元/盎司	351.38	10.26
东京期金	4225	4233	4207	4208 日元/克	350.29	10.27
香港黄金	15970	16000	15888	15888 港金/港两	346.64	10.27
沪 Au99.95	351.96	354.85	351.96	352.79	-	-
沪 Au99.99	352.00	355.10	351.00	352.97	-	-
沪 Au100g	351.20	355.00	351.20	353.10	-	-
沪 AuT+D	351.35	354.99	351.35	352.67	-	-
沪 P99.95	339.50	341.00	339.50	340.00	-	-
沪 Ag(T+D)	7060.00	7134.00	7001.00	7044.00	-	-

注:金价数据由 www.24199.com 提供;截止时间:2011年10月27日17点05分

主要货币兑美元行情

币种	买入	卖出	涨跌幅(%)
欧元/美元	1.3992	1.3993	0.64
英镑/美元	1.5984	1.5987	0.08
美元/日元	75.89	75.91	-0.34
澳元/美元	1.0574	1.0574	1.68
美元/加元	0.997	0.9973	-0.68
美元/瑞郎	0.8762	0.8765	-0.52
美元/港元	7.7713	7.7723	-0.02
纽元/美元	0.8096	0.8101	1.12
美元/新加坡元	1.2579	1.2583	-0.98
美元/新台币	30.052	30.063	-0.18

上海银行间同业拆放利率

期限	Shibor(%)	涨跌(BP)	期限	Shibor(%)	涨跌(BP)
O/N	4.1875	18.92	3M	5.6522	1.68
1W	4.5417	45.00	6M	5.4370	1.56
2W	4.6517	10.99	9M	5.2455	-0.17
1M	5.3269	18.19	1Y	5.2474	-0.60

各行业市场指标

行业名称	A股家数	A股总市值(亿元)	A股总市值比上日增减(%)	A股已流通市值(亿元)	A股已流通市值比上日增减(%)	平均价格(元)	动态市盈率(倍)
沪深300	300	151 751.36	0.31	124 458.00	0.31	7.31	11.52
深证100	100	25 022.14	0.04	20 091.28	0.06	13.29	17.75
上证180	180	119 744.00	0.39	100 629.69	0.36	6.60	10.47
金融、保险业	39	52 644.00	0.75	40 918.08	0.75	5.00	8.03
采掘业	50	36 699.54	0.07	34 097.24	0.10	11.26	13.14
机械、设备、仪表	426	28 022.61	-0.05	18 519.98	-0.07	11.58	18.47
金属、非金属	186	16 369.43	0.05	12 806.84	0.05	8.86	19.44
食品、饮料	90	11 601.74	0.05	9 124.23	0.03	26.10	29.77
石油、化学、塑胶、塑料	245	11 580.89	-0.14	7 708.29	-0.21	11.56	24.36
医药、生物制品	144	9 462.54	0.16	7 119.43	0.26	16.26	27.12
信息技术业	178	9 032.66	-0.77	6 495.93	-0.89	11.64	43.90
交通运输、仓储业	70	8 568.62	0.79	6 867.15	0.74	5.07	13.42
房地产业	124	8 231.14	0.31	6 341.83	0.34	6.76	19.17
批发和零售贸易	119	8 101.95	0.19	5 627.49	0.39	12.28	22.56
电子	136	6 868.13	-0.37	4 542.29	-0.25	9.43	33.60
电力、煤气及水的生产和供应业	73	6 866.69	1.45	4 805.43	2.28	5.65	23.46
建筑业	48	5 770.36	0.74	3 576.48	0.87	5.40	13.56
社会服务业	68	3 826.21	0.80	2 239.22	1.09	10.91	33.53
综合类	57	3 390.18	-0.30	2 883.23	-0.32	7.06	28.92
纺织、服装、皮毛	77	3 093.98	0.09	2 091.86	0.07	10.32	24.39
农、林、牧、渔业	45	2 422.49	-0.03	1 603.92	-0.03	12.12	39.94
传播与文化产业	27	1 630.40	-1.84	921.62	-2.10	13.46	30.16
造纸、印刷	42	1 428.97	-0.10	943.16	-0.12	8.67	27.67
其他制造业	23	1 154.43	1.15	519.24	0.27	12.67	24.32
木材、家具	12	418.07	-0.35	223.82	-0.24	8.33	23.61

股价指数

指数名称	开市	最高	最低	收市	比前日±%
沪深300	2658.43	2672.84	2647.30	2657.48	0.22
上证指数	2432.47	2449.70	2426.32	2435.61	0.33
深证成指	10341.41	10400.47	10293.20	10323.29	0.07
中证流通指数	3171.33	3194.53	3158.57	3170.92	0.17
中小板指数	5042.50	5090.20	5015.65	5034.19	0.07
创业板指数	810.72	821.29	807.12	810.92	-0.03
上证180	5627.11	5658.87	5605.29	5630.29	0.33
上证180指数	3689.32	3710.73	3671.27	3682.12	-0.02
新上证综指	2056.90	2071.48	2051.64	2059.52	0.34
上证A指	2547.82	2565.86	2541.32	2551.05	0.33
上证B指	246.81	249.24	246.81	248.41	0.74
深证新指数	4630.77	4667.20	4611.09	4627.71	0.05
深证成份A	11339.77	11404.53	11286.91	11319.90	0.07
深证成份B	4270.33	4353.71	4270.33	4343.15	1.75
深证综合	1013.68	1022.00	1009.67	1013.19	0.05
深证综合A	1062.25	1070.93	1057.89	1061.59	0.04
深证综合B	584.18	593.40	584.18	591.51	1.28
深圳创新指数	6294.51	6333.51	6259.22	6282.31	-0.02
深圳创新价格	5676.60	5711.77	5644.78	5665.59	-0.02
深证基金指数	4959.65	4981.21	4944.05	4953.67	-0.19
深证基金指数	3980.80	4000.95	3973.48	3984.28	0.20
巨潮企债指数	123.91	123.93	123.84	123.89	-0.02
上证国债指数	130.25	130.25	130.22	130.22	-0.02

交易情况

项目		深市	比前日±%	沪市	比前日±%	深沪市	比前日±%
成交量Ⅰ	A股(万股)	520099.22	-21.87	823191.81	-23.21	1343291.03	-22.69
	B股(万股)	3906.04	-4.88	3556.38	5.92	7462.42	-0.02
	国债现货(万手)	0.66	-34.94	34.13	22.87	34.78	20.85
	国债回购(万手)	0.00	-	10441.61	1.53	10441.61	1.53
	企债(转债)(万手)	3735.57	13.18	0.00	-	3735.57	13.18
	基权金(万单位)	152494.03	-31.64	89245.55	72.02	241739.57	-12.08
	证(万张)	0.00	-	0.00	-	0.00	-
成交量Ⅱ	A股(万笔)	387.01	-18.81	415.21	-21.16	802.22	-20.05
	B股(万笔)	1.74	-13.78	1.92	2.82	3.66	-5.79
	债券(万笔)	5.65	14.22	11.43	-7.59	17.08	-1.36
	基权金(万笔)	4.40	-38.92	1.75	-48.67	6.15	-42.05
	证(万笔)	0.00	-	0.00	-	0.00	-
成交金额	A股(亿元)	656.66	-20.64	751.62	-23.68	1408.29	-22.29
	B股(亿元)	2.06	-7.46	2.13	-9.95	4.20	-8.74
	债现货(亿元)	0.01	-33.36	0.45	23.80	0.45	23.60
	国债回购(亿元)	0.00	-	1044.16	1.53	1044.16	1.53
	企业(转)债(亿元)	37.19	12.81	0.00	-	37.19	12.81
	基权金(亿元)	12.71	-32.36	9.78	-42.87	22.49	-37.37
	证(亿元)	0.00	-	0.00	-	0.00	-
	合计(亿元)	708.63	-19.60	1811.14	-11.03	2519.77	-13.62
升跌	A股上升(只)	465	-34.04	448	-27.15	913	-30.83
	A股下跌(只)	521	84.75	395	76.34	916	81.03
	A股上涨(只)	31	14.81	36	12.50	67	13.56
	B股上升(只)	16	6.67	12	-25.00	28	-9.68
	B股下跌(只)	50	-56.14	19	-42.42	69	-53.06
	基金上升(只)	62	342.86	13	1200.00	75	400.00
平均收市价	A股(元)	13.44	7.05	6.99	0.33	-	-
	B股(港元)	6.04	1.28	0.91	0.72	-	-
	B股(美元)	0.858	-0.19	0.890	-0.07	-	-
周转率	A股平均(%)	1.22	-21.77	0.47	-23.22	-	-
	B股平均(%)	0.25	-4.88	0.26	5.92	-	-
市盈率	I 股票平均(倍)	26.72	0.04	14.75	0.34	-	-
	主板A股平均(倍)	21.99	0.05	14.75	0.27	-	-
	中小板平均(倍)	32.73	0.00	-	-	-	-
	创业板平均(倍)	42.01	0.05	-	-	-	-
	主板B股平均(倍)	10.01	1.32	14.09	0.79	-	-
	动态 股票平均(倍)	24.57	-0.32	12.24	0.74	14.51	0.63
	A股平均(倍)	25.17	-0.12	12.24	0.74	14.57	0.66
	B股(倍)	7.56	-1.18	11.28	0.98	9.04	-0.93

市场规模

项目		深市	比前日±%	沪市	比前日±%	深沪市	比前日±%
上市证券	A股(只)	1363	0.00	916	0.00	2279	0.00
	B股(只)	54	0.00	54	0.00	108	0.00
	国债现货(只)	204	-0.49	0	-	204	-0.49
	国债回购(只)	9	0.00	0	-	9	0.00
	企业(转)债(只)	101	0.00	0	-	101	0.00
	基金(只)	139	0.72	35	0.00	174	0.58
	权证(只)	0	-	0	-	0	-
	合计(只)	1870	0.00	1005	0.00	2875	0.00
	已上市公司(家)	1375	0.00	926	0.00	2301	0.00
	已发行未上市公司(家)	6	0.00	2	100.00	8	14.29
发行总额	A股(亿股)	6001.21	0.00	23171.32	0.00	29172.54	0.00
	B股(亿股)	162.24	0.00	134.28	0.00	296.52	0.00
	企业(转)债(亿元)	1373.80	0.00	5636.86	0.00	7010.65	0.00
	基金(亿单位)	1395.34	-0.24	320.00	0.00	1715.34	-0.19
	权证(亿份)	0.00	-	0.00	-	0.00	-
上市总额	A股(亿股)	4190.62	0.00	17628.13	0.01	21818.76	0.01
	B股(亿股)	157.52	0.00	134.28	0.00	291.80	0.00
	企业(转)债(亿元)	1785.26	0.28	7144.90	0.00	8930.16	0.05
	基金(亿单位)	415.76	0.00	317.18	0.00	732.93	0.00
	权证(亿份)	489.30	0.00	0.00	-	489.30	0.00
市价总值	A股(亿元)	75028.46	0.04	161916.28	0.33	236944.74	0.24
	B股(亿元)	803.22	1.27	793.93	0.73	1597.15	1.00
	企业(转)债(亿元)	1351.26	-0.11	5345.93	-0.05	6697.19	-0.06
	基金(亿元)	1179.74	-0.25	284.78	-0.07	1464.52	-0.22
	权证(亿元)	0.00	-	0.00	-	0.00	-
流通市值	A股(亿元)	47441.58	-0.04	132478.69	0.36	179920.26	0.26
	B股(亿元)	796.86	1.28	793.93	0.73	1590.79	1.01
	企业(转)债(亿元)	902.45	-0.16	6805.96	-0.07	7708.41	-0.08
	基金(亿元)	1177.17	-0.25	282.25	-0.07	1459.42	-0.22
	权证(亿元)	0.00	-	0.00	-	0.00	-

开放式基金净值

基金代码	基金名称	托管行	份额净值(元)	日增长率(%)	累计份额净值(元)
保本型					
020018	国泰金鼎保本混合	中国银行	0.9980	0.00	1.0760
080007	长盛同鑫保本混合	中国银行	1.0120	0.00	1.0120
090013	大成保本混合	工商银行	1.0070	-0.10	1.0070
161902	万家保泰	农业银行	1.0302	-0.06	1.6390
163411	兴全保本	交通银行	1.0040	-0.10	1.0040
180002	银华保本	建设银行	1.0042	-0.04	1.0119
180028	银华永祥保本混合	中国银行	1.0170	-0.10	1.0170
202202	南方避险	工商银行	2.3982	0.03	3.0222
202211	南方恒元	工商银行	1.1290	0.09	1.1430
202212	南方保本混合	农业银行	1.0130	0.00	1.0130
210006	金鹰保本混合	工商银行	1.0100	0.00	1.0100
217020	招商安达保本	农业银行	1.0300	0.10	1.0300
270024	广发聚利保本	工商银行	1.0030	-0.10	1.0030
320015	诺安保本混合	招商银行	1.0180	0.00	1.0180
519676	银河保本混合	建设银行	1.0010	0.00	1.0010
519697	交银保本混合	工商银行	1.0650	0.00	1.1050
620001	金元比较实石动力混合	工商银行	0.8350	0.24	0.8950
股票型					
000001	华夏成长混合	建设银行	1.0110	0.30	3.1120
000011	华夏大盘精选混合	中国银行	1.1830	0.07	1.7630
000021	华夏优势增长股票	建设银行	1.6190	0.06	2.4390
000031	华夏复兴股票	建设银行	1.1470	0.09	1.1470
000061	华夏盛世股票	建设银行	0.7680	-0.13	0.7680
002001	华夏回报混合	中国银行	1.2470	0.24	3.3640
002021	华夏回报二号混合	中国银行	1.0700	0.28	2.3850
002011	华夏策略混合	中国银行	2.3150	-0.22	2.3150
040180	华安上证180ETF联接	建设银行	0.8360	0.36	0.8360
040190	华安上证龙头ETF联接	中国银行	0.8540	0.35	0.8540
050001	博时价值增长	建设银行	0.7310	0.14	3.2330
050002	博时精选股票	工商银行	1.2405	0.07	2.7455
050008	博时第三产业	建设银行	0.9630	-0.41	2.5510
050009	博时新兴成长	交通银行	0.6010	0.17	2.8250
050010	博时特许价值	建设银行	0.9990	0.00	1.4170
050014	博时创业成长股票	建设银行	0.9530	0.53	0.9760
050018	博时行业轮动股票	交通银行	0.7730	0.13	0.7730
050021	博时深证基本面200ETF联接	建设银行	0.8401	0.10	0.8401
050201	博时精选B股	中国银行	0.9400	0.00	0.9400
060001	嘉实成长收益	中国银行	0.8331	0.20	3.0074
060002	嘉实理财精选	中国银行	4.5880	-0.15	5.1890
070006	嘉实服务基金	中国银行	3.7770	0.03	4.1570
070007	嘉实精选	中国银行	1.1290	0.08	1.1290
070006	嘉实理财精选	中国银行	4.5880	-0.15	5.1890
070006	嘉实服务基金	中国银行	3.7770	0.03	4.1570
070007	嘉实精选	中国银行	1.1290	0.08	1.1290
070009	嘉实主题新动力	中国银行	0.9410	0.21	1.0210
070019	嘉实价值优势股票	中国银行	0.9690	0.00	1.0020
070021	嘉实主题新动力股票	中国银行	0.8580	0.12	0.8580
070022	嘉实优选股票	中国银行	0.9590	0.00	0.9590
070023	嘉实深证基本面120联接	中国银行	0.9705	0.05	0.9705
070099	嘉实优质	中国银行	0.8810	0.23	1.7770
080003	长盛成长价值	农业银行	0.9290	0.00	0.9290
080005	长盛量化红利股票	工商银行	0.8860	0.23	0.9260
090001	大成价值增长	中国银行	0.7440	-0.15	3.4040
090002	大成景睿精选	建设银行	0.6825	0.29	3.2525
090003	大成精选增值混合	工商银行	0.9035	0.00	0.9035
090006	大成2020	中国银行	0.6990	0.00	2.5210
090007	大成回报	光大银行	0.9590	0.10	1.6530
090009	大成行业轮动	农业银行	0.9430	0.21	0.9430
090011	大成核心双动力	中国银行	0.9060	0.00	0.9060
090015	大成内需增长股票	中国银行	0.9320	0.32	0.9320
100020	富国天益价值	交通银行	0.9036	0.31	3.9049
100022	富国天瑞强势	农业银行	0.7230	0.17	3.1467
100026	富国天惠	工商银行	2.0100	0.92	2.8770
100032	富国天利	工商银行	1.0740	0.28	1.6310
100039	富国通胀通缩主题股票	工商银行	0.8790	-0.89	0.9070
100053	富国上证综指ETF联接	建设银行	0.8430	0.36	0.8430
100056	富国低碳环保股票	中国银行	0.9170	0.00	0.9170
110002	易方达策略成长混合	中国银行	3.4550	0.29	4.3250
110003	易方达价值精选股票	工商银行	1.0330	0.23	2.3730
110010	易方达价值成长混合	中国银行	1.2420	0.16	2.8780
110011	易方达中小盘股票	中国银行	1.5536	-0.14	1.5936
110012	易方达科汇灵活配置混合	交通银行	1.3930	-0.14	5.2440
110013	易方达科翔股票	交通银行	1.1430	-0.17	5.1340
110015	易方达行业成长股票	工商银行	1.1930	0.25	2.8770
110021	易方达上证中盘ETF联接	建设银行	0.8961	-0.01	0.8961
110022	易方达消费行业股票	农业银行	0.9130	0.22	0.9130
110023	易方达医药保健行业股票	中国银行	0.9130	-0.11	0.9130
110025	易方达资源行业股票	中国银行	0.9330	0.43	0.9330
110029	易方达科讯股票	交通银行	0.6004	0.20	3.8095
112002	易方达策略成长二号混合	中国银行	1.2890	0.31	2.8440
120001	国投瑞银核心企业股票	工商银行	0.9040	-0.11	1.1830
121005	国投瑞银新机遇混合	光大银行	0.6899	0.16	2.3382
121008	国投瑞银稳健增长混合	工商银行	0.9490	0.11	1.5390
121018	国投瑞银景气优选股票	工商银行	0.6575	-0.17	2.0334
121020	国投瑞银精选收益分级封闭	工商银行	0.9390	0.00	0.9390
150018	国泰估值	工商银行	1.0970	0.00	1.0970
150011	国泰进取	工商银行	0.8050	0.25	0.8050
150016	兴全和润A	工商银行	1.0000	0.00	1.0000
150017	兴全和润B	工商银行	0.2273	-0.22	3.3204
150028	信诚中证500指数分级A	工商银行	1.0440	0.00	1.4440
150029	信诚中证500指数分级B	工商银行	0.6740	0.30	0.6740
150036	建信稳健	招商银行	1.0300	0.00	1.0300
150037	建信进取	招商银行	0.8300	0.24	0.8300
150047	银华瑞吉	建设银行	1.0060	0.00	1.0060
150048	银华瑞祥	建设银行	0.9990	0.00	0.9990
150053	万家双利优先	中国银行	1.0470	0.00	1.0470
159908	博时深证基本面200ETF	交通银行	0.8348	0.10	0.8348
159910	嘉实深证基本面120ETF	交通银行	0.9348	0.06	0.9348
159911	鹏华深证民营ETF	交通银行	0.3287	-0.06	0.9177
159913	交银深证300价值ETF	交通银行	0.7500	0.00	0.7500
159916	建信深证F60ETF	民生银行	1.8502	0.01	1.0081
160106	南方积极配置	中国银行	0.9988	0.00	0.9988
160106	南方高增长	中国银行	1.3239	0.08	2.7509
160119	南方宝元债券	交通银行	1.0314	0.00	1.0314
160211	国泰中小盘成长股票(LOF)	中国银行	0.9540	-0.31	1.1390
160212	国泰估值	工商银行	0.9510	0.11	0.9510
160213	国泰价值经典股票(LOF)	中国银行	0.8380	0.00	0.8380
160311	国泰金鹰增长股票	中国银行	0.9540	0.00	0.9540
160314	华夏行业股票(LOF)	中国银行	0.8470	0.24	3.8750
160512	鹏华普天债券	工商银行	1.6590	0.48	3.3870
160512	鹏华普天债券B	工商银行	0.9480	0.42	0.9680
160603	鹏华中国50	交通银行	0.7480	0.17	3.2640
160605	鹏华中国50	交通银行	1.6640	0.17	3.2640
160607	鹏华价值	交通银行	0.7730	0.26	2.4120
160608	鹏华普天债券A	交通银行	1.6590	0.48	3.3870
160609	鹏华普天债券B	交通银行	0.9480	0.42	0.9680
160610	鹏华动力	光大银行	0.9184	-0.21	0.9184
160611	鹏华优势	中国银行	1.4186	-0.01	2.9786
160612	鹏华盛裕主题	中国银行	1.0736	0.00	2.0266
160613	鹏华弘利	中国银行	1.0110	0.01	1.5566
160706	长城消费增值	建设银行	0.8053	0.19	2.2453
200008	长城品牌	建设银行	0.7300	0.40	0.7300
200010	长城双动力	建设银行	0.9009	-0.27	0.9259
200012	长城中小盘股票	建设银行	0.8688	0.12	0.8688
202001	南方稳健成长	工商银行	0.8567	0.07	2.6917
202002	南方稳健成长贰号	工商银行	0.4697	0.09	1.7636
202003	南方绩优成长	工商银行	1.2144	0.16	2.0381
202005	南方稳健	工商银行	0.8511	0.13	0.8711
202007	南方隆元	工商银行	0.6330	-0.47	0.6330
202009	南方盛元	建设银行	0.7880	0.25	0.8860
202011	南方价值	工商银行	0.0360	-0.10	1.5560
202015	南方沪深300	工商银行	0.9111	0.20	1.0711
202017	南方深证成份ETF联接	工商银行	0.7944	0.06	0.7944
202019	南方策略	招商银行	0.7730	0.00	0.7930
202021	南方小康ETF联接	工商银行	0.8277	-0.02	0.8497
206001	鹏华行业成长	工商银行	0.9480	0.16	3.8043
206002	鹏华精选成长股票	建设银行	0.8000	0.13	0.8000
206005	鹏华上证民企50ETF联接	工商银行	0.9250	0.00	0.9250
206006	鹏华沪深300ETF	工商银行	0.9560	0.31	0.9560
206009	鹏华新兴产业	招商银行	0.9990	0.10	0.9990
206010	鹏华深证民营ETF联接	建设银行	0.9392	-0.05	0.9392
206011	鹏华中证500ETF联接	建设银行	0.9119	-0.07	2.3058
210003	金鹰红利价值混合	工商银行	0.9342	0.13	1.3377
210004	金鹰行业优势股票	中国银行	0.8495	0.12	0.9195
210005	金鹰稳健成长股票	工商银行	0.7930	0.13	0.9730
210006	金鹰主题优势股票	中国银行	0.7500	0.00	0.7500
210007	金鹰核心资源股票	中国银行	0.8609	-0.14	0.8609
210008	金鹰策略配置股票	中国银行	0.9988	0.00	0.9988
213002	宝盈泛沿海	工商银行	0.4409	-0.07	1.9611
213003	宝盈策略增长	农业银行	0.9266	-0.13	1.2266
213006	宝盈核心优势	中国银行	0.7469	0.19	0.9469
213008	宝盈资源优选	建设银行	0.9529	-0.15	1.2214
217001	招商安泰股票	招商银行	0.3574	0.14	3.3614
217005	招商先锋混合	工商银行	0.6033	0.13	2.5533
217010	招商大盘蓝筹股票	工商银行	1.0120	0.20	1.3920
217012	招商行业领先股票	工商银行	0.9540	0.42	0.9540
217013	招商中小盘股票	工商银行	0.8920	0.11	0.8920
217017	招商上证消费80ETF联接	工商银行	0.8580	-0.12	0.8580
233006	大摩弱市先行势股票	建设银行	1.0094	0.03	1.0094
233007	大摩卓越成长股票	建设银行	0.9704	0.65	0.9704
233009	大摩多因子策略股票	建设银行	0.9440	0.32	0.9440
240004	华宝兴业动力	中国银行	0.7991	-0.03	3.3091
240005	华宝兴业策略增长	中国银行	0.5212	0.15	3.9425
240009	华宝先进成长	中国银行	1.6830	-0.12	1.6830
240010	华宝行业精选	中国银行	0.8388	0.20	0.8388
240011	华宝大盘精选	中国银行	1.3432	-0.10	1.4232
240016	华宝兴业上证180联接	工商银行	0.8680	0.70	0.8980
240017	华宝兴业新兴产业	建设银行	0.8306	-0.02	0.8306
240019	华宝兴业成长ETF联接	中国银行	1.0050	0.10	1.0050
257020	国联安精选股票	华夏银行	0.7460	-0.13	2.5140
257040	国联安红利股票	招商银行	0.8550	0.00	1.2260
257050	国联安主题股票	招商银行	0.9010	0.11	0.9010
257060	国联安商品ETF联接	中国银行	0.9770	-0.25	0.9770
257070	国联安优选行业股票	中国银行	0.9270	-0.22	0.9270
260101	景顺长城内需增长