透视基金数据 把握投资机会

上海证券基金评价研究中心 SHANGHAI SECURITIES CO.,LTD. 本版数据除注明外均由上海证券基金评价研究中心提供

上海证券基金评价研究中心 QDII基金一周业绩表现（2011.10.24–2011.10.28）

代码	名称	成立日期	投资分类	管理人	托管行	基金规模	最新份额（亿份）	单位净值（元）	业绩比较基准	净值增长率% 最近一周	今年以来	成立以来
202801	南方金石灵	2007-09-19	金融股票型	南方	工行	183.92	183.92	0.65	MSCI世界指数×60%+MSCI新兴市场指数×40%	8.82	-13.38	-34.60
000041	华夏全球石油	2007-10-09	金融股票型	华夏	建行	193.88	193.88	0.78	MSCI世界石油指数×100%	8.16	-12.82	-21.80
070012	嘉实海外	2007-10-12	金融股票型	嘉实	中行	193.44	193.44	0.56	MSCI中国指数×100%	10.28	-17.58	-44.20
377016	上投摩根亚太	2007-10-22	金融股票型	上投摩根	工行	216.20	216.20	0.56	MSCI（不含日本）×100%	8.32	-19.08	-44.00
486001	工银全球	2008-02-14	金融股票型	工银瑞信	中行	11.90	11.90	0.90	MSCI中国指数×40%+MSCI（金融股票指数）×60%	7.93	-10.38	-10.20
241001	华宝海外	2008-05-07	金融股票型	华宝兴业	建行	0.78	0.78	0.92	MSCI中国行业指数×100%	7.72	-16.12	-7.90
183001	银华全球	2008-05-26	金融股票型	银华	中行	1.16	1.16	0.89	恒指国企指数×40%+标普全球大中盘指数×60%	4.94	-9.43	-10.70
519601	海富通海外	2008-06-27	金融股票型	海富通	建行	2.00	2.00	1.24	MSCI中国指数×100%	14.25	-15.09	52.76
519606	交银环球	2008-06-12	金融股票型	交银施罗德	建行	1.40	1.40	1.28	恒指国企指数×30%+标普全球大中盘指数×70%	6.06	-17.51	40.33
118001	易方达亚洲	2010-01-21	股票指数型	易方达	工行	1.31	1.31	0.88	MSCI亚洲除日本指数×100%	9.34	-16.93	-12.20
217015	招商亚洲	2010-03-25	金融股票型	招商	工行	1.76	1.76	1.05	MSCI世界指数指数×25%+MSCI亚洲不含日本指数×75%	5.73	-13.78	5.10
160213	国泰纳斯达克	2010-05-20	股票型	国泰	建行	2.44	2.44	1.11	纳斯达克100指数×100%	2.40	2.36	14.75
486002	工银精选	2010-05-25	金融股票型	工银瑞信	建行	1.25	1.25	0.95	MSCI世界指数×100%	6.30	-11.68	-5.50
080006	长盛环球	2010-05-26	金融股票型	长盛	中行	0.69	0.69	0.85	MSCI世界大盘股指数×100%	3.02	-16.81	-10.49
161210	国投瑞银资源	2010-06-10	金融股票型	国投瑞银	工行	0.67	0.67	0.93	MSCI新兴市场指数×100%	10.21	-14.55	-7.20
470888	汇添富美元债	2010-06-25	债券型(长期纯债)	汇添富	工行	0.93	0.93	0.90	MSCI中国指数×40%+MSCI（美元计价）美国国债指数×60%	4.88	-17.36	-7.94
050015	博时主题	2010-07-27	金融股票型	博时	工行	0.86	0.86	0.87	MSCI大中华指数×65%+MSCI（不含台湾）大中华指数×35%	7.00	-15.03	-12.40
270023	广发亚太	2010-08-18	股票指数型	广发	工行	1.73	1.73	0.89	MSCI（不含日本）×100%	6.59	-13.68	-11.00
539001	建信（全球机遇）	2010-09-14	金融股票型	建信	工行	3.47	3.47	0.85	标普（全球BMI行业指数×70%+标普拉美指数BMI中国）×30%	7.17	-13.41	-14.80
040018	华安宏利	2010-09-19	股票指数型	华安	工行	2.85	2.85	0.82	MSCI大中华指数×100%	10.07	-14.76	-18.00
160717	信诚（H股）	2010-09-30	股票指数型	信诚	建行	2.15	2.15	0.74	恒生中国企业指数×100%	14.19	-18.16	-26.31
206006	鹏华环球发现	2010-10-12	金融股票型	鹏华	建行	1.58	1.58	0.84	MSCI世界指数×50%+MSCI新兴市场指数×50%	1.33	-15.59	-16.10
100050	富国全球	2010-10-20	金融股票型	富国	工行	1.93	1.93	0.96	Russell2000指数×100%	0.63	-3.68	-3.68
460010	华泰柏瑞盛世	2010-12-02	股票指数型	华泰柏瑞	中行	0.99	0.99	0.81	MSCI（不含日本）×100%	5.49	-19.70	-19.30
161815	银华抗通胀	2010-12-06	金融股票型	银华	建行	4.66	4.66	0.91	标普商品指数指数×100%	3.67	-10.04	-9.50
160121	南方避险阿尔法	2010-12-09	股票型(绝对收益)	南方	工行	2.61	2.61	0.85	活期存款利率(税后)×5%+金融机构债券指数×95%	9.44	-13.92	-13.75
165510	信诚精萃成长	2010-12-17	股票型(股票精选策略)	信诚	中行	0.95	0.95	0.86	标普（全球）指数×100%	8.29	-13.80	-13.80
320013	诺安全球	2011-01-13	金融股票型	诺安	工行	13.56	13.56	1.16	伦敦金价格×100%	5.45	19.87	19.87
519602	海富通中证	2011-01-27	大中小盘股票型	海富通	中行	1.69	1.69	0.78	MSCI金砖四国指数×100%	11.87	-21.80	-21.80
378006	上投摩根美元	2011-01-30	金融股票型	上投摩根	建行	1.18	1.18	0.87	MSCI新兴市场—拉丁美洲×100%	6.64	-13.30	-13.30
161714	招商金砖	2011-02-11	股票指数型(指数股票)	招商	中行	1.68	1.68	0.82	金砖四国指数×100%	9.96	-18.30	-18.30
163813	中银全球	2011-03-03	金融股票型	中银	建行	5.55	5.55	0.92	MSCI世界不含国际金融股票指数×60%+美国3个月国库券利率×40%	4.80	-8.30	-8.30
241002	华宝成熟市场	2011-03-15	成熟市场股票型	华宝兴业	中行	1.04	1.04	0.91	MSCI全球除美国指数×50%+花旗全球除美国债券指数×50%	2.24	-8.60	-8.60
090001	大成500	2011-03-23	股票指数型	大成	中行	1.61	1.61	0.92	标普500等权重指数×100%	4.19	-8.00	-8.00
519981	长信标普	2011-03-30	股票指数型	长信	建行	0.53	0.53	0.97	标普100等权重指数×100%	2.86	-2.80	-2.80
050020	博时抗通胀	2011-04-25	金融债券型(长期信用债)	博时	中行	10.72	10.72	0.88	标普高级投资级债券指数×20%+标普高级投资级政府债券指数×20%+摩根士丹利欧洲澳大拉菲指数指数×30%	0.92	-11.90	-11.90
161116	易方达黄金	2011-05-06	金融股票型	易方达	农行	11.51	11.51	1.02	伦敦金现货价格×100%	4.39	2.30	2.30
040021	华安大中华	2011-05-17	大中小盘股票型	华安	工行	1.16	1.16	0.87	MSCI金龙×100%	9.48	-13.40	-13.40
530002	建信新兴市场	2011-06-21	金融股票型	建信	工行	1.77	1.77	0.94	MSCI新兴市场净收益指数×100%	1.41	-6.30	-6.30
270027	广发全球	2011-06-28	股票指数型	广发	招商	3.83	3.83	0.94	标普全球农业×100%	5.51	-6.10	-6.10
100055	富国趋势	2011-07-13	股票型	富国	工行	2.98	2.98	0.97	道琼斯威尔逊房地产指数×100%	1.36	-2.90	-2.90
220001	华法兰亚太	2011-07-20	金融股票型	华法兰利	建行	1.00	1.00	0.99	MSCI亚太不含日本GDP×100%	-0.10	-1.20	-1.20
160719	嘉实黄金	2011-08-04	金融股票型	嘉实	工行	5.68	5.68	0.99	伦敦金价格×100%	2.69	-0.60	-0.60
164701	添富黄金	2011-08-31	金融股票型	汇添富	工行	6.15	6.15	0.96	伦敦金价格×100%	3.22	-3.80	-3.80

封闭式基金一周业绩表现

代码	名称	份额（亿份）	到期日	收盘价（元）	周涨幅%	折溢价率%
500058	基金银丰	30	2017-08-14	0.85	5.45	-15.64
500056	基金科瑞	30	2017-03-12	0.87	5.82	-12.24
500038	基金通乾	20	2016-08-28	0.98	5.92	-11.18
500018	基金兴和	30	2014-07-13	0.89	4.94	-10.11
500015	基金汉兴	30	2014-12-30	0.88	4.28	-10.98
500011	基金金鑫	30	2014-10-21	0.88	5.64	-12.21
500009	基金安顺	30	2014-06-14	0.95	6.05	-7.23
500008	基金兴华	20	2013-04-28	0.90	4.05	-4.46
500006	基金裕阳	20	2013-07-25	0.83	4.26	-8.20
500005	基金汉盛	20	2014-05-17	1.05	4.08	-7.55
500003	基金宝信	20	2013-06-22	0.94	4.58	-6.09
500002	基金泰和	20	2014-04-07	0.88	4.89	-8.18
500001	基金金泰	20	2013-03-26	0.92	4.20	-7.10
184728	基金鹏阳	20	2016-12-09	0.67	1.99	-12.44
184722	基金久嘉	20	2017-07-04	0.78	4.85	-13.71
184721	基金丰和	30	2017-03-22	0.83	4.79	-14.21
184701	基金银福	30	2014-12-30	0.97	4.66	-9.35
184699	基金回报	30	2014-11-08	0.99	5.89	-11.25
184698	基金天元	30	2014-08-25	0.81	5.09	-11.07
184693	基金普丰	30	2014-07-14	0.86	4.63	-11.31
184692	基金裕隆	30	2014-06-14	0.89	6.46	-8.52
184691	基金银宏	20	2014-05-05	0.96	4.67	-8.23
184690	基金回益	20	2014-04-08	0.82	4.97	-10.68
184689	基金普惠	20	2014-01-06	0.92	4.89	-9.48
184688	基金开元	20	2013-03-27	0.92	6.33	-6.25
166008	中欧强债	23.74	2011-12-02	0.95	0.11	-2.67
165509	信诚强债	22.66	2013-09-29	0.91	-0.22	-7.16
165311	建信信用	7.61	2014-06-16	0.96	0.74	-5.91
164902	交银添利	18.95	2014-01-27	0.94	0.44	-4.89
164808	工银理财	24.03	2014-02-09	0.93	0.00	-4.98
164105	华宏强债	19.99	2013-09-08	0.85	-0.12	-10.86
161813	银华信用	22.96	2013-06-29	0.95	-0.32	-6.05
161713	招商信用	21.17	2015-06-23	0.92	0.22	-6.59
161216	双创A	12.38	2014-03-28	0.94	1.63	-5.36
161115	易基岁丰	26.79	2013-11-09	0.94	-0.32	-5.62
160617	鹏华丰润	13.36	2013-12-02	0.93	-0.43	-6.53
150003	建信优势	46.43	2013-03-18	0.81	4.52	-8.27
150002	大成优选	46.74	2012-08-01	0.84	7.56	-6.47

LOF基金一周业绩表现

代码	名称	收盘价（元）	周价格涨幅%	折溢价率%
160105	南方积配	1.00	1.53	-0.23
160106	南方高增	1.34	5.03	-0.71
160119	南方500	0.98	5.98	-0.76
160123	南方50债A	1.03	-0.48	-0.18
160211	国泰小盘	0.96	6.55	-1.44
160215	国泰价值	0.85	7.87	-0.70
160311	华夏蓝筹	0.77	5.89	-1.02
160314	华夏行业	0.86	3.24	-0.58
160505	博时主题	1.68	5.02	-0.65
160512	博时卓越	0.96	4.49	-1.04
160607	鹏华价值	0.78	6.26	-0.64
160610	鹏华动力	1.04	3.38	-0.19
160611	鹏华治理	0.87	2.24	-0.69
160613	鹏华创新	1.24	2.48	0.90
160615	鹏华300	0.95	6.01	-0.63
160616	鹏华500	0.83	2.10	-0.48
160706	嘉实300	0.71	7.25	0.20
160716	嘉实50	0.69	6.34	-0.22
160805	长盛同智	0.83	7.22	0.27
160807	长盛300	0.91	5.69	3.17
160910	大成创新	0.83	5.06	-0.84
161005	富国天惠	1.43	6.94	0.00
161211	国投金融	0.77	7.20	-0.26
161213	国投消费	0.88	0.23	-0.56
161217	国投资源	0.92	3.61	-0.86
161607	融通巨潮	0.80	4.02	-0.50
161610	融通领先	0.82	1.23	-1.20
161706	招商成长	1.13	6.48	-0.52
161810	银华内需	0.79	5.61	0.89
161811	银华300	0.85	1.68	2.17
161903	万家公用	0.64	1.60	-0.62
161907	万家红利	0.90	5.61	-1.43
162006	长城久富	1.06	3.43	-0.16
162207	泰达效率	0.74	5.28	-0.27
162307	海富100	0.79	7.59	4.47
162605	景顺鼎益	0.87	5.31	-0.80
162607	景顺资源	0.73	1.96	-0.68
162703	广发小盘	1.87	8.16	-0.64
162711	广发500	0.89	3.02	-0.45
163001	长信100	0.88	9.18	1.15
163110	申万量化	0.94	4.00	-1.89
163302	大摩资源	1.98	3.62	0.08
163402	兴全趋势	0.94	4.80	-0.66
163407	兴全300	0.86	4.88	-1.77
163409	兴全绿色	0.95	4.29	-0.52
163503	天治核心	0.50	1.21	0.08
163801	中银中国	1.38	5.03	0.07
164205	天弘深成	0.80	-1.59	-2.78
165309	建信300	0.78	-1.52	0.26
165508	信诚深度	0.88	-2.00	2.09
165512	信诚机遇	0.99	3.76	-0.80
166001	中欧趋势	0.69	3.46	-0.98
166006	中欧小盘	0.86	1.18	1.80
166007	中欧300	0.88	3.29	-1.27
166009	中欧动力	0.93	-2.01	-1.08

ETF基金一周业绩表现

代码	名称	跟踪指数名称	管理人	周价格涨幅%	折溢价率%	周跟踪误差%
159901	深证100ETF	深证100价格	易方达	9.39	0.37	2.47
159902	中小企业板	中小企业板指数P	华夏	8.06	0.21	2.01
159903	深成ETF	深证成指	银河	9.76	0.52	2.44
159905	深红利ETF	深证红利价格	工银瑞信	7.68	-0.68	2.56
159906	深成指R ETF	深证成指R	大成	8.64	0.12	1.84
159907	中小板300	中小板300P	广发	7.91	-0.02	2.17
159908	深证100(300)ETF	深证成长价值300	博时	7.44	-0.08	2.21
159909	深证TMSOETF	深证TMSO	招商	8.07	1.01	2.12
159910	深证120ETF	深证成长价值120	鹏华	11.05	-0.30	1.94
159911	深证民营板ETF	深证民营板价格	鹏华	9.01	0.06	2.29
510010	治理ETF	上证180治理	交银施罗德	7.01	-0.59	2.06
510020	超大ETF	上证超大盘	博时	7.47	0.27	1.72
510030	价值ETF	上证180价值	华夏基金	7.30	0.21	1.72
510050	华夏50ETF	上证50成份	华夏	7.80	0.05	1.87
510060	央企ETF	上证央企50	工银瑞信	7.19	-0.03	1.55
510070	民企ETF	上证民企50	鹏华	6.31	0.00	2.08
510080	责任ETF	上证社会责任	融通	7.30	-0.47	2.13
510110	周期ETF	上证周期50	海富通	7.48	0.23	1.45
510120	上证非周期ETF	上证非周期100	海富通	6.00	-1.31	1.45
510130	中盘ETF	上证中盘	易方达	7.55	-0.02	1.96
510150	消费ETF	上证消费50	华夏	7.66	-0.08	1.68
510160	小盘ETF	中证800非大盘非金融产业	银河	7.74	0.08	1.90
510170	商品ETF	上证大宗商品	国投瑞银	9.08	-0.30	2.97
510180	华安180ETF	上证180成份	华安	7.95	0.17	1.91
510190	龙头ETF	上证龙头企业	华安	6.37	-0.54	1.91
510210	综指ETF	上证综指	富国	6.21	-0.48	1.76
510220	中小ETF	上证中小盘	华安基金	7.45	-0.76	2.04
510230	金融ETF	上证180金融	国泰	6.76	0.23	1.36
510260	国企ETF	上证新兴产业	华安	7.40	0.24	2.30
510270	国企ETF	上证国企100	中银	7.75	-0.38	1.99
510880	上证红利ETF	上证红利	华安基金	5.84	0.00	1.38

创新型基金一周业绩表现

代码	名称	成立日期	剩余存续期（年）	收盘价（元）	周价格涨幅（%）	杠杆
150001	瑞福进取	2007-07-17	0.72	0.55	5.36	2.05
150006	长盛同庆A	2009-05-12	0.54	1.10	0.18	0.00
150007	长盛同庆B	2009-05-12	0.54	0.73	7.36	2.12
150008	瑞和小康	2009-10-14	–	0.94	5.63	1.00
150009	瑞和远见	2009-10-14	–	1.08	9.66	1.00
150010	国泰优类	2010-02-10	1.29	1.04	0.29	0.11
150011	国泰进取	2010-02-10	1.29	0.87	8.59	3.74
150012	双禧A	2010-04-16	–	0.88	-0.79	0.42
150013	双禧B	2010-04-16	–	1.01	11.00	1.58
150016	兴全合润A	2010-04-22	–	0.90	0.89	0.06
150017	兴全合润B	2010-04-22	–	0.94	9.64	2.10
150018	银华稳进	2010-05-07	–	0.86	-1.03	0.00
150019	银华锐进	2010-05-07	–	1.08	16.20	2.25
150022	申万收益	2010-10-22	–	0.83	1.10	0.04
150023	申万进取	2010-10-22	–	0.70	9.33	3.36
150028	信诚500A	2011-02-11	–	0.86	-0.12	0.05
150029	信诚500B	2011-02-11	–	0.81	10.05	1.96
150030	银华金利	2011-03-17	–	0.90	0.56	0.16
150031	银华鑫利	2011-03-17	–	0.73	14.11	2.29

上海证券各类型基金净值走势及业绩表现

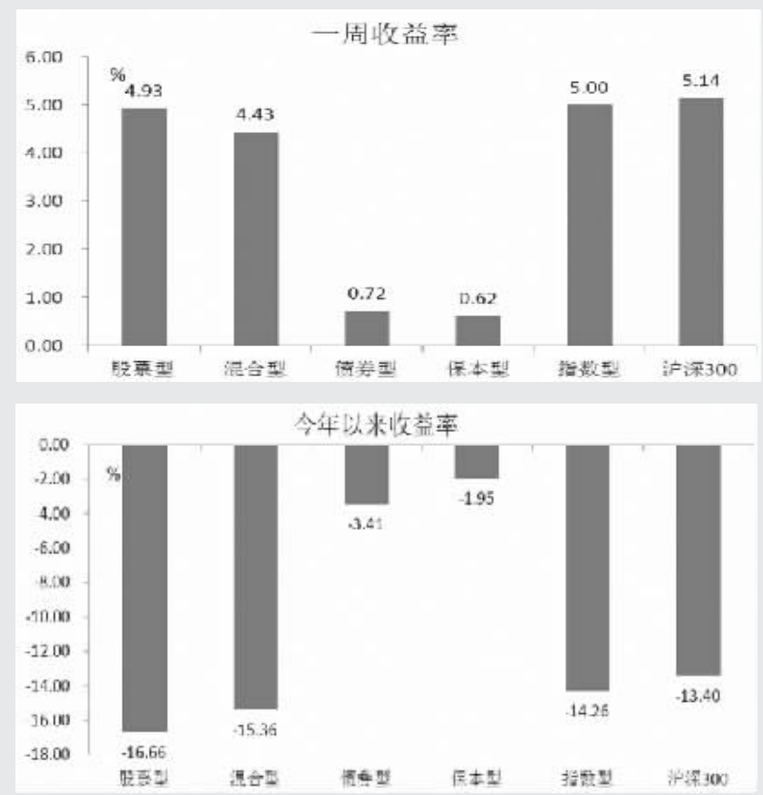

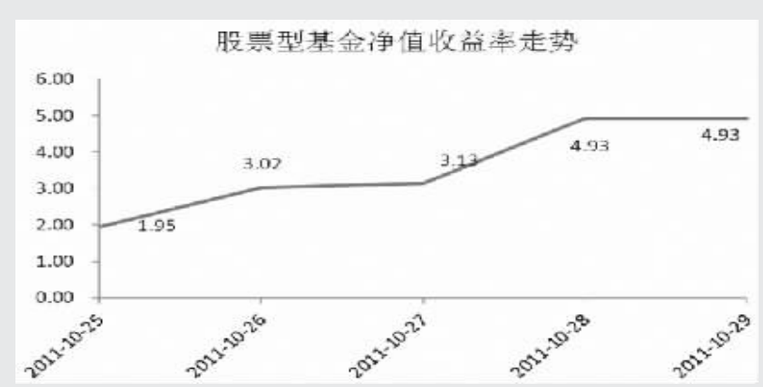

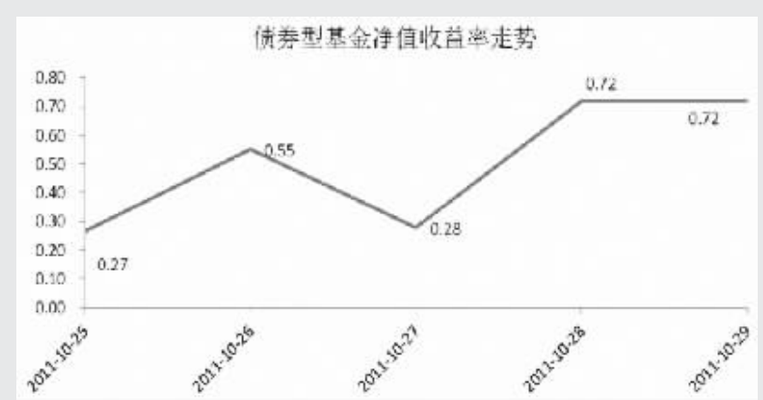

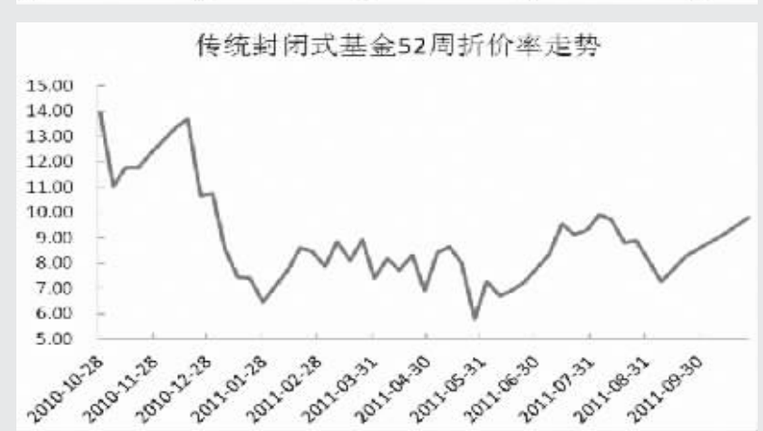

晨星开放式基金业绩排行榜（证券时报）

计算截止日期：2011-10-28
数据来源：Morningstar 晨星
http://cn.morningstar.com

基金代码	基金名称	单位/净值（元）	9月晨星评级（三年）	星级变动	9月晨星评级（五年）	星级变动	今年以来 总回报率（%）	最近一年 总回报率（%）	设立以来 总回报率（%）	9月末回报率排名 今年以来	最近一年	三年风险评价 波动幅度（%）	评价	晨星风险系数	评价	夏普比率 最近三年	评价
激进债券型基金																	
213007	宝盈增强收益债券－A/B	1.0136	★★★	↓	—		-4.47	-6.69	26.65	108/118	95/110	7.21	高	1.21	高	0.28	中
213917	宝盈增强收益债券－C	0.9997	—		—		-4.77	-7.03	20.15	110/118	101/110	—	—	—	—	—	—
050106	博时稳定价值债券－A	1.0270	★★	–	—		-4.63	-3.79	23.72	90/118	61/110	5.78	中	1.16	中	—	—
050006	博时稳定价值债券－B	1.0110	★★		★★	↓	-4.88	-4.12	27.08	94/118	66/110	5.79	中	1.19	高	—	—
050011	博时信用债券－A/B	0.9570	—		—		-7.45	-9.55	1.28	115/118	109/110	—	—	—	—	—	—
050111	博时信用债券－C	0.9480	—		—		-7.70	-9.97	0.36	116/118	110/110	—	—	—	—	—	—
050016	博时宏观回报债券－A/B	0.9980	—		—		0.40	-1.77	-0.20	6/118	20/110	—	—	—	—	—	—
050116	博时宏观回报债券－C	0.9930	—		—		0.10	-2.26	-0.70	8/118	23/110	—	—	—	—	—	—
200009	长城稳健增利债券	1.0500	★★★	NA	—		-3.17	-3.94	15.41	60/118	80/110	5.30	偏低	0.95	偏低	0.14	偏低
080003	长盛积极收益债券	1.0775	—		—		-2.51	-2.95	24.50	51/118	26/110	—	—	—	—	—	—
510080	长盛金债月收益增强债券	1.1305	★★	–	★★★★	–	-5.67	-6.56	126.99	75/118	69/110	6.28	中	1.21	高	0.08	偏低
519989	长信利丰债券	0.9740	—		—		-5.07	-4.86	9.13	76/118	63/110	—	—	—	—	—	—
090008	大成强化收益债券	0.9721	★★★	NA	—		-5.95	-4.91	16.81	98/118	88/110	6.88	高	1.27	高	0.14	偏低
400009	东方稳健回报债券	1.0170	—		—		-1.36	-3.86	8.55	18/118	40/110	—	—	—	—	—	—
582001	东吴优信稳健债券－A	0.9545	—		—		-9.22	-11.04	-3.42	107/118	104/110	—	—	—	—	—	—
582201	东吴优信稳健债券－C	0.9461	—		—		-9.41	-11.30	-6.30	109/118	105/110	—	—	—	—	—	—
100037	富国优化增强债券－C	0.9920	—		—		-7.64	-6.34	5.39	104/118	65/110	—	—	—	—	—	—
100035	富国优化增强债券－A/B	1.0030	—		—		-7.30	-5.93	6.52	101/118	60/110	—	—	—	—	—	—
100018	富国天利增长债券	1.1419	★★★	↓	★★★★★	–	-4.28	-5.17	124.62	67/118	62/110	5.68	中	1.00	中	0.35	中
485105	工银增强收益债券－A	1.0633	★★★★	–	—		-2.49	-2.04	36.48	49/118	33/110	4.98	偏低	0.81	低	0.46	中
485005	工银增强收益债券－B	1.0410	★★★		—		-2.80	-2.43	33.98	54/118	37/110	4.97	偏低	0.84	低	0.38	中
485107	工银添利债券－A	0.9955	★★★	↓	—		-4.74	-5.98	22.91	79/118	92/110	4.96	偏低	0.79	低	0.41	中
485007	工银添利债券－B	0.9792	★★★	↓	—		-5.06	-6.36	21.14	82/118	96/110	4.95	偏低	0.81	低	0.33	中
485014	工银添丽债券－A	1.0340	—		—		—	—	3.40	—	—	—	—	—	—	—	—
485114	工银添丽债券－A	1.0360	—		—		—	—	3.60	—	—	—	—	—	—	—	—
485011	工银瑞信双利债券–B	1.0100	—		—		0.40	0.70	1.00	10/118	13/110	—	—	—	—	—	—
485111	工银瑞信双利债券–A	1.0160	—		—		0.89	1.20	1.60	9/118	10/110	—	—	—	—	—	—
360008	光大保德信增利收益债券－A	1.0240	—		—		2.67	3.44	16.35	1/118	1/110	—	—	—	—	—	—
360009	光大保德信增利收益债券－C	1.0190	—		—		2.09	2.76	14.74	2/118	2/110	—	—	—	—	—	—
360014	光大保德信信用债收益债券–C	1.0230	—		—		—	—	2.30	—	—	—	—	—	—	—	—
360013	光大保德信信用债收益债券–A	1.0240	—		—		—	—	2.40	—	—	—	—	—	—	—	—
230009	长盛增强债券	1.0460	★★★★	↑	—		2.21	3.38	23.38	5/118	4/110	4.00	低	0.56	低	0.55	高
450005	国富强化收益债券－A	0.9979	—		—		-1.40	-2.27	8.18	15/118	28/110	—	—	—	—	—	—
450006	国富强化收益债券－C	0.9924	—		—		-1.63	-2.53	4.35	16/118	31/110	—	—	—	—	—	—
253020	国联安增利债券－A	1.0330	—		—		-2.15	-1.54	17.56	32/118	18/110	—	—	—	—	—	—
253021	国联安增利债券－B	1.0330	—		—		-2.42	-1.90	16.28	38/118	22/110	—	—	—	—	—	—
020019	国泰双利债券－A	1.0290	—		—		-6.17	-5.64	12.73	89/118	83/110	—	—	—	—	—	—
020020	国泰双利债券－C	1.0660	—		—		-6.49	-6.03	11.41	92/118	85/110	—	—	—	—	—	—
020002	国泰金龙债券－A	0.9710	★	↓ 2	★★★	–	-7.06	-5.15	45.63	100/118	72/110	6.10	中	1.29	高	—	—
020012	国泰金龙债券－C	0.9670	★	↓ 2	—		-7.35	-5.53	13.54	102/118	78/110	6.08	中	1.32	高	—	—
121012	国投瑞银优化增强债券－A/B	0.9570	—		—		-4.97	-4.59	-4.30	71/118	70/110	—	—	—	—	—	—
128112	国投瑞银优化增强债券－C	0.9530	—		—		-5.27	-4.99	-4.70	74/118	79/110	—	—	—	—	—	—
519023	海富通稳健添利债券	0.9800	—		—		-6.97	-8.23	6.58	86/118	93/110	—	—	—	—	—	—
519024	海富通稳健添利债券－A	0.9840	—		—		-6.68	-7.94	3.59	83/118	90/110	—	—	—	—	—	—
519030	海富通稳健收益债券	0.9700	—		—		-3.48	—	-3.00	40/118	—	—	—	—	—	—	—
040010	华安稳定收益债券－B	1.0217	★★★	–	—		-1.87	-1.36	20.01	29/118	11/110	6.64	中	1.06	中	0.32	中
040009	华安稳定收益债券－A	1.0372	★★★★	↑	—		-1.63	-1.09	21.64	25/118	9/110	6.64	中	1.03	中	0.38	中
040013	华安强化收益债券–B	0.9820	—		—		-3.44	-4.00	7.06	45/118	52/110	—	—	—	—	—	—
040012	华安强化收益债券–A	0.9920	—		—		-3.13	-3.68	8.10	41/118	45/110	—	—	—	—	—	—
240013	华宝兴业增强收益债券－B	0.9948