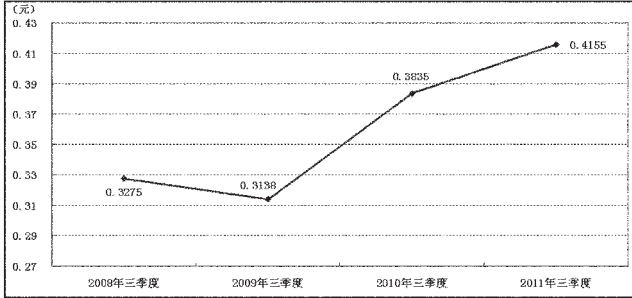


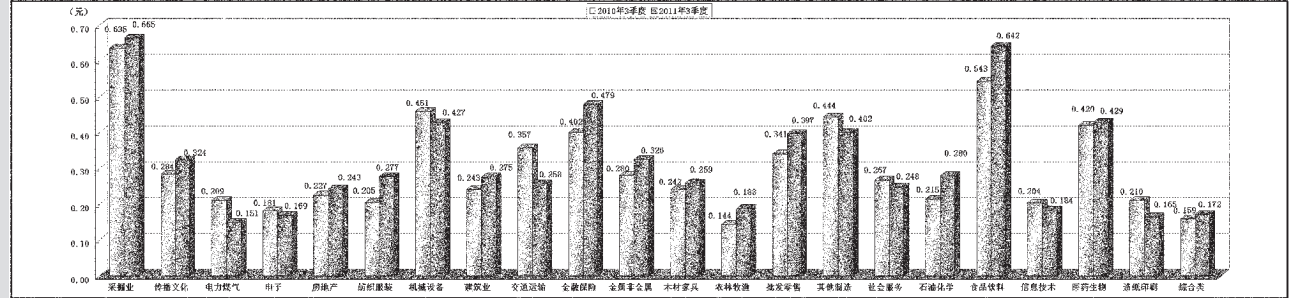
STCN 证券时报网·中国 http://data.stcn.com

2011年第三季度上市公司业绩总貌

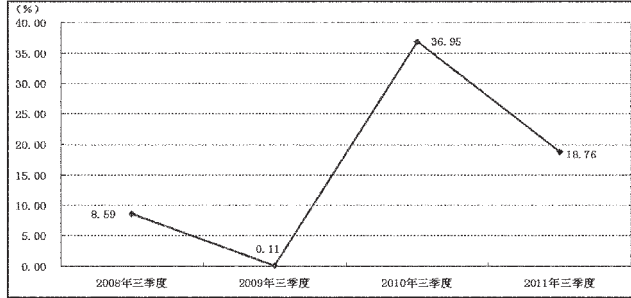
2011年第三季度平均每股收益 0.4155元



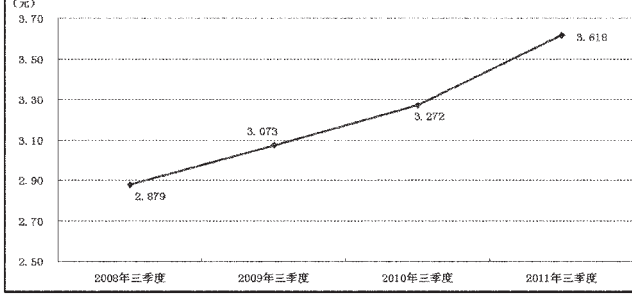
2011年第三季度各行业上市公司每股收益



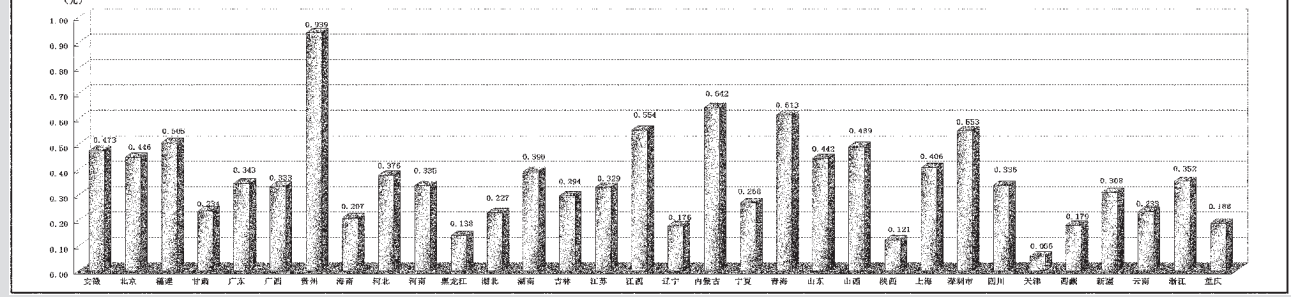
2011年第三季度净利润同比增长 18.76%



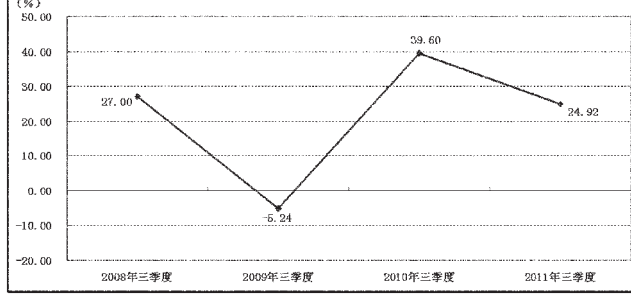
2011年第三季度平均每股净资产 3.618元



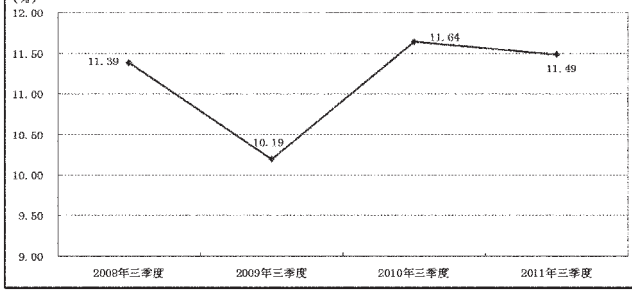
2011年第三季度各省份上市公司每股收益



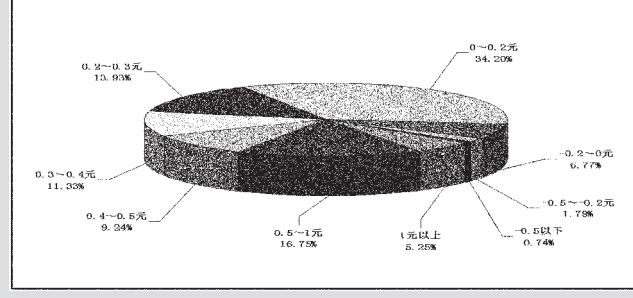
2011年第三季度营业收入同比增长 24.92%



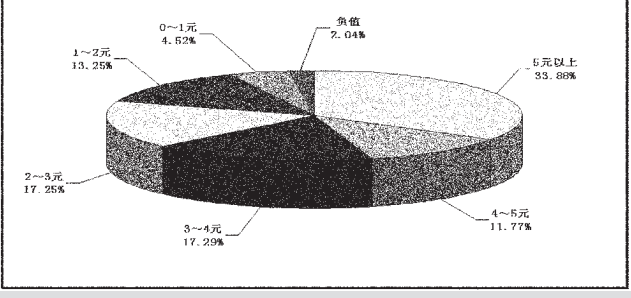
2011年第三季度平均净资产收益率 11.49%



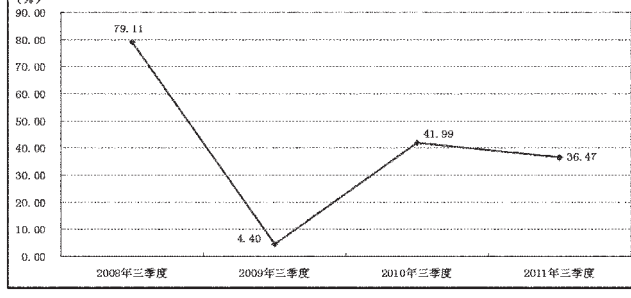
2011年第三季度每股收益分布



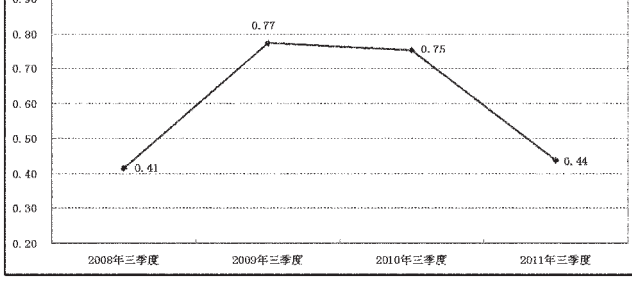
2011年第三季度每股净资产分布



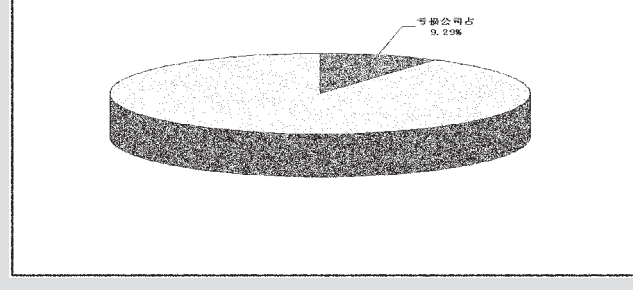
2011年第三季度存货同比增长 36.47%



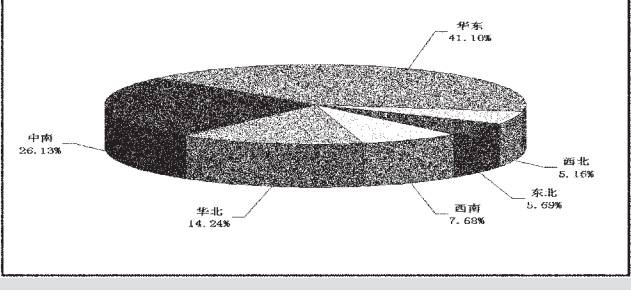
2011年第三季度平均每股经营性现金流 0.44元



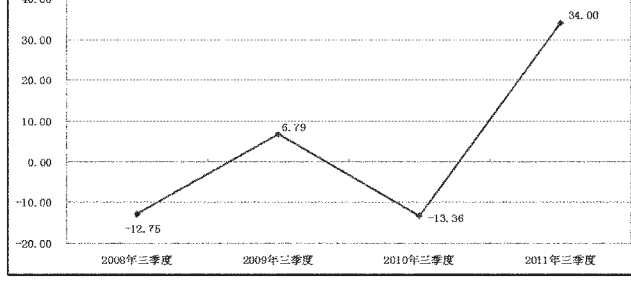
2011年第三季度亏损公司占比



2011年第三季度上市公司地域分布



2011年第三季度投资收益同比增长 34%



上市公司 2011 三季度业绩综合统计

Table with columns: 项目, 深市, 沪市, 深沪市. Rows include 上市公司数量, 公布季报公司, 加权平均, 算术平均, 盈利公司, 亏损公司, 净利润, 净资产收益率, etc.

2011 年第三季度中小板公司业绩

Table with columns: 项 目, 深市, 沪市, 深沪市. Rows include 加权平均, 算术平均, 盈利公司, 亏损公司, 净利润, 净资产收益率, etc.

2011 年第三季度创业板公司业绩

Table with columns: 序号, 行业, 公司数量, 每股收益, 每股净资产, 净资产收益率, 每股经营性现金流量, 每股公积金, 每股未分配利润.

分行业上市公司 2011 三季度业绩

Table with columns: 序号, 行业, 公司数量, 每股收益, 每股净资产, 净资产收益率, 每股经营性现金流量, 每股公积金, 每股未分配利润.

2011 年第三季度创业板公司业绩

Table with columns: 序号, 行业, 公司数量, 每股收益, 每股净资产, 净资产收益率, 每股经营性现金流量, 每股公积金, 每股未分配利润.

(表内各平均值系加权平均;专题由上海聚源数据服务有限公司提供,数据来源于上市公司公告,若有出入,请以公告为准。)