# 深沪证券市场总貌

更多精彩数据 http://data.stcn.com

2011·11·9 星期三

## 主要股指当日走势

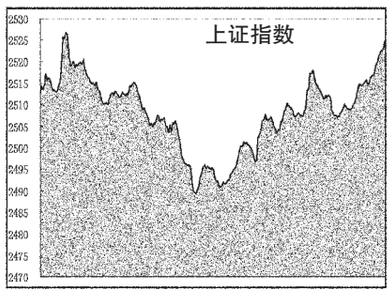


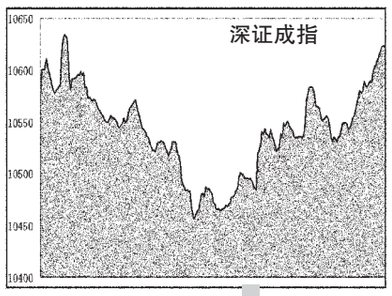


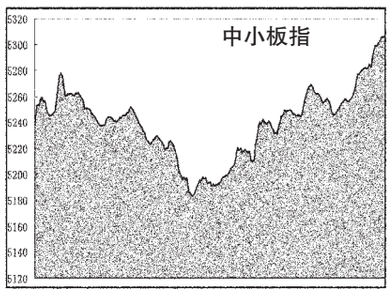


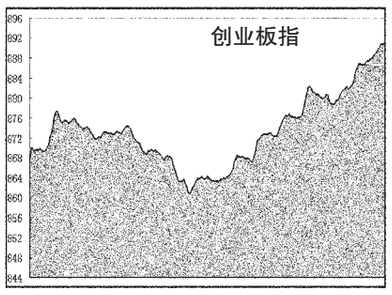


## 海外主要股市

| 市场 | 收盘 | 涨跌 | 涨跌幅(%) |
|---|---|---|---|
| 台湾加权 | 7561.86 | -39 | -0.51 |
| 恒生指数 | 20014.43 | 335.96 | 1.71 |
| 国企指数 | 10917.7 | 231.68 | 2.17 |
| 红筹指数 | 3884.36 | 86.04 | 2.27 |
| 道琼指数 | 12170.18 | 101.79 | 0.84 |
| 纳斯达克 | 2727.49 | 32.24 | 1.2 |
| 纽西兰50 | 3353.56 | 2.32 | 0.07 |
| 悉尼AOI | 4406.2 | 49.5 | 1.14 |
| 日经指数 | 8755.44 | 99.93 | 1.15 |
| 韩国综指 | 1907.53 | 4.39 | 0.23 |
| 海峡指数 | 2858.66 | -8 | -0.27 |
| 马来西亚 | 1489.64 | 9.18 | 0.62 |
| 俄RTS指 | 1547.8 | -46 | -2.91 |
| 金融时报 | 5534.22 | -33 | -0.59 |
| 巴黎CAC | 3118.51 | -25 | -0.79 |
| 德DAX指 | 5919.28 | -42 | -0.71 |
| 瑞士指数 | 5659.82 | -23 | -0.4 |

截止时间:2011年11月9日17点

## 国际主要黄金市场行情

| 品种 | 开盘价 | 最高价 | 最低价 | 收盘价 | 收盘价(人民币/克) | 日期 |
|---|---|---|---|---|---|---|
| 伦敦黄金 | 1793.5 | 1802.6 | 1776.6 | 1780.14 美元/盎司 | 363.23 | 11.08 |
| 纽约期金 | 1795.8 | 1804.4 | 1778.3 | 1799.2 美元/盎司 | 367.12 | 11.08 |
| 东京期金 | 4473 | 4479 | 4459 | 4459 日元/克 | 365.83 | 11.09 |
| 香港黄金 | 16600 | 16600 | 16560 | 16560 港金/港两 | 361.79 | 11.09 |
| 沪Au99.95 | 365.75 | 366.10 | 364.40 | 364.88 | - | - |
| 沪Au99.99 | 366.30 | 367.00 | 364.10 | 364.91 | - | - |
| 沪Au100g | 365.20 | 367.38 | 364.30 | 365.00 | - | - |
| 沪AuT+D | 365.52 | 367.49 | 364.20 | 364.76 | - | - |
| 沪Pt99.95 | 355.50 | 355.50 | 351.50 | 351.50 | - | - |
| 沪Ag(T+D) | 7300.00 | 7393.00 | 7277.00 | 7331.00 | - | - |

注:金价数据由 www.24k99.com 提供;截止时间:2011年11月9日17点05分

## 主要货币兑美元行情

| 币种 | 买入 | 卖出 | 涨跌幅(%) |
|---|---|---|---|
| 欧元/美元 | 1.3736 | 1.3739 | -0.68 |
| 英镑/美元 | 1.6014 | 1.6016 | -0.45 |
| 美元/日元 | 77.72 | 77.75 | 0.03 |
| 澳元/美元 | 1.0269 | 1.0272 | -1.16 |
| 美元/加元 | 1.0152 | 1.0156 | 0.66 |
| 美元/瑞郎 | 0.8989 | 0.8995 | 0.51 |
| 美元/港元 | 7.7696 | 7.7705 | 0.02 |
| 纽元/美元 | 0.7888 | 0.789 | -1.14 |
| 美元/新加坡元 | 1.2792 | 1.2802 | 1.16 |
| 美元/新台币 | 30.048 | 30.067 | -0.13 |

## 上海银行间同业拆放利率

| 期限 | Shibor(%) | 涨跌(BP) | 期限 | Shibor(%) | 涨跌(BP) |
|---|---|---|---|---|---|
| O/N | 3.1167 | 0.50 | 3M | 5.7046 | -0.54 |
| 1W | 3.5183 | -4.00 | 6M | 5.4538 | -0.06 |
| 2W | 3.6800 | 5.77 | 9M | 5.2460 | -0.31 |
| 1M | 4.5819 | -33.14 | 1Y | 5.2528 | -0.31 |

## 各行业市场指标

| 行业名称 | A股家数 | A股总市值(亿元) | A股总市值比上日增减(%) | A股已流通市值(亿元) | A股已流通市值比上日增减(%) | 平均价格(元) | 动态市盈率(倍) |
|---|---|---|---|---|---|---|---|
| 沪深300 | 300 | 156 862.11 | 0.77 | 128 910.43 | 0.75 | 7.53 | 11.90 |
| 深证100 | 100 | 26 168.92 | 1.09 | 20 884.97 | 1.10 | 13.83 | 19.41 |
| 上证180 | 180 | 123 425.82 | 0.70 | 104 124.05 | 0.69 | 6.79 | 10.75 |
| 金融、保险业 | 39 | 53 601.93 | 0.86 | 41 922.58 | 0.91 | 5.09 | 8.23 |
| 采掘业 | 51 | 38 432.24 | 0.53 | 35 643.69 | 0.50 | 11.79 | 13.42 |
| 机械、设备、仪表 | 430 | 29 814.53 | 1.50 | 19 484.69 | 1.48 | 11.99 | 20.60 |
| 金属、非金属 | 188 | 17 029.40 | 1.08 | 13 292.19 | 1.01 | 9.19 | 20.93 |
| 食品、饮料 | 91 | 12 331.63 | 1.22 | 9 506.21 | 1.06 | 27.12 | 31.14 |
| 石油、化学、塑胶、塑料 | 245 | 12 190.55 | 1.08 | 8 104.30 | 1.06 | 12.17 | 26.20 |
| 医药、生物制品 | 144 | 10 022.80 | 1.34 | 7 531.91 | 1.18 | 17.22 | 29.25 |
| 信息技术业 | 179 | 9 834.69 | 1.51 | 7 047.79 | 1.24 | 12.66 | 47.21 |
| 交通运输、仓储业 | 71 | 8 788.56 | 0.51 | 7 117.51 | 0.54 | 5.20 | 12.19 |
| 房地产业 | 124 | 8 443.30 | 0.91 | 6 479.12 | 0.67 | 6.93 | 19.93 |
| 批发和零售贸易 | 119 | 8 441.46 | 0.98 | 5 909.15 | 1.09 | 12.69 | 24.39 |
| 电子 | 136 | 7 427.67 | 2.19 | 4 900.02 | 2.02 | 10.20 | 32.75 |
| 电力、煤气及水 | 73 | 7 248.11 | 0.39 | 5 083.33 | 0.33 | 5.97 | 22.29 |
| 建筑业 | 49 | 6 044.11 | 0.95 | 3 746.13 | 1.18 | 5.65 | 14.96 |
| 社会服务业 | 68 | 4 034.64 | 1.46 | 2 354.29 | 1.52 | 11.50 | 34.29 |
| 综合类 | 57 | 3 566.32 | 1.71 | 3 041.39 | 1.76 | 7.43 | 29.69 |
| 纺织、服装、皮毛 | 77 | 3 257.88 | 1.03 | 2 217.03 | 1.09 | 10.86 | 26.08 |
| 农、林、牧、渔业 | 45 | 2 595.54 | 1.68 | 1 734.18 | 1.79 | 12.98 | 42.63 |
| 传播与文化产业 | 27 | 1 854.03 | 5.78 | 1 053.17 | 5.21 | 15.21 | 34.13 |
| 造纸、印刷 | 42 | 1 520.92 | 1.34 | 999.74 | 1.22 | 9.22 | 31.02 |
| 其他制造业 | 23 | 1 250.87 | 1.09 | 552.82 | 1.27 | 13.73 | 25.78 |
| 木材、家具 | 12 | 444.66 | 1.19 | 243.90 | 1.07 | 8.86 | 25.60 |

## 股价指数

| 指数名称 | 开市 | 最高 | 最低 | 收市 | 比前日±% |
|---|---|---|---|---|---|
| 沪深300 | 2739.15 | 2755.81 | 2710.05 | 2751.65 | 0.88 |
| 上证指数 | 2512.59 | 2527.70 | 2489.03 | 2524.92 | 0.84 |
| 深证成指 | 10575.18 | 10636.50 | 10455.69 | 10625.88 | 0.80 |
| 中证流通指数 | 3291.21 | 3320.91 | 3258.09 | 3320.91 | 1.21 |
| 中小板指数 | 5235.85 | 5307.47 | 5181.76 | 5307.47 | 1.68 |
| 创业板指数 | 866.91 | 891.12 | 860.75 | 891.12 | 3.34 |
| 上证180 | 5798.77 | 5834.37 | 5736.81 | 5820.51 | 0.82 |
| 深证100指数 | 3804.33 | 3835.69 | 3763.16 | 3835.69 | 1.17 |
| 新上证综指 | 2124.68 | 2137.48 | 2104.75 | 2135.08 | 0.84 |
| 上证A指 | 2631.81 | 2647.64 | 2607.09 | 2644.67 | 0.84 |
| 上证B指 | 253.49 | 255.93 | 251.90 | 255.84 | 1.16 |
| 深证新指数 | 4821.05 | 4878.49 | 4772.96 | 4878.48 | 1.45 |
| 深证成份A | 11596.11 | 11663.35 | 11465.08 | 11651.70 | 0.80 |
| 深证成份B | 4539.98 | 4603.86 | 4535.90 | 4581.13 | 0.79 |
| 深证综合 | 1057.12 | 1071.04 | 1047.34 | 1071.04 | 1.55 |
| 深证综合A | 1107.65 | 1122.29 | 1097.35 | 1122.29 | 1.55 |
| 深证综合B | 615.49 | 621.91 | 611.62 | 620.17 | 0.73 |
| 深圳创新指数 | 6529.91 | 6598.91 | 6458.98 | 6598.91 | 1.39 |
| 深圳创新价格 | 5888.90 | 5951.12 | 5824.92 | 5951.12 | 1.39 |
| 深证基金指数 | 5081.09 | 5104.18 | 5054.49 | 5098.59 | 0.42 |
| 上证基金指数 | 4098.86 | 4121.19 | 4071.75 | 4119.87 | 0.65 |
| 巨潮企债指数 | 124.30 | 124.46 | 124.29 | 124.45 | 0.12 |
| 上证国债指数 | 130.42 | 130.45 | 130.42 | 130.45 | 0.03 |

## 交易情况

| 项目 | | 深市 | 比前日±% | 沪市 | 比前日±% | 深沪市 | 比前日±% |
|---|---|---|---|---|---|---|---|
| 成交量Ⅰ | A股(万股) | 569756.77 | 4.85 | 781009.64 | -0.98 | 1350766.41 | 1.40 |
| | B股(万股) | 2331.63 | -9.83 | 2711.77 | 19.57 | 5043.40 | 3.90 |
| | 国债现货(万手) | 0.96 | -98.41 | 17.97 | -26.37 | 18.93 | -77.70 |
| | 国债回购(万手) | 0.00 | - | 9945.29 | -6.32 | 9945.29 | -6.32 |
| | 企业(转)债(万手) | 4227.69 | 5.85 | 0.00 | - | 4227.69 | 5.85 |
| | 基权(万单位) | 177890.17 | 13.28 | 2022.99 | -73.23 | 179913.15 | 9.31 |
| | 证(万张) | 0.00 | - | 0.00 | - | 0.00 | - |
| 成交量Ⅱ | A股(万笔) | 434.08 | 6.16 | 424.47 | -5.29 | 858.55 | 0.17 |
| | B股(万笔) | 1.10 | -13.94 | 1.60 | 27.93 | 2.70 | 6.72 |
| | 债券(万笔) | 3.86 | -13.17 | 12.48 | 14.14 | 16.34 | 6.23 |
| | 基金(万笔) | 4.58 | 17.39 | 1.82 | -2.95 | 6.40 | 10.77 |
| | 权证(万笔) | 0.00 | - | 0.00 | - | 0.00 | - |
| 成交金额 | A股(亿元) | 777.54 | 12.46 | 781.11 | 1.13 | 1558.65 | 6.48 |
| | B股(亿元) | 1.33 | 4.76 | 1.94 | 46.71 | 3.28 | 26.17 |
| | 国债现货(亿元) | 0.01 | -98.42 | 1.78 | -27.45 | 1.79 | -41.47 |
| | 国债回购(亿元) | 0.00 | - | 994.53 | -6.32 | 994.53 | -6.32 |
| | 企业(转)债(亿元) | 42.15 | 5.74 | 0.00 | - | 42.15 | 5.74 |
| | 基金(亿单位) | 15.70 | 20.11 | 11.88 | -0.74 | 27.59 | 10.14 |
| | 权证(亿元) | 0.00 | - | 0.00 | - | 0.00 | - |
| | 证(亿元) | 836.73 | 12.14 | 1791.25 | -3.17 | 2627.98 | 1.23 |
| 升跌 | A股上升(只) | 935 | 349.52 | 754 | 316.57 | 1689 | 334.19 |
| | A股下跌(只) | 82 | -89.70 | 101 | -85.30 | 183 | -87.66 |
| | B股上升(只) | 37 | 428.57 | 43 | 437.50 | 80 | 433.33 |
| | B股下跌(只) | 9 | -76.32 | 3 | -92.86 | 12 | -85.00 |
| | 基金上升(只) | 103 | 139.53 | 32 | 220.00 | 135 | 154.72 |
| | 基金下跌(只) | 24 | -69.62 | 4 | -84.00 | 28 | -73.08 |
| 平均收市价 | A股(元) | 14.25 | 8.71 | 7.23 | 0.84 | - | - |
| | B股(港/美元) | 6.33 | 0.73 | 0.93 | 1.20 | - | - |
| | 基金(元) | 0.883 | 0.42 | 0.922 | 0.67 | - | - |
| 换手率 | A股平均(%) | 1.33 | 6.80 | 0.44 | -0.98 | - | - |
| | B股平均(%) | 0.15 | -9.83 | 0.20 | 19.57 | - | - |
| 市盈率Ⅰ | 股票平均(倍) | 28.28 | 1.62 | 15.30 | 0.86 | - | - |
| | 主板A股平均(倍) | 22.99 | 1.23 | 15.30 | 0.79 | - | - |
| | 中小板平均(倍) | 34.76 | 1.70 | - | - | - | - |
| | 创业板平均(倍) | 46.03 | 2.93 | - | - | - | - |
| | 主板B股平均(倍) | 10.51 | 0.77 | 14.51 | 1.11 | - | - |
| 市盈率动态 | 股票平均(倍) | 26.74 | 1.56 | 12.64 | 0.80 | 15.22 | 1.08 |
| | A股平均(倍) | 27.32 | 1.60 | 12.65 | 0.80 | 15.27 | 1.08 |
| | B股平均(倍) | 8.69 | 0.81 | 11.33 | 1.16 | 9.81 | 0.97 |

## 市场规模

| 项目 | | 深市 | 比前日±% | 沪市 | 比前日±% | 深沪市 | 比前日±% |
|---|---|---|---|---|---|---|---|
| 上市证券 | A股(只) | 1372 | 0.00 | 918 | 0.00 | 2290 | 0.00 |
| | B股(只) | 54 | 0.00 | 54 | 0.00 | 108 | 0.00 |
| | 国债现货(只) | 204 | -0.49 | 0 | - | 204 | -0.49 |
| | 国债回购(只) | 9 | 0.00 | 0 | - | 9 | 0.00 |
| | 企业(转)债(只) | 103 | 0.00 | 0 | - | 103 | 0.00 |
| | 基金(只) | 141 | 0.00 | 36 | 0.00 | 177 | 0.00 |
| | 权证(只) | 0 | - | 0 | - | 0 | - |
| | 合计(只) | 1883 | -0.05 | 1008 | 0.00 | 2891 | -0.03 |
| | 已上市公司(家) | 1384 | 0.00 | 928 | 0.00 | 2312 | 0.00 |
| | 已发行未上市公司(家) | 4 | 0.00 | 0 | - | 4 | 0.00 |
| 发行总额 | A股(亿股) | 6032.17 | 0.07 | 23234.08 | 0.00 | 29266.25 | 0.02 |
| | B股(亿股) | 162.24 | 0.00 | 134.28 | 0.00 | 296.52 | 0.00 |
| | 企业(转)债(亿元) | 1365.70 | 0.00 | 5636.86 | 0.00 | 7002.55 | 0.00 |
| | 基金(亿单位) | 1402.60 | 0.09 | 320.00 | 0.00 | 1722.60 | 0.07 |
| | 权证(亿份) | 0.00 | - | 0.00 | - | 0.00 | - |
| 上市总额 | A股(亿股) | 4194.23 | 0.01 | 17675.97 | 0.00 | 21870.20 | 0.00 |
| | B股(亿股) | 157.52 | 0.00 | 134.28 | 0.00 | 291.80 | 0.00 |
| | 企业(转)债(亿元) | 1798.26 | 0.00 | 7144.90 | 0.00 | 8943.16 | 0.00 |
| | 基金(亿单位) | 415.76 | 0.00 | 317.18 | 0.00 | 732.93 | 0.00 |
| | 权证(亿份) | 489.30 | 0.00 | 0.00 | - | 489.30 | 0.00 |
| 市价总值 | A股(亿元) | 79894.21 | 1.70 | 168022.68 | 0.84 | 247916.89 | 1.11 |
| | B股(亿元) | 836.69 | 0.72 | 811.75 | 1.17 | 1648.44 | 0.94 |
| | 企业(转)债(亿元) | 1350.38 | 0.10 | 5379.16 | 0.11 | 6729.54 | 0.11 |
| | 基金(亿元) | 1225.69 | 0.92 | 295.17 | 0.67 | 1520.86 | 0.87 |
| | 权证(亿元) | 0.00 | - | 0.00 | - | 0.00 | - |
| 流通市值 | A股(亿元) | 50112.01 | 1.45 | 137834.07 | 0.83 | 187946.08 | 0.99 |
| | B股(亿元) | 830.14 | 0.72 | 811.75 | 1.17 | 1641.89 | 0.94 |
| | 企业(转)债(亿元) | 899.83 | 0.07 | 6857.89 | 0.12 | 7757.72 | 0.11 |
| | 基金(亿元) | 1223.04 | 0.92 | 292.54 | 0.67 | 1515.58 | 0.87 |
| | 权证(亿元) | 0.00 | - | 0.00 | - | 0.00 | - |

## 开放式基金净值

| 基金代码 | 基金名称 | 托管行 | 份额净值(元) | 日增长率(%) | 累计份额(元) |
|---|---|---|---|---|---|
| | 保本型 | | | | |
| 020018 | 国泰金鹿保本混合 | 中国银行 | 1.0050 | 0.10 | 1.0830 |
| 080007 | 长盛同鑫保本混合 | 中国银行 | 1.0160 | 0.00 | 1.0160 |
| 090013 | 大成保本混合 | 工商银行 | 1.0150 | 0.10 | 1.0150 |
| 161902 | 万家保养 | 农业银行 | 1.0424 | 0.12 | 1.6520 |
| 163411 | 兴全保本 | 兴业银行 | 1.0045 | 0.20 | 1.0045 |
| 180002 | 银华保本 | 建设银行 | 1.0137 | 0.19 | 1.0314 |
| 180028 | 银华永祥保本混合 | 中国银行 | 1.0320 | 0.19 | 1.0320 |
| 202202 | 南方避险 | 工商银行 | 2.4204 | 0.18 | 3.0444 |
| 202211 | 南方恒元 | 工商银行 | 1.0020 | 0.04 | 1.0560 |
| 202212 | 南方保本混合 | 农业银行 | 1.0180 | 0.10 | 1.0180 |
| 210006 | 金鹰保本混合 | 工商银行 | 1.0150 | 0.10 | 1.0150 |
| 217020 | 招商安达保本 | 农业银行 | 1.0510 | 0.19 | 1.0510 |
| 270024 | 广发聚祥保本 | 工商银行 | 1.0130 | 0.20 | 1.0130 |
| 320015 | 诺安保本混合 | 招商银行 | 1.0220 | 0.00 | 1.0220 |
| 519676 | 银河保本混合 | 建设银行 | 1.0070 | 0.10 | 1.0070 |
| 519697 | 交银保本混合 | 工商银行 | 1.0700 | 0.09 | 1.1100 |
| 620001 | 金元比较宝石动力混合 | 工商银行 | 0.8625 | 1.03 | 0.9225 |
| | 股票型 | | | | |
| 000001 | 华夏成长混合 | 建设银行 | 1.0560 | 1.15 | 3.1570 |
| 000011 | 华夏大盘精选混合 | 中国银行 | 11.8060 | 1.03 | 12.3860 |
| 000021 | 华夏优势增长股票 | 建设银行 | 1.7010 | 1.31 | 2.5210 |
| 000031 | 华夏复兴股票 | 建设银行 | 1.1960 | 1.27 | 1.1960 |
| 000061 | 华夏盛世股票 | 建设银行 | 0.8060 | 1.51 | 0.8060 |
| 002001 | 华夏回报混合 | 中国银行 | 1.2890 | 0.94 | 3.4060 |
| 002021 | 华夏回报二号混合 | 中国银行 | 1.1080 | 0.91 | 2.4230 |
| 002031 | 华夏策略混合 | 中国银行 | 2.4410 | 1.08 | 2.4410 |
| 020001 | 国泰金鹰增长股票 | 交通银行 | 0.8740 | 1.04 | 3.8780 |
| 020002 | 国泰金龙行业混合 | 浦发银行 | 0.5410 | 0.93 | 3.7210 |
| 020005 | 国泰金马稳健混合 | 建设银行 | 0.7940 | 0.51 | 3.2970 |
| 020010 | 国泰金龙债券B | 中国银行 | 0.9820 | 1.34 | 1.1370 |
| 020015 | 国泰区位优势股票 | 中国银行 | 1.1250 | 0.45 | 1.1700 |
| 020021 | 国泰金龙FTF联接基金 | 中国银行 | 0.9900 | 0.91 | 0.9900 |
| 020023 | 国泰事件驱动股票 | 交通银行 | 1.3300 | 0.88 | 1.0330 |
| 040001 | 华安创新股票 | 交通银行 | 0.6490 | 1.09 | 3.1910 |
| 040005 | 华安宏利股票 | 建设银行 | 2.2475 | 0.90 | 2.8675 |
| 040007 | 华安中小盘成长股票 | 工商银行 | 0.9851 | 0.89 | 2.3000 |
| 040008 | 华安策略优选股票 | 交通银行 | 0.6698 | 1.13 | 2.2061 |
| 040011 | 华安核心股票 | 建设银行 | 0.9551 | 1.17 | 1.4551 |
| 040015 | 华安动态灵活配置混合 | 工商银行 | 0.9820 | 1.03 | 0.9820 |
| 040016 | 华安行业轮动股票 | 中国银行 | 0.9647 | 0.99 | 0.9647 |
| 040020 | 华安升级主题股票 | 建设银行 | 0.9220 | 1.32 | 0.9220 |
| 040100 | 华安上证180ETF联接 | 招商银行 | 0.7010 | 0.70 | 0.8610 |
| 040190 | 华安上证龙头ETF联接 | 工商银行 | 0.8800 | 0.57 | 0.8800 |
| 050001 | 博时精选股票 | 建设银行 | 0.7460 | 0.88 | 0.9180 |
| 050003 | 博时精选股票 | 工商银行 | 1.2847 | 0.94 | 2.7897 |
| 050008 | 博时第二产业 | 工商银行 | 0.9810 | 0.10 | 2.5900 |
| 050009 | 博时新兴债券 | 工商银行 | 1.0200 | 0.14 | 2.2820 |
| 050010 | 博时特许价值 | 建设银行 | 1.1030 | 0.82 | 1.4480 |
| 050014 | 博时创业成长股票 | 农业银行 | 1.0110 | 1.81 | 1.0340 |
| 050018 | 博时行业轮动股票 | 交通银行 | 0.7950 | 0.63 | 0.7950 |
| 050021 | 博时深证基本面200ETF联接 | 招商银行 | 0.8160 | 0.81 | 0.8670 |
| 050201 | 博时增长贰号 | 建设银行 | 0.6820 | 0.29 | 1.3700 |
| 070001 | 嘉实成长收益 | 交通银行 | 0.8498 | 0.59 | 3.0356 |
| 070002 | 嘉实理财通债券 | 中国银行 | 4.7280 | 0.70 | 5.3290 |
| 070006 | 嘉实服务基金 | 中国银行 | 3.9000 | 0.72 | 4.2820 |
| 070013 | 嘉实精选 | 交通银行 | 1.3400 | 0.53 | 1.7060 |
| 070017 | 嘉实量化 | 工商银行 | 0.9840 | 1.44 | 1.0640 |
| 070019 | 嘉实价值优势股票 | 工商银行 | 1.0040 | 0.90 | 1.0360 |
| 070021 | 嘉实主题新动力股票 | 交通银行 | 0.9000 | 1.68 | 0.9000 |
| 070022 | 嘉实领先成长股票 | 农业银行 | 0.9760 | 0.51 | 0.9760 |
| 070023 | 嘉实深证基本面120联接 | 中国银行 | 0.9980 | 0.72 | 0.9980 |
| 070029 | 嘉实优质 | 浦发银行 | 0.9030 | 0.78 | 1.7990 |
| 080001 | 长盛成长价值 | 交通银行 | 0.8720 | 0.93 | 2.8160 |
| 080005 | 长盛量化红利股票 | 中国银行 | 1.0120 | 1.11 | 0.9520 |
| 090001 | 大成价值增长 | 交通银行 | 0.7692 | 1.02 | 3.4292 |
| 090003 | 大成蓝筹稳健 | 中国银行 | 0.7019 | 0.85 | 3.2719 |
| 090004 | 大成精选增值混合 | 交通银行 | 0.9429 | 1.11 | 2.9054 |
| 090006 | 大成2020 | 中国银行 | 0.7250 | 0.83 | 2.5470 |
| 163110 | 申万菱信量化小盘股票A | 工商银行 | 0.9640 | 1.02 | 1.6880 |
| 090009 | 大成行业轮动 | 交通银行 | 0.9660 | 0.73 | 0.9660 |
| 090011 | 大成核心双动力 | 工商银行 | 0.9410 | 0.97 | 0.9410 |
| 090015 | 大成内需增长股票 | 工商银行 | 0.9490 | 0.53 | 0.9490 |
| 100020 | 富国天益价值 | 交通银行 | 0.9193 | 0.79 | 3.9306 |
| 100022 | 富国天瑞强势股票 | 交通银行 | 0.7190 | 0.77 | 2.3377 |
| 100026 | 富国天合 | 建设银行 | 0.8631 | 1.47 | 2.8206 |
| 100032 | 富国天惠 | 工商银行 | 1.1060 | 0.55 | 1.6670 |
| 100039 | 富国高新活力股票 | 交通银行 | 0.9420 | 0.88 | 0.9420 |
| 100053 | 富国上证综指ETF联接 | 招商银行 | 0.8750 | 0.81 | 0.8750 |
| 100056 | 富国低碳环保股票 | 招商银行 | 0.9930 | 0.71 | 0.9930 |
| 110002 | 易方达策略成长混合 | 工商银行 | 3.5600 | 0.94 | 4.4300 |
| 110009 | 易方达价值精选股票 | 工商银行 | 0.9884 | 0.87 | 2.4884 |
| 110010 | 易方达价值成长混合 | 工商银行 | 1.2931 | 0.86 | 1.3831 |
| 110011 | 易方达中小盘股票 | 工商银行 | 1.6368 | 0.88 | 1.6768 |
| 110012 | 易方达科汇灵活配置混合 | 交通银行 | 1.4510 | 0.55 | 3.3040 |
| 110013 | 易方达科翔股票 | 工商银行 | 1.7910 | 0.85 | 5.2910 |
| 110015 | 易方达行业领先股票 | 工商银行 | 1.1820 | 1.03 | 1.2620 |
| 110021 | 易方达上证中盘ETF联接 | 工商银行 | 0.9335 | 0.93 | 0.9335 |
| 110022 | 易方达消费行业股票 | 农业银行 | 0.7300 | 0.64 | 0.9900 |
| 110023 | 易方达医疗保健行业股票 | 中国银行 | 0.9580 | 0.84 | 0.9580 |
| 110025 | 易方达资源行业股票 | 中国银行 | 0.3010 | 0.00 | 0.4500 |
| 110029 | 易方达科讯股票 | 交通银行 | 0.6291 | 1.14 | 3.8900 |
| 112002 | 易方达积极成长二号混合 | 建设银行 | 0.7387 | 0.67 | 0.7387 |
| 121003 | 国投瑞银核心企业股票 | 工商银行 | 0.8247 | 1.00 | 2.3547 |
| 121004 | 国投瑞银创新动力股票 | 工商银行 | 1.2841 | 1.35 | 2.4017 |
| 121006 | 国投瑞银景气优选股 | 工商银行 | 0.9850 | 0.82 | 1.5750 |
| 121008 | 国投瑞银成长优选股票 | 中国银行 | 0.4859 | 1.02 | 2.1123 |
| 121009 | 国投瑞银福分佳利股票 | 工商银行 | 0.6970 | 0.87 | 0.8370 |
| 150010 | 国泰优先 | 工商银行 | 1.0990 | 0.00 | 1.0990 |
| 150011 | 国泰进取 | 中国银行 | 0.8750 | 0.30 | 0.8750 |
| 150015 | 长盛沪深300 | 工商银行 | 0.8300 | 0.00 | 1.0000 |
| 150017 | 长盛和润B | 招商银行 | 0.9335 | 1.08 | 0.9335 |
| 150028 | 信诚中证500指数分级A | 工商银行 | 1.0460 | 0.00 | 1.0460 |
| 150029 | 信诚中证500指数分级B | 工商银行 | 0.7490 | 0.00 | 0.7490 |
| 150036 | 建信稳健 | 招商银行 | 1.0320 | 0.00 | 1.0320 |
| 150037 | 建信进取 | 招商银行 | 0.8950 | 2.29 | 0.8950 |
| 150047 | 银华瑞吉 | 建设银行 | 1.0090 | 0.10 | 1.0090 |
| 150048 | 银华瑞祥 | 建设银行 | 1.0090 | 0.60 | 1.0090 |
| 159903 | 南方深证成份ETF | 工商银行 | 1.0806 | 0.80 | 7.9973 |
| 159908 | 博时深证基本面200ETF | 交通银行 | 0.8630 | 0.88 | 0.8630 |
| 159910 | 嘉实深证基本面120ETF | 工商银行 | 0.9661 | 0.77 | 0.9661 |
| 159911 | 嘉实深证民营ETF | 建设银行 | 0.7480 | 1.65 | 0.9480 |
| 159913 | 交银深证300价值ETF | 农业银行 | 1.0710 | 0.85 | 1.0710 |
| 159916 | 建信深证F60ETF | 民生银行 | 1.8947 | 0.69 | 1.5320 |
| 161005 | 富国沪深300增强 | 工商银行 | 1.0181 | 0.63 | 2.5181 |
| 160106 | 南方高增A | 工商银行 | 1.3722 | 0.82 | 2.7992 |
| 160119 | 南方中证500ETF | 交通银行 | 1.0168 | 1.06 | 1.0868 |
| 160211 | 国泰中小盘成长股票(LOF) | 建设银行 | 0.9940 | 1.12 | 1.1870 |
| 160212 | 国泰估值 | 中国银行 | 0.6950 | 0.00 | 0.8360 |
| 160215 | 国泰价值经典股票(LOF) | 中国银行 | 0.8740 | 0.92 | 0.8740 |
| 160311 | 华夏蓝筹混合(LOF) | 交通银行 | 0.7990 | 1.27 | 3.3670 |
| 160314 | 华夏行业股票(LOF) | 中国银行 | 0.8910 | 1.37 | 4.0360 |
| 160505 | 博时主题行业 | 工商银行 | 0.7300 | 0.53 | 0.9736 |
| 160512 | 博时卓越品牌股票 | 工商银行 | 0.9760 | 0.72 | 0.9970 |
| 160603 | 鹏华普天债券 | 交通银行 | 0.8460 | 0.95 | 3.2920 |
| 160605 | 鹏华中国50 | 交通银行 | 1.1980 | 0.50 | 3.2980 |
| 160607 | 鹏华价值 | 建设银行 | 0.7840 | 0.00 | 2.4440 |
| 160610 | 鹏华动力 | 建设银行 | 0.6470 | 0.62 | 1.4740 |
| 160611 | 鹏华优质治理 | 工商银行 | 0.8860 | 0.68 | 0.9860 |
| 160613 | 鹏华盛世创新 | 建设银行 | 1.2560 | 1.21 | 1.2860 |
| 160619 | 富安黄金(QDII－FOF－LOF) | 工商银行 | 1.0000 | 0.00 | 1.0060 |
| 160806 | 长盛同庆股票 | 工商银行 | 0.9180 | 0.88 | 0.9180 |
| 161211 | 国投瑞银沪深300金融地产指数(LOF) | 工商银行 | 0.7800 | 0.90 | 0.7800 |
| 161606 | 融通行业景气混合 | 工商银行 | 0.7800 | 0.90 | 0.7800 |
| 161607 | 融通巨潮100指数 | 交通银行 | 0.7190 | 0.84 | 0.7190 |
| 161608 | 融通蓝筹成长混合 | 交通银行 | 0.7300 | 0.83 | 0.7300 |
| 161609 | 融通领先成长混合 | 工商银行 | 0.7200 | 0.83 | 0.7200 |
| 161610 | 融通风险收益混合 | 工商银行 | 0.7100 | 0.85 | 0.7100 |
| 161611 | 融通内需驱动股票 | 工商银行 | 0.7600 | 0.79 | 0.7600 |
| 161706 | 招商优质成长股票 | 工商银行 | 0.9750 | 0.62 | 0.9750 |
| 161810 | 银华内需精选股票(LOF) | 交通银行 | 0.8050 | 0.75 | 0.8050 |
| 161818 | 银华消费分级股票 | 工商银行 | 0.7350 | 0.68 | 0.7350 |
| 162006 | 长城久富 | 交通银行 | 0.8802 | 0.87 | 4.4710 |
| 162102 | 金鹰中小盘精选混合 | 交通银行 | 0.8474 | 0.70 | 5.3290 |
| 162201 | 泰达宏利风险预算混合 | 中国银行 | 0.9500 | 0.84 | 2.5100 |
| 162202 | 泰达宏利价值成长混合 | 交通银行 | 0.6820 | 0.29 | 2.1370 |
| 162204 | 泰达宏利首选企业 | 中国银行 | 1.0470 | 0.57 | 1.1170 |
| 162205 | 泰达宏利市场中性 | 工商银行 | 1.0000 | 0.00 | 1.0000 |
| 162208 | 泰达宏利稳健收益债券 | 工商银行 | 1.0000 | 0.00 | 1.0000 |
| 162209 | 泰达宏利价值驱动 | 工商银行 | 0.9710 | 0.41 | 0.9710 |
| 162211 | 泰达宏利首选企业B | 中国银行 | 0.3160 | 0.32 | 0.3160 |
| 162212 | 泰达宏利价值增长 | 工商银行 | 0.7100 | 0.28 | 0.7100 |
| 162213 | 泰达宏利行业领先 | 工商银行 | 0.7200 | 0.28 | 0.7200 |
| 162214 | 泰达宏利中小盘 | 工商银行 | 0.7300 | 0.28 | 0.7300 |
| 162215 | 泰达宏利风险对冲 | 工商银行 | 0.7100 | 0.28 | 0.7100 |
| 162216 | 泰达宏利价值驱动 | 工商银行 | 0.7100 | 0.28 | 0.7100 |
| 162217 | 泰达宏利稳健收益 | 工商银行 | 0.7100 | 0.28 | 0.7100 |
| 162218 | 泰达宏利行业精选 | 工商银行 | 0.7100 | 0.28 | 0.7100 |
| 162219 | 泰达宏利首选企业 | 工商银行 | 0.7100 | 0.28 | 0.7100 |
| 162220 | 泰达宏利市场机会 | 工商银行 | 0.7100 | 0.28 | 0.7100 |
| 162221 | 泰达宏利价值成长 | 工商银行 | 0.7100 | 0.28 | 0.7100 |
| 162222 | 泰达宏利风险预算 | 工商银行 | 0.7100 | 0.28 | 0.7100 |
| 162223 | 泰达宏利行业先锋 | 工商银行 | 0.7100 | 0.28 | 0.7100 |
| 162224 | 泰达宏利首选企业C | 工商银行 | 0.7100 | 0.28 | 0.7100 |
| 162225 | 泰达宏利价值驱动C | 工商银行 | 0.7100 | 0.28 | 0.7100 |
| 162226 | 泰达宏利稳健收益C | 工商银行 | 0.7100 | 0.28 | 0.7100 |
| 162227 | 泰达宏利行业精选C | 工商银行 | 0.7100 | 0.28 | 0.7100 |
| 162228 | 泰达宏利首选企业D | 工商银行 | 0.7100 | 0.28 | 0.7100 |
| 162229 | 泰达宏利价值成长C | 工商银行 | 0.7100 | 0.28 | 0.7100 |
| 162230 | 泰达宏利风险对冲C | 工商银行 | 0.7100 | 0.28 | 0.7100 |
| 162231 | 泰达宏利价值驱动C | 工商银行 | 0.7100 | 0.28 | 0.7100 |
| 162232 | 泰达宏利稳健收益C | 工商银行 | 0.7100 | 0.28 | 0.7100 |
| 162233 | 泰达宏利行业先锋C | 工商银行 | 0.7100 | 0.28 | 0.7100 |
| 162234 | 泰达宏利首选企业D | 工商银行 | 0.7100 | 0.28 | 0.7100 |
| 162235 | 泰达宏利价值驱动D | 工商银行 | 0.7100 | 0.