深沪证券市场总貌

更多精彩数据 http://data.stcn.com

2011·11·10 星期四

主要股指当日走势

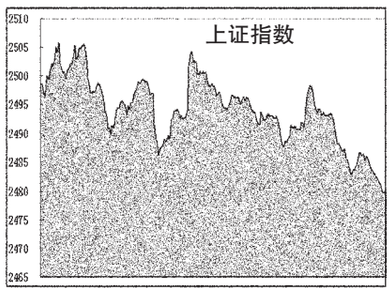

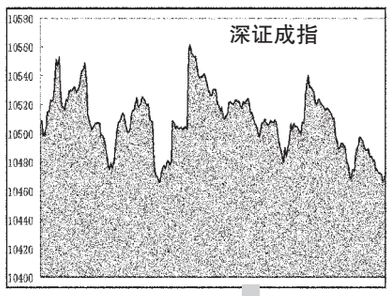

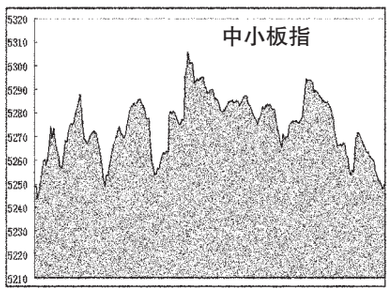

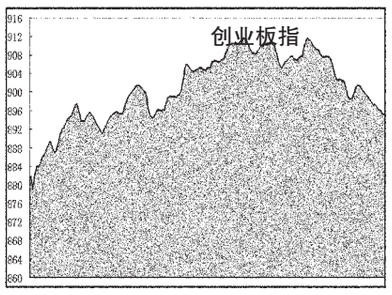

海外主要股市

市场	收盘	涨跌	涨跌幅(%)
台湾加权	7308.68	-253.18	-3.35
恒生指数	18963.89	-1050.54	-5.25
国企指数	10300.18	-617.52	-5.66
红筹指数	3729.25	-155.11	-3.99
道琼指数	11780.94	-389.24	-3.2
纳斯达克	2621.65	-105.84	-3.88
纽西兰50	3318.87	-34.69	-1.03
悉尼AOI	4307.3	-98.90	-2.24
日经指数	8500.79	-254.65	-2.91
韩国综指	1813.25	-94.28	-4.94
海峡指数	2786.9	-71.76	-2.51
俄RTS指	1507.1	-4.82	0.32
金融时报	5437.46	-22.92	-0.42
巴黎CAC	3087.05	-11.89	0.39
德DAX指	5881.19	-51.65	0.89
瑞士指数	5591.75	-16.10	-0.29

截止时间:2011年11月9日17点

国际主要黄金市场行情

品种	开盘价	最高价	最低价	收盘价	收盘价(人民币/克)	日期
伦敦黄金	1782.5	1799.3	1771.4	1774.7 美元/盎司	362.57	11.09
纽约期金	1787.4	1801.1	1778.8	1791.6 美元/盎司	366.03	11.09
东京期金	4435	4435	4391	4408 日元/克	362.10	11.10
香港黄金	16430	16430	16320	16380 港金/港两	357.81	11.10
沪Au99.95	366.50	366.78	358.40	358.78	-	-
沪Au99.99	364.91	366.80	358.00	358.89	-	-
沪Au100g	368.50	368.50	358.99	359.44	-	-
沪AuT+D	366.94	367.20	358.10	358.58	-	-
沪Pt99.95	349.00	349.00	342.00	343.82	-	-
沪Ag(T+D)	7334.00	7350.00	7051.00	7079.00	-	-

注:金价数据由 www.24k99.com 提供;截止时间:2011年11月9日17点05分

主要货币兑美元行情

币种	买入	卖出	涨跌幅(%)
欧元/美元	1.357	1.3573	0.23
英镑/美元	1.592	1.5923	0.02
美元/日元	77.63	77.68	-0.2
澳元/美元	1.0119	1.0124	-0.18
美元/加元	1.0236	1.0239	-0.05
美元/瑞郎	0.9065	0.9068	-0.29
美元/港元	7.7807	7.7816	0.1
纽元/美元	0.7777	0.7782	-0.43
美元/新加坡元	1.292	1.2929	0.3
美元/新台币	30.235	30.245	0.61

上海银行间同业拆放利率

期限	Shibor(%)	涨跌(BP)	期限	Shibor(%)	涨跌(BP)
O/N	3.1254	0.87	3M	5.6842	-2.04
1W	3.4767	-4.16	6M	5.4579	0.41
2W	3.6642	-1.58	9M	5.2457	-0.03
1M	4.6075	2.56	1Y	5.2526	-0.02

各行业市场指标

行业名称	A股家数	A股总市值(亿元)	A股总市值比上日增减(%)	A股已流通市值(亿元)	A股已流通市值比上日增减(%)	平均价格(元)	动态市盈率(倍)
沪深300	300	154 018.19	-1.81	126 489.27	-1.88	7.40	11.68
深证100	100	25 764.13	-1.55	20 544.72	-1.63	13.61	19.11
上证180	180	121 041.84	-1.93	102 063.06	-1.98	6.66	10.54
金融、保险业	39	52 450.88	-2.15	41 006.41	-2.19	4.98	8.06
采掘业	51	37 773.32	-1.71	35 025.51	-1.73	11.58	13.19
机械、设备、仪表	430	29 470.27	-1.17	19 208.35	-1.42	11.85	20.37
金属、非金属	188	16 755.16	-1.75	13 058.78	-1.76	9.03	20.58
食品、饮料	91	12 230.77	-0.82	9 423.61	-0.87	26.90	30.90
石油、化学、塑胶、塑料	245	12 018.10	-1.41	7 983.91	-1.49	12.00	25.84
医药、生物制品	144	9 963.73	-0.59	7 501.56	-0.40	17.12	29.07
信息技术业	179	9 760.68	-0.75	6 975.61	-1.02	12.56	46.85
交通运输、仓储业	71	8 634.84	-1.75	6 994.74	-1.72	5.10	11.98
批发和零售贸易	119	8 322.64	-1.41	5 819.41	-1.52	12.51	24.04
房地产业	124	8 268.07	-2.08	6 347.11	-2.04	6.79	19.52
电子	136	7 352.49	-1.01	4 833.90	-1.35	10.09	32.41
电力、煤气及水	73	7 203.53	-0.62	5 041.10	-0.83	5.91	22.19
建筑业	49	5 898.35	-2.41	3 661.65	-2.26	5.51	14.59
社会服务业	68	4 008.10	-0.66	2 336.18	-0.77	11.42	34.07
综合类	57	3 500.81	-1.84	2 982.91	-1.92	7.29	29.13
纺织、服装、皮毛	77	3 202.67	-1.69	2 176.69	-1.82	10.68	25.64
农、林、牧、渔业	45	2 559.93	-1.37	1 715.04	-1.10	12.81	42.01
传播与文化产业	27	1 778.32	-4.08	1 009.48	-4.15	14.59	32.70
造纸、印刷	42	1 490.96	-1.97	984.65	-1.51	9.04	30.37
其他制造业	23	1 223.59	-2.18	541.46	-2.06	13.43	25.24
木材、家具	12	434.82	-2.21	238.84	-2.07	8.66	25.04

股价指数

指数名称	开市	最高	最低	收市	比前日±%
沪深300	2720.84	2729.57	2698.31	2699.59	-1.89
上证指数	2498.59	2507.45	2478.14	2479.54	-1.80
深证成指	10508.72	10567.48	10464.37	10477.55	-1.40
中证流通指数	3284.83	3300.20	3265.97	3266.74	-1.63
中小板指数	5248.60	5306.46	5234.04	5247.66	-1.13
创业板指数	881.69	911.73	878.99	895.27	0.47
上证180	5754.41	5772.98	5695.98	5698.58	-2.09
深证100指数	3792.18	3811.04	3771.27	3774.41	-1.60
新上证综指	2112.76	2120.31	2095.31	2096.52	-1.81
上证A指	2617.05	2626.36	2595.65	2597.12	-1.80
上证B指	254.17	254.41	251.36	251.50	-1.70
深证新指数	4826.59	4860.14	4812.91	4815.06	-1.30
深证成份A	11523.24	11587.67	11474.60	11489.06	-1.40
深证成份B	4535.66	4538.23	4464.28	4477.20	-2.27
深证综合	1059.87	1068.74	1056.74	1058.72	-1.15
深证综合A	1110.56	1120.08	1107.30	1109.52	-1.14
深证综合B	615.43	615.43	605.01	605.74	-2.33
深圳创新指数	6529.26	6568.03	6490.52	6492.51	-1.61
深圳创新价格	5888.30	5923.27	5853.37	5855.16	-1.61
深证基金指数	5078.96	5078.96	5037.74	5040.42	-1.14
上证基金指数	4100.30	4100.30	4055.31	4057.36	-1.52
巨潮企债指数	124.45	124.84	124.45	124.82	0.30
上证国债指数	130.47	130.47	130.46	130.47	0.02

交易情况

项目		深市	比前日±%	沪市	比前日±%	深沪市	比前日±%
成交量Ⅰ	A股(万股)	640804.53	12.47	875477.62	12.10	1516282.15	12.25
	B股(万股)	2668.38	14.44	2548.80	-6.01	5217.19	3.45
	国债现货(万手)	1.12	16.51	28.61	59.21	29.73	57.04
	国债回购(万手)	0.00	-	9295.31	-6.54	9295.31	-6.54
	企业(转)债(万手)	3681.86	-12.91	0.00	-	3681.86	-12.91
	基金(万单位)	209112.02	17.55	41447.50	1948.83	250559.53	39.27
	权证(万张)	0.00	-	0.00	-	0.00	-
成交量Ⅱ	A股(万笔)	499.74	15.13	474.46	11.78	974.19	13.47
	B股(万笔)	1.42	28.84	1.46	-8.53	2.88	6.74
	债券(万笔)	4.61	19.36	12.54	0.49	17.15	4.96
	基金(万笔)	5.03	9.99	2.66	45.68	7.69	20.16
	权证(万笔)	0.00	-	0.00	-	0.00	-
成交金额	A股(亿元)	891.08	14.60	859.30	10.01	1750.38	12.30
	B股(亿元)	1.52	14.28	1.73	-11.17	3.25	-0.83
	国债现货(亿元)	0.01	15.83	2.90	63.34	2.91	63.08
	国债回购(亿元)	0.00	-	929.53	-6.54	929.53	-6.54
	企业(转)债(亿元)	36.65	-13.06	0.00	-	36.65	-13.06
	基金(亿单位)	18.36	16.88	14.93	25.66	33.29	20.67
	权证(亿元)	0.00	-	0.00	-	0.00	-
	合计(亿元)	947.62	13.25	1808.40	0.96	2756.01	4.87
升跌	A股上升(只)	203	-78.29	119	-84.22	322	-80.94
	A股下跌(只)	817	896.34	749	641.58	1566	755.74
	B股上升(只)	2	-94.59	2	-95.35	4	-95.00
	B股下跌(只)	48	433.33	51	1600.00	99	725.00
	基金上升(只)	35	-66.02	0	-100.00	35	-74.07
	基金下跌(只)	93	287.50	35	775.00	128	357.14
平均收市价	A股(元)	14.08	5.84	7.10	-1.79	-	-
	B股(港/美元)	6.19	-2.33	0.92	-1.70	-	-
	基金(元)	0.873	-1.14	0.915	-0.83	-	-
换手率	A股平均(%)	1.49	12.53	0.50	12.05	-	-
	B股平均(%)	0.17	14.44	0.19	-6.01	-	-
市盈率	Ⅰ 股票平均(倍)	27.96	-1.13	15.02	-1.83	-	-
	主板A股平均(倍)	22.64	-1.52	15.03	-1.76	-	-
	中小板平均(倍)	34.38	-1.09	-	-	-	-
	创业板平均(倍)	46.25	0.48	-	-	-	-
	主板B股平均(倍)	10.26	-2.38	14.26	-1.72	-	-
	动态 股票平均(倍)	26.44	-1.12	12.42	-1.74	14.98	-1.56
	A股平均(倍)	27.01	-1.13	12.43	-1.74	15.03	-1.56
	B股平均(倍)	8.48	-2.42	11.26	-0.62	9.65	-1.60

市场规模

项目		深市	比前日±%	沪市	比前日±%	深沪市	比前日±%
上市证券	A股(只)	1372	0.00	918	0.00	2290	0.00
	B股(只)	54	0.00	54	0.00	108	0.00
	国债现货(只)	203	-0.49	0	-	203	-0.49
	国债回购(只)	9	0.00	0	-	9	0.00
	企业(转)债(只)	103	0.00	0	-	103	0.00
	基金(只)	141	0.00	36	0.00	177	0.00
	权证(只)	0	-	0	-	0	-
	合计(只)	1882	-0.05	1008	0.00	2890	-0.03
	已上市公司(家)	1384	0.00	928	0.00	2312	0.00
	已发行未上市公司(家)	4	0.00	0	-	4	0.00
发行总额	A股(亿股)	6033.02	0.01	23234.08	0.00	29267.09	0.00
	B股(亿股)	162.24	0.00	134.28	0.00	296.52	0.00
	企业(转)债(亿元)	1365.70	0.00	5636.86	0.00	7002.55	0.00
	基金(亿单位)	1403.61	0.07	320.00	0.00	1723.61	0.06
	权证(亿份)	0.00	-	0.00	-	0.00	-
上市总额	A股(亿股)	4196.06	0.04	17683.27	0.04	21879.34	0.04
	B股(亿股)	157.52	0.00	134.28	0.00	291.80	0.00
	企业(转)债(亿元)	1805.76	0.42	7144.90	0.00	8950.66	0.08
	基金(亿单位)	415.76	0.00	317.18	0.00	732.93	0.00
	权证(亿份)	489.30	0.00	0.00	-	489.30	0.00
市价总值	A股(亿元)	79005.21	-1.11	165001.34	-1.80	244006.55	-1.58
	B股(亿元)	817.37	-2.31	797.97	-1.70	1615.34	-2.01
	企业(转)债(亿元)	1352.74	0.17	5393.09	0.26	6745.83	0.24
	基金(亿元)	1213.33	-1.01	292.72	-0.83	1506.05	-0.97
	权证(亿元)	0.00	-	0.00	-	0.00	-
流通市值	A股(亿元)	49493.45	-1.23	135355.04	-1.80	184848.49	-1.65
	B股(亿元)	810.91	-2.32	797.97	-1.70	1608.89	-2.01
	企业(转)债(亿元)	900.81	0.11	6874.19	0.24	7775.01	0.22
	基金(亿元)	1210.70	-1.01	290.11	-0.83	1500.81	-0.97
	权证(亿元)	0.00	-	0.00	-	0.00	-

开放式基金净值

基金代码	基金名称	托管行	份额净值(元)	日增长率(%)	累计份额净值(元)
	保本型				
020018	国泰金鹿保本混合	中国银行	1.0040	-0.10	1.0820
080007	长盛同鑫保本混合	中国银行	1.0100	0.00	1.0160
090013	大成保本混合	工商银行	1.0160	0.10	1.0160
161902	万家保养	农业银行	1.0461	0.35	1.6560
163411	兴全保本	兴业银行	1.0016	-0.29	1.0016
180002	银华保本	交通银行	1.0129	-0.08	1.0226
180028	银华永祥保本混合	中国银行	1.0310	-0.10	1.0310
202202	南方避险	工商银行	2.4179	-0.10	3.0419
202211	南方恒元	工商银行	1.0020	0.00	1.1930
202212	南方保本混合	农业银行	1.0190	0.10	1.0190
210006	金鹰保本混合	工商银行	1.0160	0.10	1.0160
217020	招商安达保本	农业银行	1.0570	0.57	1.0570
270024	广发聚祥保本	工商银行	1.0170	0.39	1.0170
320015	诺安保本混合	招商银行	1.0240	0.20	1.0240
519676	银河保本混合	建设银行	1.0090	0.20	1.0090
519697	交银保本混合	工商银行	1.0710	0.09	1.1110
620001	金元比联玉石动力混合	工商银行	0.8619	-0.07	0.9219
	股票型				
000001	华夏成长混合	建设银行	1.0450	-1.04	3.1460
000011	华夏大盘精选混合	工商银行	11.6230	-1.55	12.3030
000021	华夏优势增长股票	建设银行	1.6800	-1.23	2.5000
000031	华夏复兴股票	建设银行	1.1830	-1.09	1.1830
000061	华夏盛世股票	建设银行	0.7930	-1.61	0.7930
002001	华夏回报股票	中国银行	1.2739	-0.93	3.3940
002021	华夏回报二号混合	中国银行	1.0980	-0.90	2.4130
002031	华夏策略混合	中国银行	2.4060	-1.43	2.4060
020000	国泰金鹰增长股票	交通银行	0.8640	-1.14	3.8680
020001	国泰金龙行业混合	浦发银行	0.3390	-0.37	3.7150
020005	国泰金马稳健混合	建设银行	0.7860	-1.01	3.2650
020010	国泰金龙中创新股票	中信银行	0.9740	-0.81	1.1290
020015	国泰区位优势股票	中国银行	1.1220	-0.27	1.1670
020021	国泰金鹰ETF联接基金	中国银行	0.8700	-2.25	0.8700
020023	国泰事件驱动股票	交通银行	1.0330	0.00	1.1330
040001	华安创新股票	交通银行	0.6440	-0.77	3.1690
040005	华安宏利股票	建设银行	2.2225	-1.11	2.8425
040007	华安中小盘成长股票	工商银行	0.9807	-0.45	2.2956
040008	华安策略优选股票	交通银行	0.6658	-0.60	2.2021
040011	华安核心股票	建设银行	0.9434	-1.23	1.4434
040015	华安动态灵活配置混合	工商银行	0.9770	-0.51	0.9770
040017	华安行业轮动股票	建设银行	0.7710	-1.66	2.4060
040018	华安安心股票	工商银行	0.9750	-0.41	0.9850
040019	华安宝利配债	工商银行	1.1020	0.00	1.1020
040020	华安升级主题股票	建设银行	0.8150	-0.76	0.9150
040021	华安核心优选股票	工商银行	0.7300	-2.40	0.7310
040022	华安宏利灵活配置混合	中国银行	0.9450	-1.49	0.9450
040025	华安上证龙头ETF联接	工商银行	0.8382	-2.03	0.8552
040026	华安上证180ETF联接基金	工商银行	0.7300	-2.26	0.7300
040030	华安上证龙头ETF	建设银行	0.9893	-1.19	0.9893
040035	华安策略优选股票	中国银行	0.9754	-0.67	3.9036
040037	华安现代服务股票	工商银行	0.8090	-1.22	0.8090
040038	华安生活品质股票	工商银行	0.9530	-1.65	0.9530
040039	华安新兴产业	工商银行	0.9770	-0.10	0.9770
040046	华安现代农业股票	建设银行	0.9763	-1.32	0.9763
040050	华安宏利股票	中国银行	0.6249	-1.64	2.3257
040055	华安中国A股指数(QDII)	工商银行	0.9843	-0.71	1.3723
040060	华安安心回报股票	交通银行	0.9270	-1.39	0.9570
040066	华安宏利股票	工商银行	0.8340	-0.83	1.0140
040068	华安稳健收益股票	工商银行	0.7820	-1.39	0.7820
040070	华安核心股票	建设银行	0.9434	-1.23	1.4434
040075	华安动态灵活配置混合	工商银行	0.9770	-0.51	0.9770
040077	华安创新股票	交通银行	0.6440	-0.77	3.1690
040078	华安安心股票	建设银行	2.2225	-1.11	2.8425
040079	华安中小盘成长股票	工商银行	0.9807	-0.45	2.2956
040080	华安策略优选股票	交通银行	0.6658	-0.60	2.2021
040081	华安核心股票	建设银行	0.9434	-1.23	1.4434
040082	华安动态灵活配置混合	工商银行	0.9770	-0.51	0.9770
040083	华安行业轮动股票	建设银行	0.7710	-1.66	2.4060
040085	华安安心股票	工商银行	0.9750	-0.41	0.9850
040088	华安宏利股票	中国银行	0.9450	-1.49	0.9450
040089	华安上证龙头ETF	建设银行	0.9893	-1.19	0.9893
040090	华安策略优选股票	中国银行	0.9754	-0.67	3.9036
040092	华安现代服务股票	工商银行	0.8090	-1.22	0.8090
040093	华安生活品质股票	工商银行	0.9530	-1.65	0.9530
040094	华安新兴产业	工商银行	0.9770	-0.10	0.9770
040095	华安现代农业股票	建设银行	0.9763	-1.32	0.9763
040096	华安宏利股票	中国银行	0.6249	-1.64	2.3257
040098	华安中小盘成长股票	工商银行	0.9807	-0.45	2.2956
040099	华安策略优选股票	交通银行	0.6658	-0.60	2.2021
040100	华安核心股票	建设银行	0.9434	-1.23	1.4434
040101	华安动态灵活配置混合	工商银行	0.9770	-0.51	0.9770
040102	华安行业轮动股票	建设银行	0.7710	-1.66	2.4060
040103	华安安心股票	工商银行	0.9750	-0.41	0.9850
040104	华安宏利股票	中国银行	0.9450	-1.49	0.9450
040105	华安上证龙头ETF	建设银行	0.9893	-1.19	0.9893
040106	华安策略优选股票	中国银行	0.9754	-0.67	3.9036
040107	华安现代服务股票	工商银行	0.8090	-1.22	0.8090
040108	华安生活品质股票	工商银行	0.9530	-1.65	0.9530
040109	华安新兴产业	工商银行	0.9770	-0.10	0.9770
040110	华安现代农业股票	建设银行	0.9763	-1.32	0.9763
040111	华安宏利股票	中国银行	0.6249	-1.64	2.3257
040112	华安中小盘成长股票	工商银行	0.9807	-0.45	2.2956
040113	华安策略优选股票	交通银行	0.6658	-0.60	2.2021
040114	华安核心股票	建设银行	0.9434	-1.23	1.4434
040115	华安动态灵活配置混合	工商银行	0.9770	-0.51	0.9770
040116	华安行业轮动股票	建设银行	0.7710	-1.66	2.4060
040117	华安安心股票	工商银行	0.9750	-0.41	0.9850
040118	华安宏利股票	中国银行	0.9450	-1.49	0.9450
040119	华安上证龙头ETF	建设银行	0.9893	-1.19	0.9893
040120	华安策略优选股票	中国银行	0.9754	-0.67	3.9036
040121	华安现代服务股票	工商银行	0.8090	-1.22	0.8090
040122	华安生活品质股票	工商银行	0.9530	-1.65	0.9530
040123	华安新兴产业	工商银行	0.9770	-0.10	0.9770
040124	华安现代农业股票	建设银行	0.9763	-1.32	0.9763
040125	华安宏利股票	中国银行	0.6249	-1.64	2.3257
040126	华安中小盘成长股票	工商银行	0.9807	-0.45	2.2956
040127	华安策略优选股票	交通银行	0.6658	-0.60	2.2021
040128	华安核心股票	建设银行	0.9434	-1.23	1.4434
040129	华安动态灵活配置混合	工商银行	0.9770	-0.51	0.9770
040130	华安行业轮动股票	建设银行	0.7710	-1.66	2.4060
040131	华安安心股票	工商银行	0.9750	-0.41	0.9850
040132	华安宏利股票	中国银行	0.9450	-1.49	0.9450
040133	华安上证龙头ETF	建设银行	0.9893	-1.19	0.9893
040134	华安策略优选股票	中国银行	0.9754	-0.67	3.9036
040135	华安现代服务股票	工商银行	0.8090	-1.22	0.8090
040136	华安生活品质股票	工商银行	0.9530	-1.65	0.9530
040137	华安新兴产业	工商银行	0.9770	-0.10	0.9770
040138	华安现代农业股票	建设银行	0.9763	-1.32	0.9763
040139	华安宏利股票	中国银行	0.6249	-1.64	2.3257
040140	华安中小盘成长股票	工商银行	0.9807	-0.45	2.2956
040141	华安策略优选股票	交通银行	0.6658	-0.60	2.2021
040142	华安核心股票	建设银行	0.9434	-1.23	1.4434
040143	华安动态灵活配置混合	工商银行	0.9770	-0.51	0.9770
040144	华安行业轮动股票	建设银行	0.7710	-1.66	2.4060
040145	华安安心股票	工商银行	0.9750	-0.41	0.9850
040146	华安宏利股票	中国银行	0.9450	-1.49	0.9450
040147	华安上证龙头ETF	建设银行	0.9893	-1.19	0.9893
040148	华安策略优选股票	中国银行	0.9754	-0.67	3.9036
040149	华安现代服务股票	工商银行	0.8090	-1.22	0.8090
040150	华安生活品质股票	工商银行	0.9530	-1.65	0.9530
040151	华安新兴产业	工商银行	0.9770	-0.10	0.9770
040152	华安现代农业股票	建设银行	0.9763	-1.32	0.9763
040153	华安宏利股票	中国银行	0.6249	-1.64	2.3257
040154	华安中小盘成长股票	工商银行	0.9807	-0.45	2.2956
040155	华安策略优选股票	交通银行	0.6658	-0.60	2.2021
040156	华安核心股票	建设银行	0.9434	-1.23	1.4434
040157	华安动态灵活配置混合	工商银行	0.9770	-0.51	0.9770
040158	华安行业轮动股票	建设银行	0.7710	-1.66	2.4060
040159	华安安心股票	工商银行	0.9750	-0.41	0.9850
040160	华安宏利股票	中国银行	0.9450	-1.49	0.9450
040161	华安上证龙头ETF	建设银行	0.9893	-1.19	0.9893
040162	华安策略优选股票	中国银行	0.9754	-0.67	3.9036
040163	华安现代服务股票	工商银行	0.8090	-1.22	0.8090
040164	华安生活品质股票	工商银行	0.9530	-1.65	0.9530
040165	华安新兴产业	工商银行	0.9770	-0.10	0.9770
040166	华安现代农业股票	建设银行	0.9763	-1.32	0.9763
040167	华安宏利股票	中国银行	0.6249	-1.64	2.3257
040168	华安中小盘成长股票	工商银行	0.9807	-0.45	2.2956
040169	华安策略优选股票	交通银行	0.6658	-0.60	2.2021
040170	华安核心股票	建设银行	0.9434	-1.23	1.4434
040171	华安动态灵活配置混合	工商银行	0.9770	-0.51	0.9770
040172	华安行业轮动股票	建设银行	0.7710	-1.66	2.4060
040173	华安安心股票	工商银行	0.9750	-0.41	0.9850
040174	华安宏利股票	中国银行	0.9450	-1.49	0.9450
040175	华安上证龙头ETF	建设银行	0.9893	-1.19	0.9893
040176	华安策略优选股票	中国银行	0.9754	-0.67	3.9036
040177	华安现代服务股票	工商银行	0.8090	-1.22	0.8090
040178	华安生活品质股票	工商银行	0.9530	-1.65	0.9530
040179	华安新兴产业	工商银行	0.9770	-0.10	0.9770
040180	华安现代农业股票	建设银行	0.9763	-1.32	0.9763
040181	华安宏利股票	中国银行	0.6249	-1.64	2.3257
040182	华安中小盘成长股票	工商银行	0.9807	-0.45	2.2956
040183	华安策略优选股票	交通银行	0.6658	-0.60	2.2021
040184	华安核心股票	建设银行	0.9434	-1.23	1.4434
040185	华安动态灵活配置混合	工商银行	0.9770	-0.51	0.9770
040186	华安行业轮动股票	建设银行	0.7710	-1.66	2.4060
040187	华安安心股票	工商银行	0.9750	-0.41	0.9850
040188	华安宏利股票	中国银行	0.9450	-1.49	0.9450
040189	华安上证龙头ETF	建设银行	0.9893	-1.19	0.9893
040190	华安策略优选股票	中国银行	0.9754	-0.67	3.9036
040191	华安现代服务股票	工商银行	0.8090	-1.22	0.8090
040192	华安生活品质股票	工商银行	0.9530	-1.65	0.9530
040193	华安新兴产业	工商银行	0.9770	-0.10	0.9770
040194	华安现代农业股票	建设银行	0.9763	-1.32	0.9763
040195	华安宏利股票	中国银行	0.6249	-1.64	2.3257
040196	华安中小盘成长股票	工商银行	0.9807	-0.45	2.2956
040197	华安策略优选股票	交通银行	0.6658	-0.60	2.2021
040198	华安核心股票	建设银行	0.9434	-1.23	1.4434
040199	华安动态灵活配置混