透视基金数据 把握投资机会

上海证券有限责任公司 SHANGHAI SECURITIES CO.,LTD. 本版数据除注明外均由上海证券基金评价研究中心提供

上海证券基金评价研究中心 QDII 基金一周业绩表现（2011-11-7-2011-11-11）

代码	名称	成立日期	投资分类	管理人	规模(亿元)	基金经理	剩余存续期(亿份)	资产净值(亿元)	业绩比较基准	净值增长率% 最近一周	今年以来	成立以来
040006	华安国际配	2006-11-02	全球股票型	华安	1亿	苗志宏、李轩扬、杨明	1.01	1.00	MSCI资本国际公共事业指数×35%+巴克莱资本全球×45%+美国房地产行业指数×10%+道琼斯国际商品指数×10%	-4.93	-4.93	-1.77
202801	南方全球精选	2007-09-19	全球股票型	嘉实	1亿	杨阳	5.68	1.00	任家金融价格×100%	0.20	-0.20	-0.20
000041	华夏全球	2007-10-09	全球股票型	华夏	1亿	刘千龙	6.15	0.96	任家金融价格×100%	-0.10	-3.80	-3.80
070012	嘉实海外	2007-10-12	全球股票型	嘉实	1亿	谢杰、谢宇	2.91	0.98	MSCI美国公司股票×100%	-2.38	-1.60	-1.60
377016	上投亚太	2007-10-22	亚太股票型	上投	1亿	赵蓓、朱永林	6.82	1.00	富时EPRA/NAREIT亚洲指数×100%	0.30	0.30	0.30
486001	工银全球	2008-02-14	全球股票型	工银	1亿	梅建伟	9.51	1.00	标普指数和市场指数组合指数×100%	0.30	0.30	0.30
241001	华宝海外	2008-05-07	全球股票型	华宝兴业	1亿	尤利平	3.73	1.00	标普市场上市房地产股指数×100%	-0.60	-0.10	-0.10
183001	银华全球	2008-05-26	全球股票型	银华	1亿	尤利平	1.04	0.90	MSCI全球股票指数×50%+汇丰银行全球政府债券×50%	-0.44	-9.80	-9.80
519601	海富通海外	2008-06-27	全球股票型	华夏	1亿	杨喆、何雨	193.88	0.76	MSCI资本国际公共事业指数×100%	-3.08	-15.72	-25.66
519606	交银国际亚	2008-08-22	亚太股票型	交银	1亿	张宏韬	2.18	0.72	摩根士丹利资本国际亚洲指数×100%	-2.93	-19.91	-27.89
118001	易方达亚洲	2010-01-21	亚洲股票型	海富通	1亿	杨锦	2.00	1.20	MSCI中国指数×100%	-2.99	-17.96	47.27
217015	招商亚洲	2010-03-25	亚太股票型	招商	1亿	周欣	0.78	0.90	MSCI中国香港指数×100%	-3.02	-18.12	-10.10
160213	国泰国外油	2010-04-29	全球股票型	国泰	1亿	黄卫东、张宏杰	0.78	0.59	MSCI世界能源指数×100%	-2.56	-22.29	-21.10
486002	工银精选	2010-05-25	全球股票型	工银	1亿	刘伟、李辉	1.40	1.22	富时世界指数×30%+标普全球大中型成份股指数×70%	-2.86	-21.32	33.74
080006	长盛亚太沪	2010-05-26	全球股票型	长盛	1亿	杨毅	1.09	0.74	MSCI金龙全球基础设施指数×100%	-4.38	-25.80	-25.80
161210	国投瑞银资	2010-06-10	全球股票型	国投	1亿	郑山山	193.44	0.54	MSCI中国指数×100%	-3.58	-20.38	-46.05
470888	富国全球债券	2010-06-25	全球债券型	富国	1亿	乔万涛、胡志峰	2.85	0.80	MSCI美国中期国债指数×100%	-2.57	-17.26	-20.40
050015	博时亚洲	2010-07-27	全球股票型	博时	1亿	刘伟、陈俊	0.95	0.83	标普金砖四国指数×100%	-2.92	-16.80	-16.80
270023	广发亚太	2010-08-18	亚太股票型	广发	1亿	刘伟	5.55	0.88	MSCI资本国际公共事业指数×60%+美国3个月定存利率×40%	-2.33	-11.80	-11.80
339001	建信全球机遇	2010-09-14	全球股票型	建信	1亿	王栋、程广	1.00	0.99	MSCI资本国际公共事业GDP×100%	0.10	-1.40	-1.40
040018	华安香港	2010-09-19	香港股票型	华安	1亿	汪卫、张国庆	1.76	1.02	MSCI世界能源指数×25%+MSCI世界材料指数×75%	-1.07	-16.65	1.60
160717	嘉实生物医	2010-09-30	全球股票型	嘉实	1亿	张宏韬、张国庆	1.31	0.82	MSCI世界医疗保健指数×100%	-6.48	-22.23	-17.80
206006	鹏华产业债发现	2010-10-12	全球债券型	鹏华	1亿	梅建伟	13.56	1.17	任家金融价格×100%	0.09	20.78	20.78
100850	富国全球	2010-10-20	全球股票型	富国	1亿	窦智、殷惠君	183.92	0.63	MSCI世界指数×60%+MSCI新兴市场指数×40%	-3.38	-16.60	-37.16
460010	华泰柏瑞亚洲	2010-12-02	亚洲股票型	华泰	1亿	陈奇	2.61	0.82	沪深300指数×市场平均股息率×85%+金砖四国指数×95%	-2.51	-17.07	-16.90
161815	银华全球精选	2010-12-06	全球主题股票	银华	1亿	张宏韬、胡志峰	1.16	0.83	MSCI金龙指数×100%	-3.04	-17.20	-17.20
160121	南方全球创	2010-12-09	全球债券型	南方	1亿	乔万涛、陈慧	1.16	0.86	摩根士丹利资本国际债券指数×60%	-1.38	-13.08	-14.30
165510	信诚新兴国	2010-12-17	全球债券型	信诚	1亿	李海涛、梁新	1.58	0.83	MSCI世界指数×50%+MSCI新兴市场指数×50%	-0.48	-16.40	-16.90
320013	诺安全球	2011-01-13	全球股票型	诺安	1亿	周毅	4.65	0.90	标普高盛商品×100%	-0.11	-10.54	-10.00
519602	海富通中证	2011-01-27	全球债券型	海富通	1亿	刘宏	1.68	0.79	摩根士丹利EMI 40×100%	-2.60	-21.30	-21.30
378006	上投亚太精	2011-01-30	亚太股票型	上投	1亿	陈宏、郑治	1.61	0.88	标普500等权重指数×100%	-3.34	-11.60	-11.60
161714	招商国企股	2011-02-11	全球股票型	招商	1亿	杨锦、张国庆	0.86	0.85	MSCI美国中型股指数×65%+MSCI香港指数×35%	-3.76	-17.57	-15.01
165815	中银美丽华	2011-03-15	全球股票型	中银	1亿	梁剑	10.72	0.89	标普高盛商品指数×20%+标普高盛农产品×30%+标普高盛能源指数×20%+道琼斯房地产指数×30%	0.23	-11.20	-11.20
241002	华宝油气资源	2011-03-15	成熟市场能源股票型	华宝	1亿	郑俊、王	0.53	0.94	标普100等权重指数×100%	-0.42	-5.80	-5.80
096001	大成500	2011-03-23	美国股票型	大成	1亿	张鹏	2.98	0.95	道琼斯美国股票指数×100%	-0.83	-4.70	-4.70
519981	长信标准	2011-03-30	美国股票型	国投瑞银	1亿	胡荣荣、刘	0.67	0.88	MSCI新兴市场指数×100%	-4.03	-18.97	-12.00
050020	博时美国增长	2011-04-25	美国股票型	博时	1亿	孙鹏、游涛鹏	11.90	0.86	MSCI中国指数×40%+MSCI亚太股票指数×60%	-3.37	-14.07	-13.55
161116	易基股票	2011-05-06	全球股票型	易基	1亿	张鹏	1.93	0.96	Barclays杠铃指数×100%	-0.10	-4.00	-4.00
040021	华安全球甄选	2011-05-17	全球股票型	华安	1亿	赵宏伟、陈	1.72	0.89	MSCI新兴市场指数×100%	-1.76	-10.90	-10.90
539002	建信全球资源	2011-06-21	全球股票型	建信	1亿	王栋、程广	1.25	0.90	MSCI世界指数×100%	-2.48	-15.51	-9.60
270027	广发全球	2011-06-28	全球股票型	广发	1亿	刘伟、陈俊英	3.47	0.81	标普全球BMI市场指数×70%+标准普尔BMI中国×30%	-2.75	-17.48	-16.80
100055	富国消费精	2011-07-13	全球股票型	富国	1亿	窦智、殷惠	3.60	0.83	MSCI世界消费指数×100%	-1.19	-19.28	-13.15
229001	诺安成长	2011-07-20	全球股票型	诺安	1亿	刘千龙、王晓人	0.93	0.87	MSCI中国指数×40%+MSCI美国非周期性消费指数×60%	-2.13	-20.39	-11.32
160719	嘉实多策略	2011-08-04	全球股票型	广发	1亿	谢治宇	1.73	0.84	MSCI综合资本指数×100%	-4.10	-18.33	-18.80
164701	添富环球	2011-08-31	全球股票型	添富	1亿	胡永华	3.83	0.89	标普全球复合指数×100%	-2.09	-11.18	-11.18
262001	泰信中证海外	2011-09-22	全球股票型	泰信	1亿	陈鹏	2.44	1.07	摩根士丹利EAFE指数×100%	-4.38	-1.25	10.70
320017	诺安全球高	2011-09-23	全球股票型	诺安	1亿	王丹林	1.18	0.83	MSCI新兴市场指数×100%	-2.23	-16.70	-16.70
160125	南方香港中	2011-09-26	中国股票型	南方	1亿	杨浩辉、张宏	216.20	0.53	MSCI香港指数×100%	-3.97	-23.12	-47.12
163208	诺安油气	2011-09-27	全球股票型	诺安	1亿	窦闻	3.00	1.00	中证申万油指数×100%	0.10	0.44	0.44
162411	华宝油气	2011-09-29	美国股票型	华宝	1亿	张仁平、刘	11.25	1.03	任家国际原油价格×100%	-0.10	2.90	2.90

封闭式基金一周业绩表现

代码	名称	份额(亿份)	到期日	收盘价(元)	周涨幅%	折溢价率%
500058	基金银丰	30	2017-08-14	0.88	-1.13	-14.87
500056	基金科瑞	30	2017-03-12	0.89	-1.11	-12.69
500038	基金通乾	20	2016-08-28	1.00	-0.89	-9.28
500018	基金兴和	30	2014-07-13	0.89	-1.44	-10.50
500015	基金汉兴	30	2014-12-30	0.87	-1.58	-11.85
500011	基金金鑫	30	2014-10-21	0.88	-2.33	-13.34
500009	基金安顺	30	2014-06-14	0.95	0.95	-6.37
500008	基金兴华	20	2013-04-28	0.92	-0.65	-4.26
500006	基金裕阳	20	2013-07-25	0.84	-1.53	-8.42
500005	基金汉盛	20	2014-05-17	1.10	2.34	-3.31
500003	基金安信	20	2013-06-22	0.94	-0.95	-6.89
500002	基金泰和	20	2014-04-07	0.88	-2.00	-7.70
500001	基金金泰	20	2013-03-26	0.94	-1.27	-6.54
184728	基金鸿阳	20	2016-12-09	0.67	-1.75	-12.99
184722	基金久嘉	20	2017-07-04	0.78	-2.15	-14.68
184721	基金丰和	30	2017-03-22	0.83	-2.57	-14.97
184701	基金景福	30	2014-12-30	0.97	-1.72	-8.52
184699	基金同盛	30	2014-11-05	0.99	-1.49	-10.82
184698	基金天元	30	2014-08-25	0.79	-2.10	-12.83
184693	基金普丰	30	2014-07-14	0.86	-1.72	-11.54
184692	基金裕隆	30	2014-06-14	0.88	-2.88	-9.75
184691	基金景安	20	2014-05-05	0.97	-1.72	-5.63
184690	基金同益	20	2014-04-08	0.82	-2.02	-11.22
184689	基金普惠	20	2014-01-06	0.94	-0.53	-9.21
184688	基金开元	20	2013-03-27	0.92	-3.48	-6.68
166008	中欧强债	23.74	2011-12-02	0.97	0.10	-1.45
165509	信诚强债	22.66	2013-09-29	0.94	2.40	-5.15
165311	建信信用	7.61	2014-06-16	1.00	4.38	-2.72
164902	交银添利	18.95	2014-01-27	0.97	4.09	-2.02
164808	工银月季	24.03	2014-02-09	0.99	5.67	-1.79
164105	华富强债	19.99	2013-09-08	0.90	2.61	-6.91
162712	广发聚利	3.36	2014-08-05	0.99	6.88	-4.05
161813	银华信用	22.96	2013-06-29	0.98	2.94	-3.92
161713	招商信用	21.17	2015-06-25	0.99	6.34	-3.13
161216	双债A	12.38	2014-03-28	0.95	1.07	-4.82
161115	易基多利	26.79	2013-11-09	0.97	3.08	-3.67
160617	鹏华丰润	13.36	2013-12-02	0.97	2.76	-4.25
150003	建信优势	46.43	2013-03-18	0.82	-2.37	-6.80
150002	大成优选	46.74	2012-08-01	0.84	-2.22	-5.85

LOF基金一周业绩表现

代码	名称	收盘价(元)	周价格涨幅%	折溢价率%
160105	南方积配	1.00	-1.38	-0.75
160106	南方高增	1.35	-1.61	-0.73
160119	南方500	1.00	-1.48	-0.48
160123	南方50债A	1.05	1.36	0.09
160211	国泰小盘	0.98	-0.71	-0.31
160215	国泰价值	0.86	-1.04	-0.12
160311	华夏蓝筹	0.78	-1.88	-0.76
160314	华夏行业	0.88	-0.68	-0.56
160415	华安深证300	0.99	-1.79	-0.50
160505	博时主题	1.65	-3.06	-0.42
160512	博时卓越	0.95	-2.85	-1.35
160607	鹏华价值	0.77	-2.92	-0.26
160610	鹏华动力	1.03	-2.18	-0.86
160611	鹏华治理	0.87	-2.47	-0.57
160613	鹏华创新	1.23	-3.15	-0.16
160615	鹏华300	0.95	-3.08	-0.84
160616	鹏华500	0.85	-0.82	0.24
160706	嘉实300	0.70	-2.76	-0.16
160716	嘉实50	0.68	-2.02	-0.66
160805	长盛同智	0.83	-0.95	-0.11
160807	长盛300	0.92	0.00	4.78
160910	大成创新	0.83	-2.37	0.12
161005	富国天惠	1.46	-2.14	0.77
161010	富国天丰	0.98	1.24	0.20
161017	富国500	1.03	0.19	1.08
161211	国投金融	0.76	-2.94	-0.39
161213	国投消费	0.89	-1.66	-1.00
161217	国投资源	0.92	-1.40	-0.97
161607	融通巨潮	0.79	-1.98	-0.63
161610	融通领先	0.82	-2.49	-1.08
161706	招商成长	1.14	-1.13	-0.17
161810	银华内需	0.79	-1.98	0.00
161811	银华300	0.84	0.60	1.93
161903	万家公用	0.66	0.61	0.82
161907	万家红利	0.92	-0.65	-0.26
162006	长城久富	1.06	-1.21	-0.92
162207	泰达效率	0.75	-0.66	-1.27
162307	海富100	0.76	-0.65	1.33
162605	景顺鹏益	0.86	-2.49	-0.80
162607	景顺资源	0.73	-2.29	-0.27
162703	广发小盘	1.84	-2.49	0.31
162711	广发500	0.90	-1.74	-0.55
163001	长信100	0.86	-2.60	-0.58
163110	申万量化	0.98	-2.01	2.31
163302	大摩资源	1.97	-0.90	-0.42
163402	兴全趋势	0.95	-1.15	-0.50
163407	兴全300	0.87	-1.25	0.21
163409	兴全绿色	0.96	-0.72	-0.52
163503	天治核心	0.50	-1.76	-0.75
163801	中银中国	1.39	-0.65	0.04
164205	天弘深成	0.83	0.61	1.72
165309	建信300	0.77	-1.91	-0.13
165508	信诚深度	0.86	-0.58	-0.69
165512	信诚机遇	0.99	-1.68	-1.49
166001	中欧趋势	0.71	-0.28	1.62
166006	中欧小盘	0.85	-2.87	-0.21
166007	中欧300	0.89	-1.22	0.40
166009	中欧动力	0.94	-1.77	-0.64

ETF基金一周业绩表现

代码	名称	跟踪指数	管理人	周价格涨幅%	折溢价率%	周跟踪误差%
159901	深100ETF	深证100价格	易方达	-2.33	0.28	0.03
510010	治理ETF	上证180治理	交银施罗德	-2.47	0.30	-0.23
510020	超大盘ETF	上证超大盘	国泰	-2.12	0.16	0.10
159906	深成长ETF	深证成长	大成	-1.67	0.37	-0.02
510180	金融ETF	上证180金融	国泰	-2.92	-0.10	0.02
510150	消费ETF	上证消费80	华安	-2.72	0.17	0.12
510250	中小ETF	上证中小盘指数	华夏基金	-2.20	0.00	0.03
159908	深证200ETF	深证基本面200	博时	-1.94	-0.27	0.02
510270	国企ETF	上证国企100	中银	-1.97	-0.42	0.01
159910	深证120ETF	深证基本面120	嘉实	-2.67	-0.78	0.03
510280	成长ETF	上证180成长	华安基金	-2.17	-0.20	0.10
159911	深证民营ETF	深证民营P	鹏华	-3.08	-0.71	0.09
510050	华夏50ETF	上证50成份	华夏	-1.60	-0.52	-0.01
159902	中小板ETF	中小板指数P	华夏	-2.87	0.00	0.04
510080	上证红利ETF	上证红利	华安基金	-1.58	-0.12	0.08
510060	央企ETF	上证央企50	工银瑞信	-2.33	0.03	0.13
159903	深100ETF	深证成份	南方	-2.67	-0.06	-0.01
510130	中盘ETF	上证中盘	易方达	-1.97	0.27	0.02
510030	价值ETF	上证180价值	华安基金	-2.62	-0.17	-0.07
510090	责任ETF	上证社会责任	建信	-2.18	0.33	0.04
510070	EFT50	上证EFT50	鹏华	-1.87	-0.27	-0.03
159905	深红利ETF	深证红利价格	工银瑞信	-2.76	-0.47	0.09
510190	龙头ETF	上证龙头企业	华安	-3.15	0.05	-0.04
510170	商品ETF	上证大宗商品	国投安信	-1.97	-0.15	-0.01
510260	上证新兴ETF	上证新兴产业	华安	-1.96	-0.12	-0.06
510120	上证中周期ETF	上证中周期产业100	海富通	-2.72	-0.15	0.15
159907	中小板300ETF	中小板300P	广发	-1.31	0.09	0.00
159909	深证TMT50ETF	深证TMT50P	招商	-3.01	-0.70	-0.02
510110	周期ETF	上证周期产业50	南方	-3.13	-0.03	0.06
510210	综指ETF	综合指数	富国	-1.22	0.12	-0.02
159916	深证60ETF	深证基本面60	建信	-2.93	-0.57	0.01
159913	深证300价值ETF	深证300价值	交银施罗德	-2.87	-0.10	0.19

创新型基金一周业绩表现

代码	名称	成立日期	剩余存续期(年)	收盘价(元)	周价格涨幅(%)	杠杆
150001	瑞福进取	2007-07-17	0.68	0.54	-2.72	2.02
150006	长盛同庆A	2009-05-12	0.50	1.11	0.63	0.00
150007	长盛同庆B	2009-05-12	0.50	0.72	-4.27	2.10
150008	瑞和小康	2009-10-14	–	0.94	-2.69	0.77
150009	瑞和远见	2009-10-14	–	1.07	-1.84	1.18
150010	国泰优先	2010-02-10	1.25	1.05	0.67	0.10
150011	国泰进取	2010-02-10	1.25	0.89	-3.07	3.47
150012	双禧A	2010-04-16	–	0.90	0.22	0.05
150013	双禧B	2010-04-16	–	0.99	-3.04	2.05
150016	兴全合润A	2010-04-22	–	0.92	0.76	0.45
150017	兴全合润B	2010-04-22	–	0.97	-1.23	1.51
150018	银华稳进	2010-05-07	–	0.87	0.81	0.00
150019	银华锐进	2010-05-07	–	1.10	-3.86	2.21
150022	申万收益	2010-10-22	–	0.84	-0.24	0.02
150023	申万进取	2010-10-22	–	0.68	-4.48	3.40
150028	信诚500A	2011-02-11	–	0.87	0.81	0.02
150029	信诚500B	2011-02-11	–	0.84	-3.34	1.97
150030	银华金利	2011-03-17	–	0.91	0.66	0.14
150031	银华鑫利	2011-03-17	–	0.72	-4.77	2.23

上海证券各类型基金净值走势及业绩表现

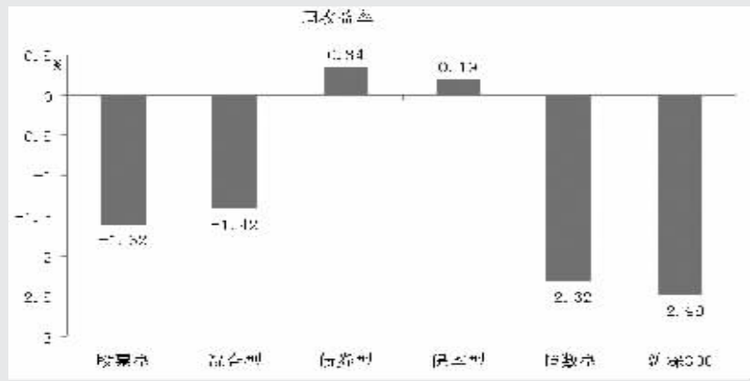

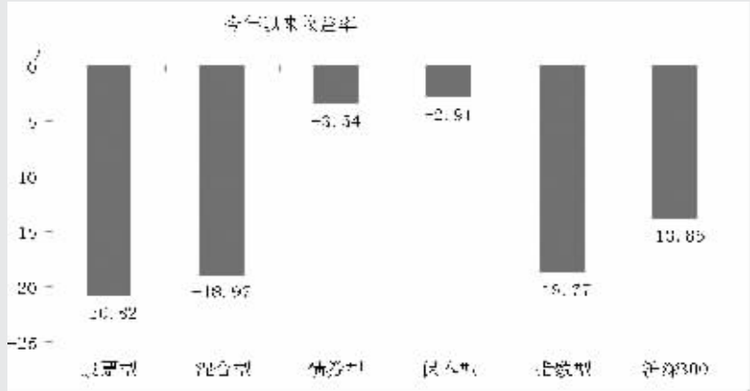

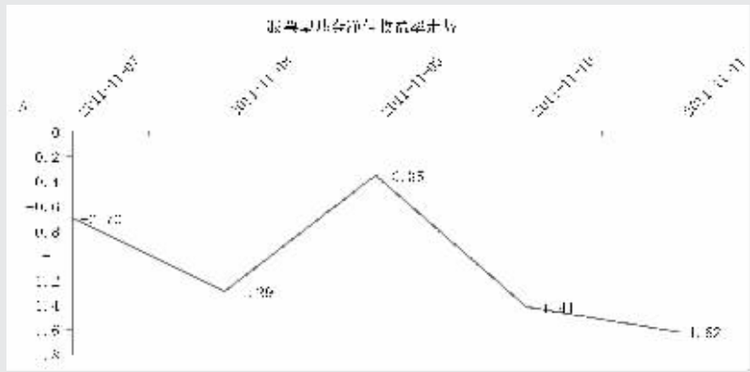

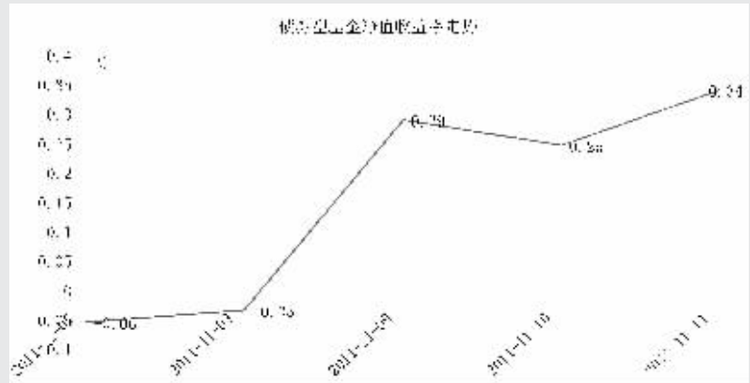

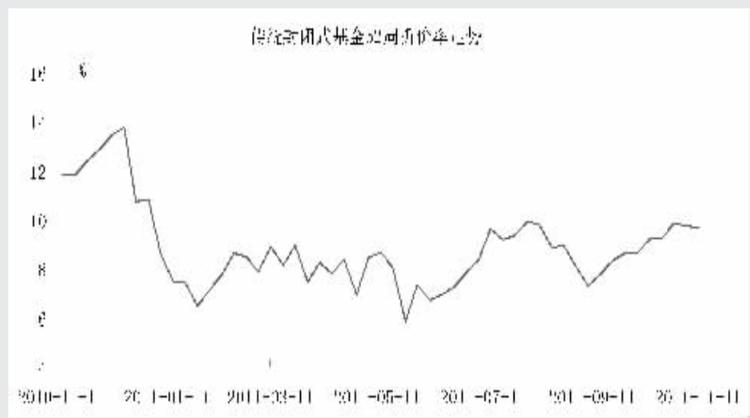

晨星开放式基金业绩排行榜（证券时报）

计算截至日期:2011-11-11
数据来源:Morningstar 晨星
http://cn.morningstar.com

基金代码	基金名称	单位(净值元)	9月晨星评级(已年)	星级变动	9月晨星评级(近年)	星级变动	今年以来 总回报率%	最近一年 总回报率%	设立以来 总回报率%	10月末回报率排名 今年以来	最近一年	三年风险评价 波动幅度%	评价	晨星风险系数	评价	夏普比率 最近三年	评价
激进债券型基金																	
213007	宝盈增债A	1.0256	★★★	↓	—		-3.34	-6.95	28.15	70/118	85/111	8.50	高	1.22	高	0.50	中
213917	宝盈增债C	1.0114	—	—	—		-3.66	-7.29	21.55	74/118	91/111	8.50	高	1.25	高	0.46	中
050106	博时稳定价值债－A	1.0340	★★	–	—		-3.98	-3.64	24.57	69/118	34/111	6.57	中	1.17	中	0.13	偏低
050006	博时稳定价值债－B	1.0170	★★	–	★★	↓	-4.31	-3.98	27.84	73/118	39/111	6.58	中	1.20	高	0.08	偏低
050011	博时信用债券－A/B	0.9790	—		—		-5.33	-6.97	3.60	107/118	104/111	—	—	—	—	—	—
050111	博时信用债券－C	0.9700	—		—		-5.56	-7.29	2.69	108/118	106/111	—	—	—	—	—	—
050016	博时主题回报债券－A/B	1.0150	—		—		2.11	-0.68	1.50	9/118	19/111	—	—	—	—	—	—
050116	博时主题回报债券－C	1.0100	—		—		1.81	-1.08	1.00	12/118	23/111	—	—	—	—	—	—
200019	长城稳健增利债券	1.0580	★★★	NA	—		-2.44	-4.73	16.29	52/118	53/111	5.45	偏低	0.96	中	0.20	偏低
080003	长盛积极配置债券	1.0864	—		—		-1.70	-3.52	25.53	33/118	31/111	6.59	中	0.92	偏低	0.77	高
510080	长盛全债指数增强债券	1.1351	★★	–	★★★★	–	-5.29	-7.24	127.91	88/118	87/111	6.36	中	1.17	高	0.23	偏低
519989	长信利丰债券	1.0030	—		—		-2.24	-3.25	12.38	73/118	61/111	—	—	—	—	—	—
090006	大成强化收益债券	0.9802	★★★	NA	—		-5.17	-5.21	17.79	91/118	63/111	7.15	高	1.28	高	0.20	偏低
400009	东方稳健回报债券	1.0360	—		—		0.48	-1.10	10.57	21/118	44/111	—	—	—	—	—	—
582001	信达证券稳健债券－A	0.9626	—		—		-8.45	-10.08	-2.60	114/118	110/111	—	—	—	—	—	—
582201	信达证券稳健债券－C	0.9539	—		—		-8.67	-10.35	-5.53	115/118	111/111	—	—	—	—	—	—
100035	富国优化增强债券－A/B	1.0150	—		—		-6.19	-6.64	7.79	99/118	79/111	—	—	—	—	—	—
100037	富国优化增强债券－C	1.0040	—		—		-6.52	-7.05	6.67	105/118	86/111	—	—	—	—	—	—
100018	富国天利增长债券	1.1629	★★★	↓	★★★★★	–	-2.52	-4.02	128.75	71/118	66/111	5.85	中	1.00	中	0.47	中
485105	工银增强收益债券－A	1.0842	★★★★	–	—		-0.57	-0.36	39.16	34/118	25/111	4.98	偏低	0.82	低	0.46	中
485005	工银增强收益债券－B	1.0612	★★★	–	—		-0.92	-0.77	36.58	38/118	28/111	4.98	偏低	0.85	偏低	0.38	中
485007	工银添利债券－B	0.9940	★★★	↓	—		-3.62	-5.02	22.97	78/118	83/111	5.14	偏低	0.82	低	0.38	中
485107	工银添利债券－A	1.0106	★★★	↓	—		-3.29	-4.64	24.77	76/118	75/111	5.14	偏低	0.80	低	0.46	中
485014	工银添润债券－B	1.0600	—		—		—	—	6.00	—	—	—	—	—	—	—	—
485114	工银添润债券－A	1.0620	—		—		—	—	6.20	—	—	—	—	—	—	—	—
485111	工银瑞信双利债券–A	1.0320	—		—		2.48	2.48	3.20	5/118	6/111	—	—	—	—	—	—
485011	工银瑞信双利债券–B	1.0270	—		—		2.09	2.09	2.70	10/118	7/111	—	—	—	—	—	—
360009	光大保德信增利收益债券－C	1.0280	—		—		2.99	2.99	15.75	4/118	3/111	3.33	低	0.48	低	0.63	高
360008	光大保德信增利收益债券－A	1.0330	—		—		3.57	3.67	17.38	1/118	2/111	3.29	低	0.45	低	0.77	高
360013	光大保德信信用债券债券–A	1.0450	—		—		—	—	4.50	—	—	—	—	—	—	—	—
360014	光大保德信信用债券债券–C	1.0430	—		—		—	—	4.30	—	—	—	—	—	—	—	—
270009	广发增强债券	1.0800	★★★★	↑	—		5.53	5.90	27.39	2/118	1/111	3.79	低	0.56	低	0.52	中
450005	国富强化收益债券－A	1.0110	—		—		-0.11	-1.31	9.60	24/118	27/111	3.91	低	0.83	偏低	0.02	低
450006	国富强化收益债券－C	1.0055	—		—		-0.35	-1.57	5.71	27/118	30/111	—	—	—	—	—	—
253020	国联安增利债券－A	1.0470	—		—		-0.82	-0.99	19.15	30/118	17/111	—	—	—	—	—	—
253021	国联安增利债券－B	1.0460	—		—		-1.19	-1.45	17.74	32/118	21/111	—	—	—	—	—	—
020019	国泰双利债券－A	1.0950	—		—		-4.78	-4.88	14.40	93/118	75/111	—	—	—	—	—	—
020020	国泰双利债券－C	1.0810	—		—		-5.18	-5.35	12.98	96/118	82/111	—	—	—	—	—	—
020002	国泰金龙债券－A	0.9870	★	↓2	★★★	–	-5.53	-4.48	48.03	98/118	69/111	6.28	中	1.30	高	—	—
020012	国泰金龙债券－C	0.9830	★	↓2	—		-5.82	-4.86	15.42	101/118	74/111	6.23	中	1.33	高	—	—
128112	国投瑞银优化增强债券－C	0.9680	—