深沪证券市场总貌

更多精彩数据 http://data.stcn.com

2011·11·14 星期一

主要股指当日走势

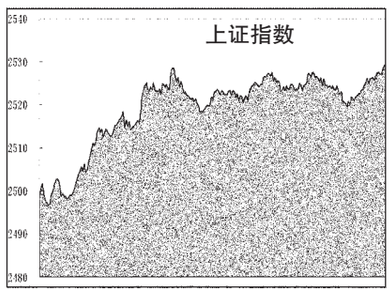

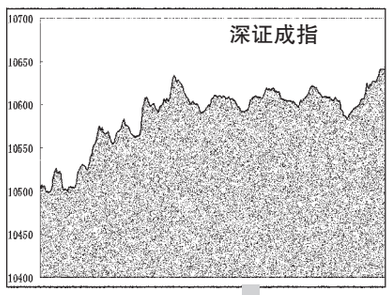

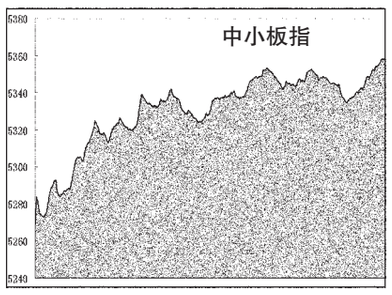

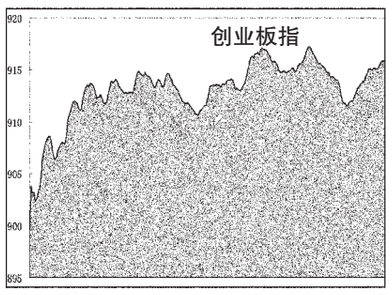

海外主要股市

市场	收盘	涨跌	涨跌幅(%)
台湾加权	7525.65	158.36	2.15
恒生指数	19508.18	371.01	1.94
国企指数	10716.9	286.83	2.75
红筹指数	3856.11	95.66	2.54
道琼指数	12153.68	259.89	2.19
纳斯达克	2678.75	53.6	2.04
纽西兰50	3309.86	-12.15	-0.37
悉尼AOI	4369.1	10.5	0.24
日经指数	8603.7	89.23	1.05
韩国综指	1902.81	39.36	2.11
海峡指数	2833.54	42.6	1.53
马来西亚	1478.87	10.12	0.69
俄RTS指	1552.6	14.44	0.94
金融时报	5566.65	21.27	0.38
巴黎CAC	3159.91	10.53	0.33
德DAX指	6092.93	35.9	0.59
瑞士指数	5670.4	21.37	0.38

截止时间:2011年11月14日17点

国际主要黄金市场行情

品种	开盘价	最高价	最低价	收盘价	收盘价(人民币/克)	日期
伦敦黄金	1759.3	1789.1	1746.1	1788 美元/盎司	365.55	11.11
纽约期金	1759.6	1791.1	1745	1788.1 美元/盎司	365.57	11.11
东京期金	4455	4458	4445	4446 日元/克	368.3	11.14
香港黄金	16620	16630	16540	16550 港元/港两	361.83	11.14
沪Au99.95	365.90	366.30	364.51	364.70	-	-
沪Au99.99	366.00	366.50	365.10	365.70	-	-
沪Au100g	366.00	366.40	365.11	365.67	-	-
沪AuT+D	365.60	366.27	365.10	365.23	-	-
沪Pt99.95	351.00	351.00	350.50	350.93	-	-
沪Ag(T+D)	7299.00	7327.00	7273.00	7287.00	-	-

注:金价数据由 www.24k99.com 提供;截止时间:2011年11月14日17点05分

主要货币兑美元行情

币种	买入	卖出	涨跌幅(%)
欧元/美元	1.3725	1.3727	-0.13
英镑/美元	1.5987	1.599	-0.45
美元/日元	77.01	77.03	-0.12
澳元/美元	1.0275	1.028	0
美元/加元	1.0156	1.0159	0.56
美元/瑞郎	0.9007	0.9011	0.14
美元/港元	7.7786	7.7795	0.03
纽元/美元	0.785	0.7856	0.08
美元/新加坡元	1.2835	1.2844	0.42
美元/新台币	30.16	30.168	0

上海银行间同业拆放利率

期限	Shibor(%)	涨跌(BP)	期限	Shibor(%)	涨跌(BP)
O/N	2.8988	7.55	3M	5.6617	0.75
1W	3.3067	-19.33	6M	5.4638	0.30
2W	3.7358	6.58	9M	5.2451	0.11
1M	4.5358	0.00	1Y	5.2539	0.30

各行业市场指标

行业名称	A股家数	A股总市值(亿元)	A股总市值比上日增减(%)	A股已流通市值(亿元)	A股已流通市值比上日增减(%)	平均价格(元)	动态市盈率(倍)
沪深300	300	156 899.60	1.88	128 990.98	1.96	7.54	11.90
深证100	100	26 228.58	2.18	20 946.61	2.24	13.86	19.45
上证180	180	123 382.22	1.84	104 130.27	1.93	6.78	10.75
金融、保险业	39	53 361.77	1.65	41 782.00	1.85	5.07	8.20
采掘业	52	38 778.86	2.04	35 825.35	1.93	11.87	13.50
机械、设备、仪表	431	29 980.67	2.49	19 605.58	2.55	12.07	20.79
金属、非金属	188	17 044.70	1.93	13 289.21	1.91	9.19	20.93
食品、饮料	91	12 391.61	1.70	9 551.38	1.72	27.25	31.30
石油、化学、塑胶、塑料	245	12 322.75	2.62	8 187.09	2.67	12.30	26.53
医药、生物制品	144	10 189.86	2.24	7 658.72	2.19	17.51	29.73
信息技术业	179	9 963.19	2.61	7 123.40	2.53	12.82	47.80
交通运输、仓储业	71	8 794.24	1.84	7 153.05	2.25	5.20	12.21
房地产业	124	8 526.10	2.61	6 534.43	2.55	7.00	20.14
批发和零售贸易	119	8 506.31	1.93	5 962.80	2.10	12.79	24.57
电子	136	7 547.22	2.41	4 967.56	2.50	10.36	33.27
电力、煤气及水	73	7 382.29	2.35	5 168.85	2.28	6.06	22.76
建筑业	49	5 985.08	1.87	3 713.83	1.82	5.59	14.81
社会服务业	68	4 091.61	2.48	2 385.47	2.32	11.66	34.78
综合类	57	3 585.59	1.68	3 055.93	1.66	7.47	29.84
纺织、服装、皮毛	77	3 280.44	2.17	2 231.78	2.25	10.94	26.26
农、林、牧、渔业	45	2 633.74	2.49	1 754.79	2.52	13.15	43.24
传播与文化产业	27	1 830.43	1.97	1 040.77	1.92	15.01	33.69
造纸、印刷	42	1 526.83	2.30	1 009.38	2.30	9.26	31.17
其他制造业	23	1 274.36	5.00	555.95	2.85	13.99	26.31
木材、家具	13	482.28	1.95	252.53	2.08	9.31	26.19

股价指数

指数名称	开市	最高	最低	收市	比前日±%
沪深300	2717.54	2751.88	2714.86	2750.20	2.05
上证指数	2498.67	2529.63	2496.34	2528.71	1.92
深证成指	10501.73	10645.68	10495.70	10645.68	2.18
中证流通指数	3288.65	3335.65	3288.65	3335.65	2.21
中小板指数	5266.76	5359.54	5266.76	5359.54	2.38
创业板指数	899.11	917.27	899.11	915.98	2.78
上证180	5743.64	5817.27	5735.64	5809.66	2.06
深证100指数	3792.97	3846.81	3792.76	3846.81	2.20
新上证综指	2112.47	2138.74	2110.51	2137.95	1.93
上证A指	2617.17	2649.54	2614.65	2648.58	1.92
上证B指	253.44	257.65	253.44	257.61	2.03
深证新指数	4842.34	4924.58	4842.33	4924.58	2.43
深证成份A	11515.57	11673.42	11508.95	11673.42	2.18
深证成份B	4475.19	4608.22	4475.19	4600.78	3.06
深证综合	1064.31	1083.04	1064.31	1083.04	2.47
深证综合A	1115.41	1134.93	1115.41	1134.93	2.46
深证综合B	607.42	623.81	607.42	623.74	2.92
深圳创新指数	6501.45	6601.05	6501.00	6601.05	2.40
深圳创新价格	5863.23	5953.05	5862.82	5953.05	2.40
深证基金指数	5045.66	5110.54	5045.66	5110.54	1.45
上证基金指数	4069.21	4131.45	4069.21	4129.47	1.80
巨潮企债指数	124.84	124.84	124.66	124.69	-0.12
上证国债指数	130.54	130.54	130.52	130.52	0.02

交易情况

项目		深市	比前日±%	沪市	比前日±%	深沪市	比前日±%
成交量Ⅰ	A股(万股)	644371.37	21.46	810925.90	22.62	1455297.27	22.10
	B股(万股)	2980.10	101.74	3376.47	84.32	6356.58	92.09
	国债现货(万手)	0.24	-49.26	39.31	8.61	39.55	7.86
	国债回购(万手)	0.00	-	11092.78	-2.80	11092.78	-2.80
	企业(转)债(万手)	4320.76	2.39	0.00	-	4320.76	2.39
	基金(万单位)	199028.12	9.13	21584.17	-75.56	220612.29	-18.50
	权证(万份)	0.00	-	0.00	-	0.00	-
成交量Ⅱ	A股(万笔)	471.21	12.11	437.02	17.75	908.23	14.76
	B股(万笔)	1.45	99.10	1.81	75.21	3.27	85.09
	债券(万笔)	4.65	-1.52	12.12	-3.00	16.77	-2.59
	基金(万笔)	5.04	17.66	2.26	7.35	7.29	14.26
	权证(万笔)	0.00	-	0.00	-	0.00	-
成交金额	A股(亿元)	892.66	24.07	825.35	26.69	1718.01	25.31
	B股(亿元)	1.65	111.28	2.06	92.49	3.71	100.41
	国债现货(亿元)	0.00	-48.90	3.95	9.24	3.95	9.16
	国债回购(亿元)	0.00	-	1109.28	-2.80	1109.28	-2.80
	企业(转)债(亿元)	43.06	2.02	0.00	-	43.06	2.02
	基金(亿元)	17.59	7.88	14.48	38.06	32.07	19.69
	权证(亿元)	0.00	-	0.00	-	0.00	-
	合计(亿元)	954.96	22.62	1955.12	8.14	2910.08	12.50
升跌	A股上升(只)	1019	111.85	853	123.30	1872	116.92
	A股下跌(只)	10	-98.02	14	-96.70	24	-97.42
	B股上升(只)	47	74.07	54	63.64	101	68.33
	B股下跌(只)	0	-100.00	0	-100.00	0	-100.00
	基金上升(只)	105	138.64	36	227.27	141	156.36
	基金下跌(只)	22	-71.43	0	-100.00	22	-77.55
平均收市价	A股(元)	14.42	9.71	7.25	1.92	-	-
	B基金(港/美元)	6.37	2.92	0.94	2.03	-	-
	基金(元)	0.885	1.45	0.931	1.63	-	-
换手率	A股平均(%)	1.50	20.99	0.46	22.59	-	-
	B股平均(%)	0.19	101.74	0.25	84.32	-	-
市盈率Ⅰ	股票平均(倍)	28.62	2.51	15.32	1.86	-	-
	主板A股平均(倍)	23.11	2.26	15.33	1.93	-	-
	中小板平均(倍)	35.22	2.53	-	-	-	-
	创业板平均(倍)	47.52	3.08	-	-	-	-
	主板B股平均(倍)	10.57	3.02	14.69	2.01	-	-
市盈率Ⅱ(动态)	股票平均(倍)	27.06	2.50	12.67	1.93	15.30	2.11
	A股平均(倍)	27.64	2.48	12.67	1.93	15.35	2.11
	B股平均(倍)	8.73	2.95	11.56	2.30	9.93	2.53

市场规模

项目		深市	比前日±%	沪市	比前日±%	深沪市	比前日±%
上市证券	A股(只)	1375	0.00	918	0.00	2293	0.00
	B股(只)	54	0.00	54	0.00	108	0.00
	国债现货(只)	203	0.00	0	-	203	0.00
	国债回购(只)	9	0.00	0	-	9	0.00
	企业(转)债(只)	103	0.00	0	-	103	0.00
	基金(只)	141	0.00	36	0.00	177	0.00
	权证(只)	0	-	0	-	0	-
	合计(只)	1885	0.00	1008	0.00	2893	0.00
	已上市公司(家)	1387	0.00	928	0.00	2315	0.00
	已发行未上市公司(家)	2	0.00	0	-	2	0.00
发行总额	A股(亿股)	6037.33	0.00	23235.39	0.00	29272.72	0.00
	B股(亿股)	162.24	0.00	134.28	0.00	296.52	0.00
	企业(转)债(亿元)	1365.70	0.00	5606.19	-0.67	6971.88	-0.54
	基金(亿单位)	1404.83	0.07	320.00	0.00	1724.83	0.05
	权证(亿份)	0.00	-	0.00	-	0.00	-
上市总额	A股(亿股)	4198.52	0.02	17687.60	0.02	21886.12	0.02
	B股(亿股)	157.52	0.00	134.28	0.00	291.80	0.00
	企业(转)债(亿元)	1805.76	0.00	7096.90	-0.77	8902.66	-0.61
	基金(亿单位)	415.76	0.00	317.20	0.01	732.96	0.00
	权证(亿份)	489.30	0.00	0.00	-	489.30	0.00
市价总值	A股(亿元)	80904.93	2.46	168295.06	1.92	249199.99	2.09
	B股(亿元)	840.95	2.83	819.32	2.28	1660.27	2.56
	企业(转)债(亿元)	1353.67	-0.05	5398.27	-0.11	6751.94	-0.10
	基金(亿元)	1228.83	1.51	297.89	1.63	1526.72	1.54
	权证(亿元)	0.00	-	0.00	-	0.00	-
流通市值	A股(亿元)	50657.63	2.44	138135.00	1.99	188792.62	2.11
	B股(亿元)	834.34	2.84	819.32	2.03	1653.66	2.44
	企业(转)债(亿元)	901.80	-0.04	6875.97	-0.06	7777.77	-0.06
	基金(亿元)	1226.17	1.51	295.26	1.64	1521.43	1.54
	权证(亿元)	0.00	-	0.00	-	0.00	-

开放式基金净值

基金代码	基金名称	托管行	份额净值(元)	日增长率(%)	累计份额(亿元)
	保本型				
020018	国泰金鹿保本混合	中国银行	1.0070	0.30	1.0850
080007	长盛同鑫保本混合	中国银行	1.0170	0.10	1.0170
090013	大成保本混合	工商银行	1.0180	0.20	1.0180
161902	万家保参	农业银行	1.0507	0.13	1.6609
163411	兴全保本	中国银行	1.0015	0.24	1.0955
180002	银华保本	建设银行	1.0150	0.21	1.0227
180028	银华永祥保本混合	中国银行	1.0350	0.39	1.0350
202202	南方避险	工商银行	2.4265	0.36	3.0505
202211	鹏华恒元	工商银行	1.0020	0.00	1.1930
202212	南方保本混合	农业银行	1.0210	0.20	1.0210
210006	金鹰保本混合	工商银行	1.0180	0.10	1.0180
217020	招商安达保本	农业银行	1.0630	0.19	1.0630
270024	广发聚祥保本	工商银行	1.0180	0.20	1.0180
320015	诺安保本混合	招商银行	1.0260	0.10	1.0260
519676	银河保本混合	建设银行	1.0120	0.10	1.0120
519697	交银保本混合	工商银行	1.0720	0.09	1.1120
620001	金元比联宝石动力混合	工商银行	0.8755	2.04	0.9355
620007	金元比联保本混合	农业银行	1.0090	0.00	1.0090
	股票型				
000001	华夏成长混合	建设银行	1.0630	1.82	3.1640
000011	华夏大盘精选混合	中国银行	11.8500	1.9412	4.3000
000021	华夏优势增长股票	建设银行	1.7140	1.90	2.5340
000051	华夏复兴股票	农业银行	1.1990	1.61	1.1990
000061	华夏盛世股票	建设银行	0.8100	2.02	0.8100
002001	华夏回报混合	中国银行	1.2960	1.25	3.4130
002011	华夏回报二号混合	工商银行	1.1150	1.36	2.4300
002031	华夏策略混合	中国银行	2.4490	1.83	2.4490
020001	国泰金鹰增长股票	交通银行	0.8780	1.86	3.8820
020003	国泰金龙行业混合	浦发银行	0.5430	1.12	3.7270
020005	国泰金龙物流混合	交通银行	0.7980	1.79	3.3130
020010	国泰金龙债券A	中国银行	0.9850	1.65	1.4000
020015	国泰区位优势股票	中国银行	1.1380	1.34	1.1830
020021	国泰金融ETF联接基金	中国银行	0.8835	1.61	0.8835
020023	国泰事件驱动股票	交通银行	1.0420	1.07	1.0420
040001	华安创新股票	交通银行	0.6530	1.56	3.2080
040005	华安宏利股票	建设银行	2.2493	1.61	2.8693
040007	华安中小盘成长股票	工商银行	0.9930	1.45	2.3079
040008	华安策略优选股票	建设银行	0.6757	1.85	2.2120
040011	华安核心股票	建设银行	0.9594	2.05	1.4594
040015	华安动力灵活配置混合	工商银行	0.7020	0.96	1.1320
040016	华安行业轮动股票	工商银行	0.9886	1.69	0.9886
040020	华安升级主题股票	建设银行	0.9260	1.54	0.9260
040100	华安上证180ETF联接	建设银行	0.8600	1.90	0.8600
040190	华安上证龙头ETF联接	工商银行	0.7800	1.86	0.7800
050001	博时价值增长	建设银行	0.7430	0.81	3.2450
050002	博时精选股票	工商银行	1.2873	1.70	2.7923
050008	博时第三产业	工商银行	0.9840	1.13	2.9960
050009	博时新兴成长	交通银行	0.6210	1.64	2.9000
050010	博时特许价值	建设银行	1.1070	2.03	1.4520
050014	博时创业成长股票	交通银行	1.0220	2.00	1.0450
050015	博时主题行业股票	工商银行	0.7900	1.53	0.7900
050021	博时深证基本面200ETF联接	建设银行	0.9702	0.87	0.9702
050201	博时增长股票	建设银行	0.6820	0.74	2.1370
070001	嘉实成长收益	工商银行	0.8504	1.14	3.6006
070002	嘉实理财精选	中国银行	4.7640	1.47	5.3650
070006	嘉实服务基金	中国银行	3.7280	1.79	4.3080
070013	嘉实精选	工商银行	0.9460	2.12	1.7130
070017	嘉实增长	中国银行	2.5150	1.17	0.7860
070019	嘉实价值优势股票	中国银行	1.0100	1.71	1.0420
070020	嘉实主题新动力股票	中国银行	0.8960	1.59	0.8960
070022	嘉实债券投资基金	中国银行	0.9790	1.14	0.9790
070023	嘉实深证基本面120联接	中国银行	1.0010	1.88	1.0010
070099	嘉实优质	浦发银行	0.9020	1.46	1.7987
080001	长盛成长价值	农业银行	0.8790	1.62	2.8230
080005	长盛量化红利股票	工商银行	0.9090	1.45	0.9290
090001	大成价值增长	中国银行	1.7260	1.68	3.4326
090003	大成蓝筹稳健	中国银行	0.7048	1.85	3.2748
090004	大成精选增值混合	工商银行	0.9730	1.79	2.9308
090006	大成2020	工商银行	1.2040	1.58	4.3790
090007	大成回报	光大银行	1.0010	1.83	1.6950
090009	大成价值动力	工商银行	0.9560	1.70	0.9560
090010	大成核心双动力	工商银行	0.9440	1.72	0.9440
090015	大成内需增长股票	中国银行	0.9480	1.50	0.9480
100020	富国天惠股票	交通银行	0.9200	1.97	3.9313
100022	富国天瑞债券	建设银行	0.5841	1.57	1.2841
100026	富国天合	招商银行	0.8702	2.61	2.2877
100032	富国天惠	工商银行	1.1110	1.83	1.6730
100036	富国通胀通缩主题股票	工商银行	0.9350	1.74	0.9550
100053	富国上证综指ETF联接	招商银行	0.8770	1.86	0.8770
100056	富国低碳环保股票	工商银行	0.9940	1.22	0.9940
110002	易方达策略成长混合	中国银行	3.5720	1.42	4.4420
110003	易方达价值精选股票	中国银行	0.5444	0.26	2.4110
110005	易方达价值成长混合	工商银行	1.3035	2.23	1.3935
110011	易方达中小盘股票	中国银行	1.6500	2.20	1.6900
110012	易方达科汇灵活配置混合	中国银行	1.1690	1.45	5.3120
110013	易方达科翔股票	工商银行	1.1970	1.79	5.2060
110015	易方达行业领先股票	工商银行	1.1910	2.23	1.2710
110017	易方达上证中盘ETF联接	工商银行	0.9340	1.93	0.9340
110020	易方达沪深300ETF联接	工商银行	1.0600	1.86	1.0600
110023	易方达医疗保健行业股票	中国银行	0.9710	1.57	0.9710
110025	易方达资源行业股票	工商银行	0.9060	0.90	1.0060
110026	易方达创新成长股票	交通银行	0.6329	2.05	0.9829
112002	易方达策略成长二号混合	中国银行	0.9220	1.77	0.9220
121003	国投瑞银核心企业股票	中国银行	0.8310	1.84	2.3610
121005	国投瑞银创新动力股票	光大银行	0.7401	2.05	2.4216
121006	国投瑞银稳健增长股票	工商银行	0.9910	1.33	1.5810
121008	国投瑞银成长优选股票	工商银行	0.6995	1.86	1.2555
121099	国投瑞银瑞福分级股份	工商银行	0.7010	1.45	0.8410
160106	南方高增长	工商银行	1.1000	0.91	1.7010
160119	南方宝元债券	工商银行	0.8880	4.23	0.8880
160116	嘉实稳健	招商银行	1.0000	0.00	1.0000
160117	嘉实精选	招商银行	0.9080	3.54	0.9080
160119	南方高端	招商银行	1.0000	0.00	1.0330
160120	南方现金增利	招商银行	0.9008	3.54	0.9008
160121	南方隆元产业	招商银行	0.8240	2.11	0.8240
160122	大成景阳领先股票	工商银行	0.9690	1.79	0.9690
160125	南方中国梦股票	工商银行	0.9660	2.15	0.9960
160127	南方盛元红利股票	招商银行	0.9270	1.48	1.0270
160128	国联安德育回报	交通银行	0.9690	2.19	0.9890
160130	富荣沪深300增强	工商银行	0.9980	1.51	0.9980
160132	鹏华普天债券A	工商银行	0.9970	1.40	1.0170
160133	南方天元债券	工商银行	1.0000	0.00	1.0000
160134	富荣沪深300价值	工商银行	0.9980	1.51	0.9980
160136	嘉实主题精选	招商银行	0.9000	3.54	0.9000
160137	嘉实策略增长	招商银行	0.8000	3.54	0.8000
160138	南方隆元债券	工商银行	0.9900	1.54	0.9900
160139	国投瑞银景气证据	工商银行	0.7100	1.43	0.7100
160140	南方广利回报债券	工商银行	0.9900	1.54	0.9900
160141	嘉实基础产业	招商银行	0.8000	3.54	0.8000
160142	金鹰中小盘精选混合	交通银行	0.6360	1.73	0.8360
160201	招商大盘蓝筹股票	工商银行	0.9010	1.56	2.3010
160202	招商大成优选股票	工商银行	0.6381	2.01	0.9700
160203	招商沪深300指数	工商银行	0.9930	1.56	2.1930
160204	招商安泰股票	工商银行	0.8900	1.71	0.9900
160205	招商深证100指数	工商银行	0.9530	1.82	0.9530
160206	招商优质成长股票	工商银行	0.6661	1.56	2.3161
160207	招商先锋股票	工商银行	1.2520	1.54	1.2820
160208	招商核心竞争力股票	工商银行	0.9930	1.56	0.9930
160209	招商盛世创新	建设银行	1.2520	1.54	1.2820
160219	嘉实黄金(QDII-FOF-LOF)	工商银行	1.0000	0.80	1.0000
160220	国泰纳斯达克100	建设银行	0.9140	1.67	0.9140
160221	国泰国际资源股票(QDII)	工商银行	0.7760	1.70	0.7760
160222	富国天益价值股票	交通银行	2.17	2.69	3.9130
160223	富国天时沪深300金融地产指数(LOF)	工商银行	0.7760	1.70	0.7760
160226	融通行业景气混合	交通银行	0.7530	1.43	1.6090
160227	国投瑞银沪深300金融地产指数(LOF)	工商银行	0.7460	1.70	0.7460
160228	国投瑞银景气证据(LOF)	工商银行	0.7450	1.92	0.7450
160229	国投瑞银瑞利灵活配置混合	工商银行	1.0570	2.12	1.0570
160230	国投瑞银瑞信灵活配置混合	工商银行	0.8700	1.74	0.8700
160232	国投瑞银瑞丰灵活配置混合	工商银行	0.7620	1.74	0.7620
160234	国投瑞银瑞盈灵活配置混合	工商银行	0.7450	1.74	0.7450
160236	国投瑞银瑞利灵活配置混合	工商银行	0.8900	1.74	0.8900
160237	国投瑞银瑞信灵活配置混合	工商银行	0.8260	1.98	0.8260
160238	国投瑞银瑞利灵活配置混合	工商银行	0.8870	1.60	0.8870
160239	国投瑞银瑞信灵活配置混合	工商银行	1.0200	1.69	1.0400
160240	国投瑞银瑞福分级封闭	工商银行	1.0000	1.31	1.0000
160241	国投瑞银瑞盈灵活配置混合	工商银行	0.9580	1.48	0.9580
160242	国投瑞银瑞丰灵活配置混合	工商银行	0.9470	1.48	0.9470
160243	国投瑞银瑞利灵活配置混合	工商银行	0.9380	1.48	0.9380
160244	国投瑞银瑞信灵活配置混合	工商银行	0.8470	1.48	0.8470
160245	国投瑞银瑞福灵活配置混合	工商银行	0.8480	1.48	0.8480
160246	国投瑞银瑞利灵活配置混合	工商银行	0.8805	1.98	0.9305
160247	国投瑞银瑞信灵活配置混合	工商银行	1.1612	1.82	1.6712
160248	国投瑞银瑞福灵活配置混合	工商银行	0.7340	1.66	0.7340
160249	国投瑞银瑞福增值灵活配置混合	工商银行	0.7780	1.39	0.8980
160250	国投瑞银瑞福进灵活配置混合	工商银行	0.8260	1.98	0.8260
160251	国投瑞银瑞福灵活配置混合	工商银行	0.8870	1.60	0.8870
160252	国投瑞银瑞福优势灵活配置混合	工商银行	1.0200	1.69	1.0400
160253	国投瑞银瑞福分级封闭	工商银行	1.0051	0.44	1.0051
160254	国投瑞银瑞福灵活配置混合	工商银行	0.9650	0.31	0.9650
160255	国投瑞银瑞福灵活配置混合	工商银行	0.9580	0.48	0.9580
160256	国投瑞银瑞福灵活配置混合	工商银行	0.9470	0.47	0.9470
160257	国投瑞银瑞福灵活配置混合	工商银行	0.9380	0.47	0.9380
160258	国投瑞银瑞福灵活配置混合	工商银行	0.8470	0.47	0.8470
160259	国投瑞银瑞福灵活配置混合	工商银行	0.8480	0.47	0.8480
160260	国投瑞银瑞福灵活配置混合	工商银行	0.8805	0.98	0.9305
160261	国投瑞银瑞福灵活配置混合	工商银行	1.1612	1.82	1.6712
160262	国投瑞银瑞福灵活配置混合	工商银行	0.7340	1.66	0.7340
160263	富国天利增长债券	工商银行	1.0200