深沪证券市场总貌

更多精彩数据 http://data.stcn.com

2011·11·15 星期二

主要股指当日走势

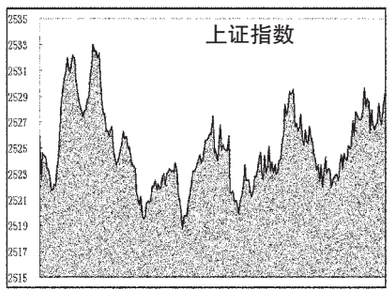

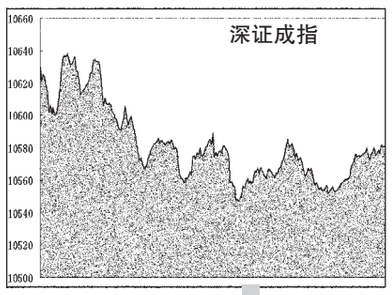

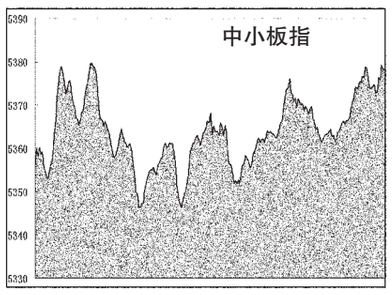

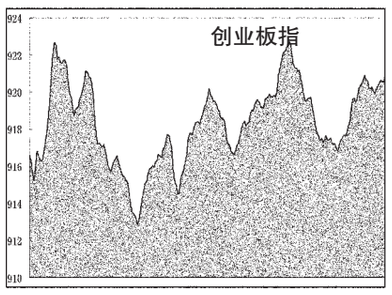

海外主要股市

市场	收盘	涨跌	涨跌幅(%)
台湾加权	7491.06	-34.59	-0.46
恒生指数	19348.44	-160	-0.82
国企指数	10637.86	-79	-0.74
红筹指数	3827.9	-28	-0.73
道琼指数	12078.98	-75	-0.61
纳斯达克	2657.22	-22	-0.8
纽西兰50	3317.33	7.47	0.23
悉尼AOI	4351.5	-18	-0.4
日经指数	8541.93	-62	-0.72
东证指数	730.91	-5	-0.67
韩国综指	1886.12	-17	-0.88
海峡指数	2817.74	-12	-0.44
马来西亚	1477.22	-2	-0.11
俄RTS指	1521.84	-6	-0.36
金融时报	5494.65	-24.39	-0.44
巴黎CAC	3065.91	-43	-1.38
德DAX指	5916.82	-68	-1.14
瑞士指数	5632.03	-30	-0.52

截止时间:2011年11月15日17点

国际主要黄金市场行情

品种	开盘价	最高价	最低价	收盘价	收盘价(人民币/克)	日期
伦敦黄金	1787.32	1795.9	1773.65	1776.5 美元/盎司	362.8	11.14
纽约期金	1789.4	1797.6	1774.2	1778.4 美元/盎司	363.19	11.14
东京期金	4415	4432	4380	4380 日元/克	362.32	11.15
香港黄金	16550	16550	16388	16388 港元/港两	357.77	11.15
沪Au99.95	364.70	364.70	361.50	362.37	-	-
沪Au99.99	365.70	365.70	354.90	362.63	-	-
沪Au100g	361.00	365.50	361.00	362.50	-	-
沪AuT+D	363.95	365.75	361.44	362.13	-	-
沪Pt99.95	351.50	351.50	349.00	349.50	-	-
沪Ag(T+D)	7209.00	7268.00	7155.00	7174.00	-	-

注:金价数据由 www.24k99.com 提供;截止时间:2011年11月15日17点05分

主要货币兑美元行情

币种	买入	卖出	涨跌幅(%)
欧元/美元	1.3557	1.356	-0.55
英镑/美元	1.588	1.5885	-0.17
美元/日元	77.08	77.12	0.05
澳元/美元	1.0145	1.0154	-0.51
美元/加元	1.0211	1.0215	0.45
美元/瑞郎	0.9159	0.9164	0.89
美元/港元	7.7812	7.7819	0.01
纽元/美元	0.7714	0.7718	-1.09
美元/新加坡元	1.2925	1.2934	0.36
美元/新台币	30.181	30.21	0.12

上海银行间同业拆放利率

期限	Shibor(%)	涨跌(BP)	期限	Shibor(%)	涨跌(BP)
O/N	2.9125	1.37	3M	5.6608	-0.09
1W	3.2975	-0.92	6M	5.4629	-0.09
2W	3.3949	-34.09	9M	5.2469	0.18
1M	4.5622	2.64	1Y	5.2517	-0.22

各行业市场指标

行业名称	A股家数	A股总市值(亿元)	A股总市值比上日增减(%)	A股已流通市值(亿元)	A股已流通市值比上日增减(%)	平均价格(元)	动态市盈率(倍)
沪深300	300	156 609.86	-0.18	128 739.02	-0.20	7.52	11.88
深证100	100	26 136.57	-0.35	20 883.45	-0.30	13.81	19.39
上证180	180	123 091.42	-0.24	103 797.81	-0.32	6.77	10.72
金融、保险业	39	52 996.71	-0.68	41 604.91	-0.42	5.03	8.14
采掘业	52	38 751.59	-0.07	35 793.56	-0.09	11.87	13.49
机械、设备、仪表	432	30 134.06	0.46	19 662.33	0.27	12.12	20.89
金属、非金属	188	17 090.12	0.27	13 308.34	0.14	9.21	20.98
石油、化学、塑胶、塑料	245	12 380.33	0.47	8 219.80	0.40	12.36	26.66
食品、饮料	91	12 305.81	-0.69	9 478.27	-0.77	27.06	31.07
医药、生物制品	144	10 249.94	0.59	7 693.76	0.46	17.61	29.90
信息技术业	179	10 031.53	0.69	7 172.91	0.70	12.91	48.12
交通运输、仓储业	71	8 815.28	0.24	7 168.39	0.21	5.21	12.24
房地产业	124	8 557.68	0.37	6 543.58	0.14	7.02	20.19
批发和零售贸易	119	8 542.93	0.43	5 985.14	0.37	12.84	24.68
电子	136	7 586.14	0.52	5 004.42	0.74	10.41	33.43
电力、煤气及水	73	7 518.44	1.84	5 266.52	1.89	6.17	23.16
建筑业	49	5 995.74	0.18	3 726.39	0.34	5.60	14.84
社会服务业	68	4 123.66	0.78	2 402.78	0.73	11.75	35.05
综合类	57	3 594.17	0.24	3 064.79	0.29	7.49	29.91
纺织、服装、皮毛	77	3 302.26	0.67	2 252.41	0.92	11.01	26.39
农、林、牧、渔业	45	2 683.31	1.88	1 776.38	1.23	13.39	44.08
传播与文化产业	27	1 852.16	1.19	1 051.60	1.04	15.19	34.10
造纸、印刷	42	1 543.21	1.07	1 017.38	0.79	9.36	31.54
其他制造业	23	1 315.90	3.26	567.26	2.03	14.44	27.20
木材、家具	13	490.91	1.79	256.75	1.67	9.48	26.66

股价指数

指数名称	开市	最高	最低	收市	比前日±%
沪深300	2746.77	2754.00	2732.91	2744.68	-0.20
上证指数	2525.95	2534.06	2518.70	2529.76	0.04
深证成指	10631.05	10640.32	10545.01	10583.00	-0.59
中证流通指数	3333.08	3344.92	3324.40	3343.19	0.23
中小板指数	5355.78	5380.25	5345.55	5379.33	0.37
创业板指数	916.62	922.81	912.81	920.97	0.54
上证180	5801.46	5818.16	5771.75	5796.09	-0.23
深证100指数	3842.67	3849.61	3819.03	3836.85	-0.26
新上证综指	2135.59	2142.41	2129.42	2138.76	0.04
上证A指	2645.66	2654.16	2638.05	2649.63	0.04
上证B指	257.81	258.70	257.15	258.67	0.41
深证新指数	4921.65	4937.99	4907.98	4937.00	0.25
深证成份A	11657.37	11667.54	11563.02	11604.68	-0.59
深证成份B	4587.42	4598.92	4564.65	4582.43	-0.40
深证综合	1082.81	1086.94	1079.88	1086.94	0.36
深证综合A	1134.71	1139.08	1131.63	1139.08	0.37
深证综合B	622.95	623.56	620.56	623.22	-0.08
深圳创新指数	6602.35	6617.48	6564.44	6597.09	-0.06
深圳创新价格	5954.22	5967.86	5920.03	5949.48	-0.06
深证基金指数	5109.96	5109.96	5085.88	5093.78	-0.33
上证基金指数	4124.16	4128.99	4105.67	4113.48	-0.39
巨潮企债指数	124.69	124.69	124.57	124.66	-0.02
上证国债指数	130.53	130.72	130.53	130.66	0.11

交易情况

项目		深市	比前日±%	沪市	比前日±%	深沪市	比前日±%
成交量Ⅰ	A股(万股)	611312.30	-5.13	790996.83	-2.46	1402309.13	-3.64
	B股(万股)	2170.66	-27.16	3464.98	2.62	5635.65	-11.34
	国债现货(万手)	0.45	87.77	90.68	130.69	91.14	130.42
	国债回购(万手)	0.00	-	10227.38	-7.80	10227.38	-7.80
	企业(转)债(万手)	3821.72	-11.55	0.00	-	3821.72	-11.55
	基金(万单位)	146830.28	-26.23	75595.79	250.24	222426.07	0.82
	权证(万份)	0.00	-	0.00	-	0.00	-
成交量Ⅱ	A股(万笔)	470.46	-0.16	449.46	2.85	919.92	1.29
	B股(万笔)	1.00	-30.87	1.71	-5.92	2.71	-17.01
	债券(万笔)	4.34	-6.72	10.57	-12.76	14.91	-11.09
	基金(万笔)	3.91	-22.27	1.51	-33.12	5.42	-25.63
	权证(万笔)	0.00	-	0.00	-	0.00	-
成交金额	A股(亿元)	847.28	-5.08	805.06	-2.46	1652.34	-3.82
	B股(亿元)	1.10	-33.22	1.78	-13.85	2.88	-22.45
	国债现货(亿元)	0.00	85.98	9.12	131.20	9.13	131.18
	国债回购(亿元)	0.00	-	1022.74	-7.80	1022.74	-7.80
	企业(转)债(亿元)	38.18	-11.34	0.00	-	38.18	-11.34
	基金(亿元)	12.38	-29.63	9.01	-37.76	21.39	-33.30
	权证(亿元)	0.00	-	0.00	-	0.00	-
	合计(亿元)	898.94	-5.87	1847.71	-5.49	2746.66	-5.62
升跌	A股上升(只)	630	-38.17	576	-32.47	1206	-35.58
	A股下跌(只)	362	3520.00	275	1864.29	637	2554.17
	B股上升(只)	26	-44.68	33	-38.89	59	-41.58
	B股下跌(只)	14	-	16	-	30	-
	基金上升(只)	49	-53.33	6	-83.33	55	-60.99
	基金下跌(只)	76	245.45	30	-	106	381.82
平均收市价	A股(元)	14.47	7.46	7.25	0.04	-	-
	B股(港/美元)	6.37	-0.08	0.94	0.38	-	-
	基金(元)	0.882	-0.33	0.928	-0.35	-	-
换手率	A股平均(%)	1.42	-5.21	0.45	-2.46	-	-
	B股平均(%)	0.14	-27.16	0.26	2.62	-	-
市盈率Ⅰ	股票平均(倍)	28.72	0.35	15.33	0.07	-	-
	主板A股平均(倍)	23.15	0.17	15.33	0.00	-	-
	中小板平均(倍)	35.41	0.54	-	-	-	-
	创业板平均(倍)	47.76	0.51	-	-	-	-
	主板B股平均(倍)	10.56	-0.09	14.75	0.41	-	-
市盈率动态	股票平均(倍)	27.15	0.33	12.67	0.00	15.32	0.13
	A股平均(倍)	27.74	0.36	12.67	0.00	15.37	0.13
	B股平均(倍)	8.73	0.00	11.61	0.43	9.94	0.17

市场规模

项目		深市	比前日±%	沪市	比前日±%	深沪市	比前日±%
上市证券	A股(只)	1376	0.07	918	0.00	2294	0.04
	B股(只)	54	0.00	54	0.00	108	0.00
	国债现货(只)	203	0.00	0	-	203	0.00
	国债回购(只)	9	0.00	0	-	9	0.00
	企业(转)债(只)	103	0.00	0	-	103	0.00
	基金(只)	141	0.00	36	0.00	177	0.00
	权证(只)	0	-	0	-	0	-
	合计(只)	1886	0.05	1008	0.00	2894	0.03
	已上市公司(家)	1388	0.07	928	0.00	2316	0.04
	已发行未上市公司(家)	2	0.00	0	-	2	0.00
发行总额	A股(亿股)	6038.37	0.02	23235.39	0.00	29273.75	0.00
	B股(亿股)	162.24	0.00	134.28	0.00	296.52	0.00
	企业(转)债(亿元)	1365.70	0.00	5606.19	0.00	6971.88	0.00
	基金(亿单位)	1404.41	-0.03	320.00	0.00	1724.41	-0.02
	权证(亿份)	0.00	-	0.00	-	0.00	-
上市总额	A股(亿股)	4209.45	0.26	17687.90	0.00	21897.35	0.05
	B股(亿股)	157.52	0.00	134.28	0.00	291.80	0.00
	企业(转)债(亿元)	1805.76	0.00	7096.90	0.00	8902.66	0.00
	基金(亿单位)	415.76	0.00	317.20	0.00	732.96	0.00
	权证(亿份)	489.30	0.00	0.00	-	489.30	0.00
市价总值	A股(亿元)	81232.44	0.40	168362.78	0.04	249595.22	0.16
	B股(亿元)	840.26	-0.08	822.67	0.41	1662.93	0.16
	企业(转)债(亿元)	1352.96	-0.05	5363.09	-0.65	6716.05	-0.53
	基金(亿元)	1224.34	-0.37	296.86	-0.35	1521.20	-0.36
	权证(亿元)	0.00	-	0.00	-	0.00	-
流通市值	A股(亿元)	50902.30	0.48	138098.24	-0.03	189000.54	0.11
	B股(亿元)	833.61	-0.09	822.67	0.41	1656.29	0.16
	企业(转)债(亿元)	901.18	-0.07	6821.53	-0.79	7722.72	-0.71
	基金(亿元)	1221.69	-0.37	294.24	-0.35	1515.93	-0.36
	权证(亿元)	0.00	-	0.00	-	0.00	-

开放式基金净值

基金代码	基金名称	托管行	份额净值(元)	日增长率(%)	累计份额净值(元)
	保本型				
020018	国泰金鹿保本混合	中国银行	1.0070	0.00	1.0850
080007	长盛同鑫保本混合	中国银行	1.0170	0.00	1.0170
090013	大成保本混合	工商银行	1.0160	-0.20	1.0160
161902	万家保参	农业银行	1.0504	-0.03	1.6606
163411	兴全保本	中国银行	0.9900	-0.06	1.0900
180002	银华保本	建设银行	1.0155	0.05	1.0232
180028	银华永祥保本混合	中国银行	1.0340	-0.10	1.0340
202202	南方避险	工商银行	2.4264	0.00	3.0504
202211	南方恒元	工商银行	1.0020	0.00	1.1930
202212	南方保本混合	农业银行	1.0210	0.00	1.0210
210006	金鹰保本混合	工商银行	1.0190	0.10	1.0190
217020	招商安达保本	农业银行	1.0630	0.00	1.0630
270024	广发聚祥保本	工商银行	1.0170	-0.10	1.0170
320015	诺安保本混合	招商银行	1.0260	0.00	1.0260
519676	银河保本混合	建设银行	1.0120	0.00	1.0120
519697	交银保本混合	工商银行	1.0720	0.00	1.1720
620001	金元比联宝石动力混合	工商银行	0.8837	0.94	0.9437
620007	金元比联保本混合	农业银行	1.0090	0.00	1.0090
	股票型				
000001	华夏成长混合	建设银行	1.0670	0.38	3.1680
000011	华夏大盘精选混合	中国银行	11.9320	0.69	12.5120
000021	华夏优势增长股票	建设银行	1.7190	0.29	2.5390
000003	华夏复兴股票	农业银行	1.2000	0.08	1.2000
000061	华夏盛世股票	建设银行	0.8100	0.00	0.8100
002001	华夏回报混合	中国银行	1.2960	0.00	3.4130
002003	华夏回报二号混合	工商银行	1.1150	0.00	2.4300
002031	华夏策略混合	中国银行	2.4650	0.65	2.4650
020001	国泰金鹰增长股票	交通银行	0.4820	0.46	3.8860
020003	国泰金龙行业混合	浦发银行	0.5430	0.00	3.7270
020005	国泰金龙物流混合	建设银行	0.8010	0.38	3.3250
020010	国泰金龙中创新股票	中国银行	0.9850	0.00	1.1400
020015	国泰区位优势股票	中国银行	1.1400	0.18	1.1850
020021	国泰金鹰ETF联接基金	中国银行	0.8760	-0.79	0.8760
020036	国泰事件驱动股票	交通银行	1.0410	-0.10	1.0410
040001	华安创新股票	交通银行	0.6530	0.00	3.2080
040005	华安宏利股票	交通银行	2.2499	0.03	2.8699
040007	华安中小盘成长股票	工商银行	0.9925	-0.05	2.3074
040008	华安策略优选股票	交通银行	0.6756	-0.01	2.2119
040011	华安核心股票	建设银行	0.9597	0.03	1.4597
040015	华安动力灵活配置混合	交通银行	0.9391	0.34	0.9990
040016	华安行业轮动股票	中国银行	0.9894	0.08	0.9894
040020	华安升级主题股票	建设银行	0.9250	-0.11	0.9250
040190	华安上证180ETF联接	建设银行	0.8570	-0.35	0.8570
040190	华安上证龙头ETF联接	中国银行	0.7840	-0.46	0.7840
050004	博时价值增长	建设银行	0.7420	-0.13	2.2440
050004	博时精选股票	工商银行	1.2819	-0.42	2.7869
050008	博时第三产业	工商银行	0.9810	-0.30	2.5900
050009	博时新兴成长	交通银行	0.6220	0.16	2.9040
050010	博时特许价值	建设银行	1.1050	-0.18	1.4500
050014	博时创业成长股票	交通银行	1.0240	0.20	1.0470
050018	博时精选股票	工商银行	0.7960	-0.25	0.7960
050021	博时深证基本面200ETF联接	建设银行	0.8705	0.03	0.8705
050201	博时增长证券	建设银行	0.6820	0.00	2.1370
070001	嘉实成长收益	中国银行	0.8460	-0.52	0.9580
070002	嘉实理财精选	中国银行	4.7470	-0.36	5.3480
070006	嘉实服务基金	中国银行	3.7490	-0.31	4.2960
070013	嘉实精选	中国银行	1.3430	-0.30	1.7090
070017	嘉实量化	工商银行	1.0020	0.40	1.0820
070019	嘉实价值优势股票	中国银行	1.0070	-0.30	1.0390
070021	嘉实主题新动力股票	中国银行	0.9000	-0.45	0.9000
070022	嘉实医疗保健股票	中国银行	0.9750	-0.41	0.9750
070023	嘉实深证基本面120股票	中国银行	0.9995	-0.15	0.9995
070099	嘉实优质	浦发银行	0.8960	-0.67	1.7920
080001	长盛成长价值	交通银行	0.8810	0.23	2.8250
080005	长盛量化红利股票	中国银行	0.9100	0.11	0.9100
090001	大成价值增长	交通银行	0.7722	-0.05	3.4322
090003	大成蓝筹稳健	中国银行	0.7030	-0.26	3.2730
090004	大成精选增值混合	中国银行	0.8960	-0.19	2.8991
090006	大成20股	工商银行	0.7250	-0.14	2.5470
090007	大成回报	光大银行	1.0010	0.00	1.6950
090009	大成行业轮动	交通银行	0.9520	-0.42	0.9520
090011	大成核心双动力	工商银行	0.9430	-0.11	0.9430
090015	大成内需增长股票	中国银行	0.9480	0.00	0.9480
100020	富国天益价值	交通银行	0.9181	-0.21	3.9294
100022	富国天瑞强势	工商银行	0.7350	-0.41	3.1650
100026	富国天合	招商银行	0.8705	0.03	2.2880
100032	富国天惠	工商银行	1.1100	-0.09	1.6710
100036	富国高质成longhe主题股票	工商银行	0.9350	-0.10	0.9350
100053	富国上证综指ETF联接	招商银行	0.8770	0.00	0.8770
100056	富国低碳环保股票	招商银行	0.9960	0.20	0.9960
110002	易方达策略成长混合	工商银行	3.5600	-0.34	4.3400
110003	易方达价值精选股票	工商银行	1.0730	0.19	2.4130
110010	易方达价值成长混合	工商银行	1.3022	-0.10	1.3922
110011	易方达中小盘股票	中国银行	1.6566	0.40	1.6966
110012	易方达科汇灵活配置混合	中国银行	0.9140	0.00	5.3120
110013	易方达科翔股票	工商银行	1.1980	0.08	5.2070
110015	易方达行业领先股票	工商银行	1.1920	0.08	1.2720
110020	易方达沪深300ETF联接	工商银行	0.9351	-0.12	0.9351
110022	易方达消费行业股票	工商银行	0.9490	-0.42	0.9490
110023	易方达医疗保健行业股票	中国银行	0.9730	0.21	0.9730
110030	易方达资源行业股票	工商银行	1.0070	0.10	1.0070
110031	易方达科讯股票	交通银行	0.6325	-0.06	3.9002
112002	易方达策略成长二号混合	工商银行	1.3300	-0.37	2.8850
121003	国投瑞银核心企业股票	工商银行	0.8306	-0.05	2.3606
121005	国投瑞银创新动力股票	光大银行	0.7437	0.49	2.4276
121006	国投瑞银稳健增长股票	工商银行	0.9910	0.00	1.5810
121008	国投瑞银成长优选股票	工商银行	0.7006	0.16	1.2279
121099	国投瑞银瑞福分级封闭	工商银行	0.7000	-0.14	0.8400
121018	国泰优选	中国银行	0.8360	-0.24	0.9360
121011	国泰策取	招商银行	0.8960	0.90	0.8960
150016	兴业和润A	招商银行	1.0000	0.00	1.0000
150017	兴业和润B	招商银行	0.9628	0.55	0.9628
150028	信诚中证500指数分级A	招商银行	0.8100	0.25	0.8100
150029	信诚中证500指数分级B	建设银行	0.7740	1.57	0.7740
150036	建信稳健	建设银行	1.0330	0.00	1.0330
150037	建信策取	招商银行	0.9000	0.00	0.9000
150047	银华货币	招商银行	1.0100	0.00	1.0100
150048	银华锐利	招商银行	1.0090	-0.10	1.0090
159903	南方深证成份ETF	工商银行	0.0762	-0.59	0.7941
159904	嘉实深证基本面200ETF	工商银行	0.8260	-0.24	0.8260
159919	嘉实深证基本面120ETF	工商银行	0.9675	-0.17	0.9675
159911	鹏华深证民营ETF	建设银行	3.2390	-0.24	0.9814
159913	交银深证300价值ETF	工商银行	0.7090	-0.42	0.7090
159916	建信深证F60ETF	民生银行	1.8932	-0.37	1.0315
160105	南方积极配置	工商银行	1.0222	-0.13	2.5142
160106	南方高增长	中国银行	1.3886	0.55	2.8156
160119	南方中国梦股票	工商银行	1.0323	0.75	1.0323
160211	国泰中小盘成长股票(LOF)	建设银行	1.0030	0.40	1.1970
160212	国泰估值	工商银行	0.9980	0.40	0.9980
160216	国泰价值经典股票(LOF)	建设银行	0.8670	-0.12	1.3670
160311	华夏蓝筹混合(LOF)	中国银行	0.8030	0.12	3.7760
160314	华夏行业股票(LOF)	中国银行	0.9040	0.22	4.0830
160505	博时主题行业	建设银行	1.6760	-0.53	3.4040
160512	博时平稳回报	中国银行	0.6420	0.31	2.5910
160603	鹏华普天收益	招商银行	0.8570	0.35	0.3310
160605	鹏华中国50	交通银行	1.2030	0.00	3.3030
160607	鹏华价值	建设银行	0.7770	-0.77	2.4240
160610	鹏华动力	农业银行	1.0530	-0.38	1.4730
160611	鹏华优势企业	工商银行	0.9300	-0.34	0.9900
160613	鹏华盛世创新	建设银行	1.2490	-0.24	1.2790
160719	嘉实黄金(QDII-FOF-LOF)	工商银行	1.0440	-0.20	1.0440
160606	长城回报股票	建设银行	0.8270	-0.83	1.0270
161211	国投瑞银沪300金融地产指数(LOF)	工商银行	0.7700	-0.77	0.7700
161606	融通行业景气混合	交通银行	0.7500	-0.40	2.6900
161609	融通动力先锋股票	工商银行	1.0590	-0.47	1.6040
161610	融通优先元比率债券A	建设银行	0.5400	0.00	0.5400
161611	融通内需驱动股票	工商银行	0.7590	-0.39	0.8790
161706	招商优质成长股票(LOF)	中信银行	1.1609	-0.01	3.0711
161810	银华内需精选股票(LOF)	中信银行	1.1380	0.62	2.7380
161818	银华消费分级股票	建设银行	1.0090	-0.10	1.0090
162606	长城久富	交通银行	0.9002	-0.08	3.4810
162102	金鹰中小盘精选混合	交通银行	0.8606	0.42	2.4566
162201	宝盈资产优先股票	交通银行	1.0204	0.42	2.9354
162202	泰达宏利风险预算混合	交通银行	0.9047	0.08	2.9497
162203	泰达宏利稳定股票	交通银行	0.6743	0.43	2.6143
162204	泰达宏利精选股票	工商银行	4.6155	0.22	4.8855
162205	泰达宏利首选企业股票	工商银行	1.0233	0.01	1.3433
162209	泰达宏利市值优选股票	建设银行	0.7363	0.05	0.7363
162210	泰达宏利品质生活混合	建设银行	1.2000	0.00	1.3000
162212	泰达宏利红利先锋股票	工商银行	1.0810	0.09	1.1330
162214	泰达宏利中小盘股票	农业银行	0.9290	0.00	0.9290
162411	华宝油气	浦发银行	0.7610	-0.39	0.7610
162605	景顺鼎益	中国银行	0.9900	-0.60	0.9900
162607	景顺长城资源	中国银行	0.8800	-0.34	2.9800
162703	广发小盘成长	工商银行	0.7400	-0.13	2.7410
162711	广发聚瑞股票	浦发银行	1.8721	-0.42	3.1821
162715	广发双擎升级股票	工商银行	0.7260	-0.27	0.7260
163402	兴全趋势投资	中国银行	0.9870	-0.10	1.2970
163406	兴全合润分级	建设银行	0.8030	0.12	3.7760
163407	兴全沪深300指数(LOF)	建设银行	0.8930	0.12	0.8930
163409	兴全精选	中国银行	0.7060	-0.13	0.9170
163412	兴全合宜灵活配置混合	中国银行	0.7703	-0.06	0.9703
163415	建信双利债券	建设银行	0.4998	0.68	1.3268
163417	银华优势企业	招商银行	0.3718	-0.08	3.3758
163418	银华永瑞混合	招商银行	0.6288	0.06	2.5788
163419	银华大盘蓝筹股	招商银行	0.5180	-0.28	1.4310
163420	宝盈策略增长	中国银行	0.8950	-0.11	2.6150
163421	宝盈鸿利收益	中国银行	0.9390	-0.21	0.9390
163422	宝盈核心优势	交通银行	0.3000	0.30	3.3010
163423	宝盈策略增长	交通银行	0.2300	0.00	3.2300
163424	宝盈资源优势股票	交通银行	0.6570	-0.01	2.2119
163425	宝盈新兴产业股票	交通银行	0.3400	0.00	3.3400
163426	宝盈鸿利收益(LOF)	建设银行	0.8700	0.00	0.8700
163427	宝盈核心优势	招商银行	0.3000	0.00	3.3000
163428	宝盈资源优势	招商银行	0.4498