深沪证券市场总貌

更多精彩数据 http://data.stcn.com

2011·11·16 星期三

主要股指当日走势

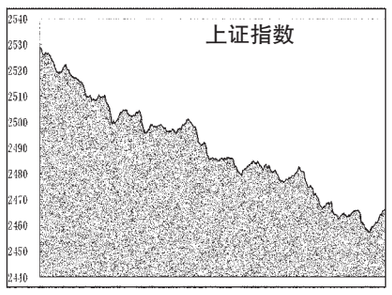

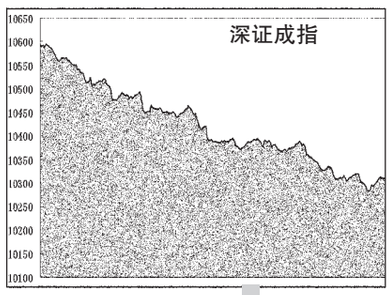

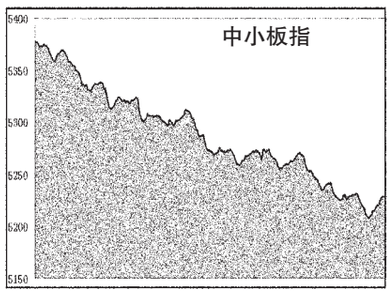

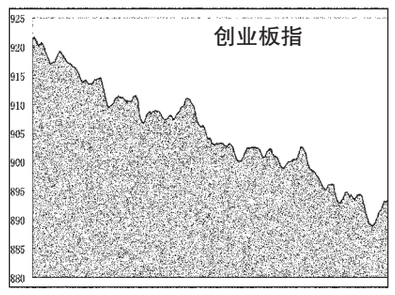

海外主要股市

市场	收盘	涨跌	涨跌幅(%)
台湾加权	7387.52	-104	-1.38
恒生指数	18960.9	-387	-2
国企指数	10332.09	-306	-2.87
红筹指数	3763.8	-64	-1.67
道琼指数	12096.16	-17.18	0.14
纳斯达克	2686.2	-29	1.09
纽西兰50	3281.42	35.91	-1.08
悉尼AOI	4313.8	37.7	-0.87
日经指数	8463.16	78.77	-0.92
东证指数	724.11	-7	-0.93
韩国综指	1856.07	-30	-1.59
海峡指数	2803.73	-8	-0.28
马来西亚	1473.71	-6	-0.24
菲律宾指	4341.62	-22	-0.51
俄RTS指	1523.51	-5	-0.36
金融时报	5535.74	18.3	0.33
巴黎CAC	3075.37	26.24	0.86
德DAX指	5977.39	44.25	0.75
瑞士指数	5694.51	29.6	0.52

截止时间:2011年11月16日17点

国际主要黄金市场行情

品种	开盘价	最高价	最低价	收盘价	收盘价(人民币/克)	日期
伦敦黄金	1777.4	1785.5	1760	1780.7 美元/盎司	363.54	11.15
纽约期金	1782	1787.8	1760.9	1782.2 美元/盎司	363.85	11.15
东京期金	4409	4419	4360	4364 日元/克	361.23	11.16
香港黄金	16530	16530	16390	16448 港元/港兩	358.9	11.16
沪Au99.95	364.50	364.50	361.01	361.86	-	-
沪Au99.99	363.48	364.90	361.10	362.17	-	-
沪Au100g	362.00	364.99	361.60	362.40	-	-
沪AuT+D	362.00	364.89	361.00	361.62	-	-
沪Pt99.95	347.00	347.50	344.00	344.21	-	-
沪Ag(T+D)	7208.00	7306.00	7189.00	7207.00	-	-

注:金价数据由www.24k99.com提供;截止时间:2011年11月16日17点05分

主要货币兑美元行情

币种	买入	卖出	涨跌幅(%)
欧元/美元	1.3522	1.3524	-0.12
英镑/美元	1.579	1.5791	-0.19
美元/日元	76.96	76.99	-0.05
澳元/美元	1.014	1.0144	-0.33
美元/加元	1.0244	1.0249	0.37
美元/瑞郎	0.9173	0.9177	0.31
美元/港元	7.7826	7.7835	0
纽元/美元	0.7697	0.7702	-0.15
美元/新加坡元	1.2925	1.2932	0.11
美元/新台币	30.209	30.23	0.13

上海银行间同业拆放利率

期限	Shibor(%)	涨跌(BP)	期限	Shibor(%)	涨跌(BP)
O/N	2.9250	1.25	3M	5.6558	-0.50
1W	3.3450	4.75	6M	5.4667	0.38
2W	3.3840	-1.09	9M	5.2453	-0.16
1M	4.6345	7.23	1Y	5.2508	-0.09

各行业市场指标

行业名称	A股家数	A股总市值(亿元)	A股总市值比上日增减(%)	A股已流通市值(亿元)	A股已流通市值比上日增减(%)	平均价格(元)	动态市盈率(倍)
沪深300	300	152 707.14	-2.49	125 498.09	-2.52	7.34	11.59
深证100	100	25 481.77	-2.51	20 358.01	-2.52	13.47	18.90
上证180	180	120 008.08	-2.50	101 168.18	-2.53	6.60	10.45
金融、保险业	39	51 780.49	-2.29	40 644.02	-2.31	4.92	7.95
采掘业	52	37 664.92	-2.80	34 811.41	-2.74	11.53	13.11
机械、设备、仪表	432	29 357.66	-2.58	19 158.25	-2.56	11.81	20.35
金属、非金属	188	16 588.20	-2.94	12 920.34	-2.92	8.94	20.36
食品、饮料	91	12 090.94	-1.75	9 323.33	-1.63	26.59	30.54
石油、化学、塑胶、塑料	245	12 072.97	-2.48	8 024.70	-2.37	12.05	25.98
医药、生物制品	144	10 008.65	-2.35	7 510.48	-2.38	17.19	29.19
信息技术业	179	9 807.18	-2.24	7 013.32	-2.22	12.62	47.02
交通运输、仓储业	71	8 591.14	-2.54	6 978.26	-2.65	5.08	11.93
房地产业	124	8 342.24	-2.52	6 379.21	-2.51	6.85	19.68
批发和零售贸易	119	8 335.57	-2.43	5 833.46	-2.53	12.53	24.07
电子	136	7 428.16	-2.08	4 906.40	-1.96	10.20	32.64
电力、煤气及水	73	7 298.69	-2.92	5 112.57	-2.92	5.99	22.49
建筑业	49	5 840.98	-2.58	3 634.20	-2.47	5.46	14.45
社会服务业	68	4 006.56	-2.84	2 339.13	-2.65	11.42	34.05
综合类	57	3 501.93	-2.57	2 983.22	-2.66	7.29	29.12
纺织、服装、皮毛	77	3 224.89	-2.34	2 202.04	-2.24	10.75	25.73
农、林、牧、渔业	45	2 608.15	-2.80	1 725.11	-2.89	13.02	42.81
传播与文化产业	27	1 801.41	-2.74	1 018.13	-3.18	14.77	33.14
造纸、印刷	42	1 509.38	-2.19	994.49	-2.25	9.15	30.87
其他制造业	23	1 276.94	-2.96	553.19	-2.48	14.02	26.39
木材、家具	13	476.39	-2.96	249.27	-2.92	9.20	25.87

股价指数

指数名称	开市	最高	最低	收市	比前日±%
沪深300	2745.86	2746.29	2659.15	2670.12	-2.72
上证指数	2529.07	2529.46	2456.86	2466.96	-2.48
深证成指	10593.55	10595.88	10282.26	10313.33	-2.55
中证流通指数	3344.07	3344.15	3243.25	3256.36	-2.60
中小板指数	5378.06	5378.06	5206.02	5229.32	-2.79
创业板指数	921.30	922.07	888.88	893.51	-2.98
上证180	5797.23	5798.61	5607.63	5632.71	-2.82
深证100指数	3839.91	3840.55	3725.49	3738.57	-2.56
新上证综指	2138.16	2138.55	2077.12	2085.70	-2.48
上证A指	2648.89	2649.31	2573.18	2583.77	-2.49
上证B指	258.83	258.83	252.93	253.81	-1.88
深证新指数	4938.48	4938.72	4795.69	4813.48	-2.50
深证成份A	11616.25	11618.81	11274.91	11308.98	-2.55
深证成份B	4576.18	4584.53	4452.14	4506.74	-1.65
深证综合	1087.04	1087.04	1055.23	1059.24	-2.55
深证综合A	1139.18	1139.19	1105.84	1110.01	-2.55
深证综合B	622.90	623.09	605.09	609.21	-2.25
深圳创新指数	6612.98	6616.43	6436.01	6455.13	-2.15
深圳创新价格	5963.81	5966.91	5804.21	5821.45	-2.15
深证基金指数	5094.74	5097.05	4990.78	5003.09	-1.78
上证基金指数	4113.86	4114.37	4010.01	4020.09	-2.27
巨潮企债指数	124.65	124.71	124.59	124.70	0.03
上证国债指数	130.67	130.68	130.66	130.67	0.01

交易情况

项目		深市	比前日±%	沪市	比前日±%	深沪市	比前日±%
成交量Ⅰ	A股(万股)	688147.09	12.57	932292.37	17.86	1620439.45	15.56
	B股(万股)	3418.21	57.47	4147.67	19.70	7565.87	34.25
	国债现货(万手)	1.33	191.92	62.16	-31.46	63.48	-30.34
	国债回购(万手)	0.00	-	9530.03	-6.82	9530.03	-6.82
	企业(转)债(万手)	3856.61	0.91	0.00	-	3856.61	0.91
	基金(万单位)	189050.64	28.75	32200.68	-57.40	221251.33	-0.53
	权证(万份)	0.00	-	0.00	-	0.00	-
成交量Ⅱ	A股(万笔)	539.75	14.73	557.46	24.03	1097.20	19.27
	B股(万笔)	1.52	51.76	2.13	24.85	3.65	34.82
	债券(万笔)	5.30	22.17	8.17	-22.75	13.47	-9.68
	基金(万笔)	6.03	54.02	3.20	111.59	9.22	70.05
	权证(万笔)	0.00	-	0.00	-	0.00	-
成交金额	A股(亿元)	888.64	4.88	924.80	14.87	1813.44	9.75
	B股(亿元)	1.56	41.28	2.41	35.78	3.97	37.88
	国债现货(亿元)	0.01	194.61	6.19	-32.18	6.20	-32.07
	国债回购(亿元)	0.00	-	953.00	-6.82	953.00	-6.82
	企业(转)债(亿元)	38.53	0.93	0.00	-	38.53	0.93
	基金(亿元)	16.90	36.51	15.56	72.60	32.45	51.72
	权证(亿元)	0.00	-	0.00	-	0.00	-
	合计(亿元)	945.63	5.19	1901.96	2.94	2847.60	3.68
升跌	A股上升(只)	63	-90.00	63	-89.06	126	-89.55
	A股下跌(只)	970	167.96	821	198.55	1791	181.16
	B股上升(只)	2	-92.31	1	-96.97	3	-94.92
	B股下跌(只)	48	242.86	53	231.25	101	236.67
	基金上升(只)	13	-73.47	0	-100.00	13	-76.36
	基金下跌(只)	111	46.05	36	20.00	147	38.68
平均收市价	A股(元)	14.11	4.37	7.07	-2.48	-	-
	B股(港/美元)	6.22	-2.25	0.93	-1.90	-	-
	基金(元)	0.866	-1.78	0.913	-1.60	-	-
周转率	A股平均(%)	1.61	13.21	0.53	17.86	-	-
	B股平均(%)	0.22	57.47	0.31	19.70	-	-
市盈率Ⅰ	股票平均(倍)	27.98	-2.58	14.95	-2.48	-	-
	主板A股平均(倍)	22.60	-2.38	14.95	-2.48	-	-
	中小板平均(倍)	34.47	-2.65	-	-	-	-
	创业板平均(倍)	46.35	-2.95	-	-	-	-
	主板B股平均(倍)	10.31	-2.37	14.48	-1.83	-	-
市盈率动态	股票平均(倍)	26.45	-2.58	12.35	-2.53	14.93	-2.52
	A股平均(倍)	27.02	-2.60	12.36	-2.45	14.98	-2.52
	B股平均(倍)	8.52	-2.41	11.39	-1.89	9.73	-2.12

市场规模

项目		深市	比前日±%	沪市	比前日±%	深沪市	比前日±%
上市证券	A股(只)	1376	0.00	918	0.00	2294	0.00
	B股(只)	54	0.00	54	0.00	108	0.00
	国债现货(只)	204	0.49	0	-	204	0.49
	国债回购(只)	9	0.00	0	-	9	0.00
	企业(转)债(只)	103	0.00	0	-	103	0.00
	基金(只)	141	0.00	36	0.00	177	0.00
	权证(只)	0	-	0	-	0	-
	合计(只)	1887	0.05	1008	0.00	2895	0.03
	已上市公司(家)	1388	0.00	928	0.00	2316	0.00
	已发行未上市公司(家)	6	200.00	0	-	6	200.00
发行总额	A股(亿股)	6038.37	0.00	23235.39	0.00	29273.75	0.00
	B股(亿股)	162.24	0.00	134.28	0.00	296.52	0.00
	企业(转)债(亿元)	1365.70	0.00	5606.19	0.00	6971.88	0.00
	基金(亿单位)	1406.82	0.17	320.00	0.00	1726.82	0.14
	权证(亿份)	0.00	-	0.00	-	0.00	-
上市总额	A股(亿股)	4209.45	0.00	17688.10	0.00	21897.55	0.00
	B股(亿股)	157.52	0.00	134.28	0.00	291.80	0.00
	企业(转)债(亿元)	1819.76	0.78	7096.90	0.00	8916.66	0.16
	基金(亿单位)	415.76	0.00	317.20	0.00	732.96	0.00
	权证(亿份)	489.30	0.00	0.00	-	489.30	0.00
市价总值	A股(亿元)	79171.73	-2.54	164178.85	-2.49	243350.58	-2.50
	B股(亿元)	821.51	-2.23	807.24	-1.88	1628.75	-2.06
	企业(转)债(亿元)	1353.85	0.07	5362.80	-0.01	6716.65	0.01
	基金(亿元)	1204.25	-1.64	292.12	-1.60	1496.37	-1.63
	权证(亿元)	0.00	-	0.00	-	0.00	-
流通市值	A股(亿元)	49643.68	-2.47	134652.66	-2.50	184296.33	-2.49
	B股(亿元)	815.03	-2.23	807.24	-1.88	1622.27	-2.05
	企业(转)债(亿元)	901.20	0.00	6817.78	-0.05	7718.98	-0.05
	基金(亿元)	1201.64	-1.64	289.54	-1.60	1491.19	-1.63
	权证(亿元)	0.00	-	0.00	-	0.00	-

开放式基金净值

基金代码	基金名称	托管行	份额净值(元)	日增长率(%)	累计份额(元)
	保本型				
020018	国泰金鹿保本混合	中国银行	1.0050	-0.20	1.0830
080007	长盛同鑫保本混合	中国银行	1.0170	0.00	1.0170
090013	大成保本混合	工商银行	1.0160	0.00	1.0160
161902	万家保泰	农业银行	1.0469	-0.33	1.6568
163411	兴全保本	农业银行	0.9957	-0.52	0.9957
180002	银华保本	建设银行	1.0122	-0.32	1.0199
180028	银华永祥保本混合	中国银行	1.0300	-0.39	1.0300
202202	南方避险	工商银行	2.4150	-0.47	3.0390
202211	南方恒元	工商银行	1.0020	0.00	1.1930
202212	南方保本混合	农业银行	1.0190	-0.20	1.0190
210006	金鹰保本混合	工商银行	1.0180	-0.10	1.0180
217020	招商安达保本	农业银行	1.0600	-0.28	1.0600
270024	广发聚祥保本	工商银行	1.0160	-0.10	1.0160
320015	诺安保本混合	招商银行	1.0260	0.00	1.0260
519676	银河保本混合	建设银行	1.0110	-0.10	1.0110
519697	交银保本混合	工商银行	1.0730	-0.09	1.1130
620001	金元比联宝石动力混合	中国银行	0.8735	-1.15	0.9335
620007	金元比联保本混合	农业银行	1.0090	0.00	1.0090
	股票型				
000001	华夏成长混合	建设银行	1.0420	-2.34	3.1430
000011	华夏大盘精选混合	中国银行	11.7040	-1.91	12.2840
000021	华夏优势增长股票	建设银行	1.6860	-1.92	2.5060
000031	华夏复兴股票	农业银行	1.1750	-2.08	1.1750
000061	华夏盛世股票	建设银行	0.7930	-2.10	0.7930
002001	华夏回报混合	中国银行	1.2770	-1.47	3.3940
002011	华夏回报二号混合	中国银行	1.4320	-1.52	2.4130
002031	华夏策略混合	中国银行	2.4220	-1.74	2.4220
020001	国泰金鹰增长股票	交通银行	0.8640	-2.04	3.8680
020003	国泰金龙行业混合	浦发银行	0.5340	-1.66	3.6990
020005	国泰金龙物流混合	中国银行	0.7860	-1.87	0.7860
020010	国泰金龙债券A	交通银行	0.9640	-2.13	1.1190
020015	国泰区位优势股票	中国银行	1.1210	-1.67	1.1660
020021	国泰金融ETF联接基金	中国银行	0.8530	-2.63	0.8530
020023	国泰事件驱动股票	交通银行	1.0260	-1.44	1.0260
040001	华安创新股票	交通银行	0.6410	-1.84	3.1570
040005	华安宏利股票	建设银行	2.1994	-2.24	2.8194
040007	华安中小盘成长股票	工商银行	0.9731	-1.95	2.2880
040008	华安策略优选股票	交通银行	0.6624	-1.95	2.1987
040011	华安核心股票	交通银行	0.9357	-2.50	1.4357
040015	华安动力灵活配置混合	工商银行	0.9230	-1.82	0.9230
040016	华安行业轮动股票	工商银行	0.7676	-2.20	0.9676
040020	华安升级主题股票	建设银行	0.9070	-1.95	0.9070
040190	华安上证180ETF联接	建设银行	0.8350	-2.57	0.8350
040190	华安上证龙头ETF联接	工商银行	0.8500	-2.75	0.8500
050004	博时价值增长	建设银行	0.7330	-1.21	3.2350
050004	博时精选股票	工商银行	1.2507	-2.43	2.7557
050008	博时第三产业	中国银行	0.9630	-1.33	2.5620
050009	博时新兴成长	交通银行	0.6080	-2.25	2.8510
050010	博时特许价值	建设银行	1.0770	-2.53	1.4220
050014	博时创业成长股票	建设银行	0.9970	-2.64	1.0200
050015	博时小盘成长股票	建设银行	0.8250	-2.26	0.8250
050017	博时深证基本面200ETF联接	建设银行	0.8500	-2.35	0.8500
050020	博时增长宏智	建设银行	0.6730	-1.32	2.1280
070001	嘉实成长收益	交通银行	0.8000	-2.20	0.7610
070002	嘉实理财通	中国银行	4.6700	-1.62	5.2710
070006	嘉实服务金	中国银行	3.8370	-2.02	4.2170
070007	嘉实精选	中国银行	1.3130	-2.23	1.6790
070017	嘉实量化	工商银行	0.7590	-2.30	1.0590
070019	嘉实价值优势股票	中国银行	0.9850	-2.18	1.0170
070021	嘉实主题新动力股票	中国银行	0.8780	-2.44	0.8780
070022	嘉实债券投资股票	中国银行	0.9610	-1.44	0.9610
070023	嘉实深证基本面120股票	中国银行	0.9760	-2.35	0.9760
070099	嘉实优质	浦发银行	0.8810	-1.67	1.7770
080001	长盛成长价值	交通银行	0.8650	-1.82	2.8090
080005	长盛量化红利股票	交通银行	0.5530	-1.87	0.5530
090001	大成价值增长	中国银行	0.5770	-1.88	3.4177
090003	大成蓝筹稳健	中国银行	0.6889	-2.01	3.2889
090004	大成精选增值混合	中国银行	0.9360	-1.96	2.8810
090006	大成20股	中国银行	0.7140	-1.52	2.5360
090007	大成回报	光大银行	0.9770	-2.40	1.6710
090008	大成行业轮动	中国银行	0.9340	-1.89	0.9340
090010	大成核心双动力	工商银行	0.9230	-2.12	0.9230
090015	大成内需增长股票	中国银行	0.9300	-1.90	0.9300
090016	大成行业轮动股票	交通银行	0.8987	-2.11	3.9100
090018	大成中盘股票	招商银行	0.8580	-2.82	1.3280
090020	富国天益价值	招商银行	0.8507	-2.27	2.2682
090032	富国天惠股票	工商银行	1.0830	-2.43	1.6410
090036	富国趋势精选主题股票	工商银行	0.9200	-1.60	0.9400
100053	富国上证综指ETF联接	中国银行	0.8560	-2.39	0.8560
100056	富国低碳环保股票	工商银行	0.9820	-1.41	0.9820
110002	易方达策略成长混合	中国银行	3.4890	-1.99	4.3590
110003	易方达价值精选股票	工商银行	1.0505	-2.10	2.3905
110010	易方达价值成长混合	工商银行	1.2714	-2.37	1.3614
110011	易方达中小盘股票	工商银行	1.6168	-2.40	1.5668
110012	易方达风格灵活配置混合	工商银行	1.1440	-2.14	1.5260
110013	易方达科翔股票	工商银行	1.7150	-1.92	1.7650
110015	易方达行业领先股票	工商银行	1.1620	-2.52	1.2420
110016	易方达上证50指数A	工商银行	0.9119	-2.48	0.9119
110017	易方达消费行业股票	中国银行	1.4580	-2.39	1.5280
110023	易方达医疗保健行业股票	中国银行	0.9550	-1.85	0.9550
110025	易方达资源行业股票	中国银行	0.9980	-0.89	0.9980
110026	易方达创业板ETF联接	工商银行	1.0061	-	1.0061
110029	易方达科讯股票	中国银行	0.6210	-1.82	3.8677
110030	易方达深证100ETF联接A	工商银行	1.3030	-2.03	2.8580
121003	国投瑞银核心企业股票	工商银行	0.8114	-2.31	2.3414
121005	国投瑞银创新动力股票	工商银行	0.7238	-2.68	0.9638
121006	国投瑞银景气证券股票	工商银行	0.9740	-1.72	1.5640
121008	国投瑞银成长优选股票	工商银行	0.6855	-2.16	2.0948
121009	国投瑞银锡润分级封闭	工商银行	0.8260	-2.00	0.8260
150101	国泰证券	工商银行	0.8610	-3.91	0.8610
150110	长城证券A	中国银行	1.0000	0.00	1.0000
150117	长城证券B	中国银行	0.9307	-4.37	0.9307
150028	信诚中证500指数分级A	建设银行	1.0470	0.00	1.0470
150029	信诚中证500指数分级B	建设银行	0.7390	-4.52	0.7390
150036	建信稳健	招商银行	1.0330	0.00	1.0330
150037	宝盈核心优势	招商银行	0.8630	-4.75	0.8630
150047	招商中证银行	交通银行	1.0100	0.00	1.0100
150048	银华瑞祥	建设银行	0.9440	-1.49	0.9940
150903	中欧核心A	工商银行	0.9773	-2.02	3.9105
150904	中欧核心B	工商银行	0.8030	-2.31	0.8030
150905	中欧上证民企50ETF联接	工商银行	0.9490	-2.27	0.9490
150907	中欧消费优选	工商银行	0.9700	-1.51	0.9700
150908	中欧新兴产业	工商银行	1.0080	-1.85	1.0080
150909	中欧深证民营ETF联接	工商银行	0.9759	-2.44	0.9759
150911	金鹰成份优选混合	中国银行	0.6213	-2.00	2.3202
150912	金鹰红利价值混合	交通银行	0.9843	-2.07	1.3723
150913	金鹰行业优势股票	中国银行	0.9268	-2.51	0.9568
150914	金鹰稳健成长股票	中国银行	0.8350	-2.22	1.0150
150915	金鹰主题优势股票	工商银行	0.7900	-1.99	0.7900
150917	金鹰技术指数增强	工商银行	0.8960	-2.04	0.8963
150918	金鹰中证500指数	工商银行	0.6175	-1.80	2.5675
150919	中欧盈利股票	工商银行	1.0340	-1.80	1.4540
150920	中欧新蓝筹股票	工商银行	0.9730	-2.13	0.9730
150922	中欧医疗健康股票	工商银行	0.9880	-2.27	0.9880
150923	中欧中证500指数A	工商银行	0.9190	-2.13	0.9190
150924	中欧中证500指数B	工商银行	0.8780	-2.23	0.8780
217017	招商上证消费80ETF联接	工商银行	0.8780	-2.23	0.8780
233006	大摩弱先优势股票	建设银行	1.0271	-1.98	1.0271
233007	大摩单最成长股票	建设银行	0.9840	-1.58	0.9840
233009	大摩多因子策略股票	建设银行	1.0020	-2.15	1.0020
240004	华宝兴业动力	中国银行	0.8081	-1.43	3.3181
240005	华宝兴业策略增长	建设银行	0.9300	-2.52	0.9300
240009	华宝先进成长	中国银行	1.7257	-2.48	1.7257
240010	华宝行业精选	中国银行	0.8477	-1.85	0.8477
240011	华宝大盘精选	中国银行	1.3486	-2.19	1.4286
240016	华宝兴业上证180联接	工商银行	0.8580	-2.72	0.8880
240017	华宝兴业新兴产业	建设银行	0.8873	-2.23	0.8873
240019	华宝兴业成长ETF联接	中国银行	0.9970	-2.06	0.9970
257020	国联安精选股票	交通银行	0.7610	-2.19	2.5370
257040	国联安红利股票	招商银行	0.8840	-2.43	1.2550
257050	国联安主题股票	中国银行	0.9060	-2.27	0.9060
257060	国联安商品ETF联接	中国银行	0.8200	-2.96	0.8200
257070	国联安优选行业股票	中国银行	0.9470	-2.37	0.9470
260101	景顺长城优选股票	中国银行	0.9912	-1.80	2.9219
260104	景顺长城内需增长	农业银行	3.5570	-1.50	4.6930
260108	景顺长城成长	工商银行	0.7910	-2.83	2.5810
260109	景顺长城内需贰号	农业银行	0.9590	-1.44	2.2850
260110	景顺长城精选蓝筹	工商银行	0.7360	-2.00	0.7360
260111	景顺公司治理	工商银行	0.7720	-2.81	1.4200
260112	景顺长城能源基建	工商银行	0.8860	-2.32	0.8860
260115	景顺长城中小盘	中国银行	0.8720	-2.02	0.8720
260117	景顺长城内需贰号	工商银行	1.1294	-1.09	3.4394
260119	景顺长城沪深300	工商银行	0.6937	-1.52	2.4139
270007	广发大盘	工商银行	0.7060	-2.79	0.7060
270008	广发核心精选	工商银行	1.5160	-2.00	1.7260
270010	广发沪深300	工商银行	1.1470	-2.63	1.4370
270011	广发聚瑞	工商银行	1.1180	-2.19	1.1180
270012	广发聚利	工商银行	0.8490	-2.19	0.8490
270014	广发小盘成长	中国银行	0.8064	-2.81	2.8104
270015	广发小规模优选	工商银行	2.1178	-2.15	2.7758
270016	广发大新锐	工商银行	1.1172	-2.41	2.3972
270018	广发大保值优利	招商银行	0.6611	-2.45	0.6611
270021	广发聚优	工商银行	0.9614	-2.17	1.0814
270023	广发聚丰	工商银行	0.9690	-1.93	1.3090
270026	广发大中小盘	工商银行	0.9836	-2.44	1.0136
270028	广发稳健增长	工商银行	1.8712	-3.06	4.9412
270029	广发小盘高成长	工商银行	0.8440	-2.54	0.8440
270030	广发主题领先	工商银行	0.8036	-1.43	0.9036
270031	广发策略优选	工商银行	0.9820	-2.11	1.1941
270033	广发制造业	工商银行	0.9920	-1.45	0.9920
270041	广发聚富	工商银行	0.8520	-2.63	0.9520
270042	广发聚经典	工商银行	0.9180	-2.32	0.9180
270048	广发道琼石油开采证券投资基金	工商银行	0.9190	-1.50	1.3590
270050	广发聚丰	工商银行	0.8366	-1.65	2.4866
270051	广发双擎升级	工商银行	0.9712	-2.08	1.0212
270058	广发内需增长	工商银