深沪证券市场总貌

更多精彩数据 http://data.stcn.com

2011·11·24 星期四

主要股指当日走势

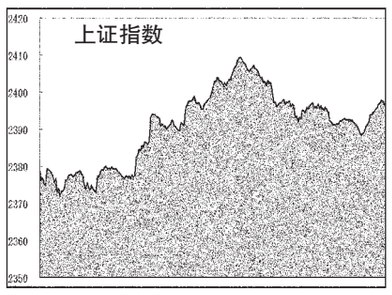

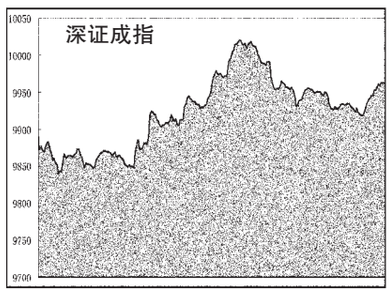

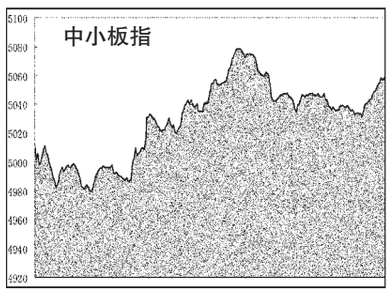

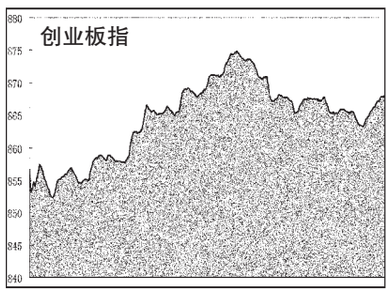

海外主要股市

市场	收盘	涨跌	涨跌幅(%)
台湾加权	6864.39	57.96	0.85
恒生指数	17935.1	70.67	0.4
国企指数	9566.29	90.14	0.95
红筹指数	3555.91	38.99	1.11
道琼指数	11257.55	-236.17	-2.05
纳斯达克	2460.08	-61.2	-2.43
纽西兰50	3241.1	-28	-0.84
悉尼AOI	4115.3	-11	-0.25
日经指数	8165.18	149.56	-1.8
东证指数	706.08	-12	-1.63
韩国综指	1795.06	11.96	0.67
海峡指数	2680.08	3.51	0.13
马来西亚	1447.99	14.82	1.03
菲律宾指	4237.65	-34	-0.79
泰国指数	977.77	0.9	0.09
俄RTS指	1419.28	2.88	0.2
金融时报	5146.03	6.25	0.12
巴黎CAC	2851.84	29.41	1.04
德DAX指	5516.17	58.4	1.07
瑞士指数	5387.58	1.44	0.03

截止时间:2011年11月24日17点

国际主要黄金市场行情

品种	开盘价	最高价	最低价	收盘价	收盘价(人民币/克)	日期
伦敦黄金	1699.1	1709.91	1676.09	1692.3 美元/盎司	346.59	11.23
纽约期金	1699.9	1710.8	1677.1	1695.9 美元/盎司	347.32	11.23
东京期金	4192	4198	4183	4196 日元/克	347.52	11.24
香港黄金	15735	15770	15720	15770 港元/港两	344.65	11.24
沪Au99.95	347.00	348.30	347.00	347.64	-	-
沪Au99.99	350.25	350.25	345.30	348.47	-	-
沪Au100g	348.00	348.99	345.90	348.59	-	-
沪AuT+D	346.91	348.50	345.00	348.07	-	-
沪P099.95	332.00	332.00	330.00	330.11	-	-
沪Ag(T+D)	6705.00	6815.00	6684.00	6803.00	-	-

注:金价数据由www.24k99.com提供;截止时间:2011年11月24日17点05分

主要货币兑美元行情

币种	买入	卖出	涨跌幅(%)
欧元/美元	1.3389	1.3392	0.37
英镑/美元	1.5543	1.5546	0.14
美元/日元	77.17	77.2	-0.14
澳元/美元	0.9747	0.9753	0.66
美元/加元	1.0459	1.0463	-0.24
美元/瑞郎	0.918	0.9186	-0.17
美元/港元	7.7945	7.7952	0.02
纽元/美元	0.7432	0.7439	0.52
美元/新加坡元	1.3077	1.3079	-0.18
美元/新台币	30.42	30.442	0.14

上海银行间同业拆放利率

期限	Shibor(%)	涨跌(BP)	期限	Shibor(%)	涨跌(BP)
O/N	3.9467	-1.00	3M	5.6673	-0.19
1W	4.1050	-22.75	6M	5.5121	-0.83
2W	4.7000	-19.08	9M	5.2480	0.00
1M	5.3211	2.18	1Y	5.2498	-0.02

各行业市场指标

行业名称	A股家数	A股总市值(亿元)	A股总市值比上日增减(%)	A股已流通市值(亿元)	A股已流通市值比上日增减(%)	平均价格(元)	动态市盈率(倍)
沪深300	300	148 788.06	0.27	122 332.23	0.27	7.13	11.29
深证100	100	24 799.72	0.52	19 709.67	0.05	12.85	18.40
上证180	180	116 887.54	0.22	98 577.81	0.29	6.43	10.18
金融、保险业	39	50 996.82	0.61	40 051.57	0.78	4.84	7.83
采掘业	52	36 177.56	-0.14	33 524.74	-0.09	11.08	12.59
机械、设备、仪表	433	28 261.36	-0.37	18 474.96	-0.41	11.37	19.57
金属、非金属	188	15 941.80	0.57	12 335.64	-0.27	8.42	19.57
食品、饮料	91	12 293.17	0.33	9 522.36	0.28	27.03	31.13
石油、化学、塑胶、塑料	246	11 627.43	-0.46	7 700.94	-0.44	11.60	24.96
医药、生物制品	144	9 832.20	0.92	7 393.57	1.02	16.89	28.68
信息技术业	180	9 602.60	0.14	6 866.09	0.18	12.35	45.92
交通运输、仓储业	71	8 276.05	-0.18	6 717.45	-0.11	4.89	11.50
房地产业	124	8 096.55	1.01	6 195.19	1.07	6.65	19.12
批发和零售贸易	119	8 025.10	-0.30	5 600.57	-0.21	12.06	23.17
电力、煤气及水的生产和供应业	73	7 150.03	-0.79	5 052.52	-0.64	5.87	22.08
电子	136	7 102.99	0.00	4 700.78	-0.06	9.75	31.28
建筑业	49	5 625.31	-0.11	3 491.34	-0.13	5.26	13.92
社会服务业	68	3 913.35	0.30	2 280.95	0.22	11.15	33.26
综合类	57	3 341.74	-0.15	2 854.37	0.20	6.96	27.75
纺织、服装、皮毛	77	3 129.90	-0.17	2 128.76	-0.19	10.43	25.01
农、林、牧、渔业	45	2 547.29	-0.53	1 705.94	-0.42	12.71	41.85
传播与文化产业	27	1 731.58	-0.27	980.87	-0.02	14.20	31.82
造纸、印刷	42	1 479.13	-0.27	974.70	-0.33	8.93	30.27
其他制造业	23	1 217.72	-0.29	525.90	-0.86	13.37	25.18
木材、家具	13	464.47	-0.13	241.02	-0.51	8.97	25.23

股价指数

指数名称	开市	最高	最低	收市	比前日±%
沪深300	2565.69	2604.24	2557.70	2588.92	0.19
上证指数	2379.15	2409.72	2370.70	2397.55	0.10
深证成指	9889.55	10023.07	9837.85	9966.74	0.09
中证流通指数	3126.80	3170.25	3111.29	3152.04	0.04
中小板指数	5012.11	5080.99	4978.72	5060.44	0.07
创业板指数	856.67	874.92	852.00	868.14	0.39
上证180	5409.20	5493.16	5395.43	5457.99	0.19
深证100指数	3577.19	3629.25	3557.39	3608.08	0.10
新上证综指	2011.37	2037.40	2004.34	2027.08	0.11
上证A指	2491.84	2523.92	2483.04	2511.18	0.10
上证B指	243.95	245.93	241.85	244.56	0.16
深证新指数	4623.94	4685.33	4593.35	4659.04	-0.02
深证成份A	10844.29	10990.70	10787.60	10928.93	0.09
深证成份B	4229.95	4297.29	4207.95	4247.82	-0.48
深证综合	1019.24	1033.20	1012.33	1026.97	-0.02
深证综合A	1068.31	1082.92	1061.06	1076.41	-0.02
深证综合B	575.17	583.68	570.68	579.22	0.04
深圳创新指数	6179.90	6266.54	6140.75	6238.97	0.14
深圳创新价格	5573.24	5651.37	5537.94	5626.52	0.14
深证基金指数	4872.12	4909.35	4863.09	4893.37	0.14
上证基金指数	3902.47	3936.03	3884.02	3919.81	0.10
巨潮企债指数	124.50	124.54	124.41	124.54	0.03
上证国债指数	130.96	130.99	130.95	130.96	0.02

交易情况

项目		深市	比前日±%	沪市	比前日±%	深沪市	比前日±%
成交量Ⅰ	A股(万股)	397770.78	10.82	522334.49	2.97	920105.27	6.22
	B股(万股)	2310.69	-35.60	1865.50	7.91	4176.18	-21.45
	国债现货(万手)	0.40	54.01	111.36	643.73	111.75	633.75
	国债回购(万手)	0.00	-	9663.70	-4.44	9663.70	-4.44
	企业(转)债(万手)	3533.15	-19.74	0.00	-	3533.15	-19.74
	基权(万单位)	166021.30	9.61	96700.51	1648.66	262721.81	67.35
	证(万份)	0.00	-	0.00	-	0.00	-
成交量Ⅱ	A股(万笔)	328.99	6.79	311.05	3.86	640.04	5.35
	B股(万笔)	0.96	-22.28	1.02	-1.02	1.98	-12.60
	债券(万笔)	5.00	12.66	10.77	-3.30	15.77	1.25
	基金(万笔)	3.67	5.19	1.63	-1.19	5.31	3.14
	权证(万笔)	0.00	-	0.00	-	0.00	-
成交金额	A股(亿元)	523.97	4.44	516.69	2.99	1040.66	3.71
	B股(亿元)	1.03	-22.62	1.12	-8.91	2.15	-16.04
	国债现货(亿元)	0.00	54.37	10.98	634.91	10.99	633.93
	国债回购(亿元)	0.00	-	966.37	-4.44	966.37	-4.44
	企业(转)债(亿元)	35.35	-19.68	0.00	-	35.35	-19.68
	基金(亿元)	13.94	12.49	10.80	-8.09	24.74	2.48
	权证(亿元)	0.00	-	0.00	-	0.00	-
	合计(亿元)	574.31	2.65	1505.96	-1.41	2080.26	-0.32
升跌	A股上升(只)	406	26.09	310	51.96	716	36.12
	A股下跌(只)	607	-12.41	536	-20.00	1143	-16.14
	A股上升(只)	21	31.25	16	60.00	37	42.31
	B股下跌(只)	25	-13.79	26	-35.00	51	-26.09
	基金上升(只)	59	31.11	21	162.50	80	50.94
	基金下跌(只)	53	-27.40	8	-65.22	61	-36.46
平均收市价	A股(元)	13.62	6.53	6.87	0.10	-	-
	B股(港/美元)	5.92	0.04	0.89	0.18	-	-
	基金	0.847	0.14	0.896	0.17	-	-
换手率	A股平均(%)	0.93	10.77	0.30	2.96	-	-
	B股平均(%)	0.15	-24.68	0.14	7.91	-	-
市盈率	Ⅰ 股票平均(倍)	27.16	0.04	14.53	0.07	-	-
	主板A股平均(倍)	21.83	-0.05	14.54	0.14	-	-
	中小板平均(倍)	33.55	0.03	-	-	-	-
	创业板平均(倍)	45.32	0.40	-	-	-	-
	主板B股平均(倍)	9.80	0.00	13.94	0.07	-	-
	Ⅱ 股票平均(倍)	25.72	0.16	12.01	0.17	14.52	0.14
	动态 A股平均(倍)	26.28	0.19	12.01	0.08	14.57	0.14
	B股平均(倍)	8.10	0.00	11.00	0.09	9.33	0.08

市场规模

项目		深市	比前日±%	沪市	比前日±%	深沪市	比前日±%
上市证券	A股(只)	1379	0.00	918	0.00	2297	0.00
	B股(只)	54	0.00	54	0.00	108	0.00
	国债现货(只)	206	0.00	0	-	206	0.00
	国债回购(只)	9	0.00	0	-	9	0.00
	企业(转)债(只)	103	0.00	0	-	103	0.00
	基金(只)	142	0.71	36	0.00	178	0.56
	权证(只)	0	-	0	-	0	-
	合计(只)	1893	0.05	1008	0.00	2901	0.03
	已上市公司(家)	1391	0.00	928	0.00	2319	0.00
	已发行未上市公司(家)	5	0.00	1	0.00	6	0.00
发行总额	A股(亿股)	6042.11	0.01	23239.71	0.00	29281.82	0.01
	B股(亿股)	162.24	0.00	134.28	0.00	296.52	0.00
	企业(转)债(亿元)	1365.70	0.00	5622.06	0.00	6987.76	0.00
	基金(亿单位)	1409.67	0.37	320.00	0.00	1729.67	0.30
	权证(亿份)	0.00	-	0.00	-	0.00	-
上市总额	A股(亿股)	4215.94	0.00	17700.98	0.01	21916.92	0.01
	B股(亿股)	157.52	0.00	134.28	0.00	291.80	0.00
	企业(转)债(亿元)	1843.56	0.00	7123.40	0.00	8966.96	0.00
	基金(亿单位)	415.76	0.00	317.20	0.00	732.96	0.00
	权证(亿份)	489.30	0.00	0.00	-	489.30	0.00
市价总值	A股(亿元)	76869.83	0.00	159594.36	0.11	236464.18	0.08
	B股(亿元)	782.53	0.04	780.65	0.15	1563.18	0.10
	企业(转)债(亿元)	1350.47	-0.01	5375.45	0.14	6725.92	0.11
	基金(亿单位)	1178.14	0.55	286.70	0.17	1464.84	0.47
	权证(亿元)	0.00	-	0.00	-	0.00	-
流通市值	A股(亿元)	48134.32	-0.02	131115.19	0.20	179249.51	0.14
	B股(亿元)	776.20	0.04	780.65	0.15	1556.85	0.10
	企业(转)债(亿元)	901.40	0.00	6837.00	0.02	7738.41	0.01
	基金(亿元)	1175.59	0.55	284.17	0.17	1459.76	0.47
	权证(亿元)	0.00	-	0.00	-	0.00	-

开放式基金净值

基金代码	基金名称	托管行	份额净值(元)	日增长率(%)	累计份额净值(元)
	保本型				
020018	国泰金鹰保本混合	中国银行	1.0030	0.00	1.0810
080007	长盛同鑫保本混合	中国银行	1.0170	0.00	1.0170
090013	大成保本混合	工商银行	1.0180	0.10	1.0180
161902	万家保养	农业银行	1.0405	-0.01	1.6500
163411	兴全保本	中信银行	0.9912	-0.03	0.9912
180002	银华保本	建设银行	1.0111	0.05	1.0188
180028	银华永祥保本混合	中国银行	1.0250	0.00	1.0250
202202	南方避险	工商银行	2.4125	0.08	3.0365
202211	南方恒元	工商银行	1.0020	0.00	1.1930
202212	南方保本混合	农业银行	1.0190	0.10	1.0190
210006	金鹰保本混合	工商银行	1.0170	-0.10	1.0170
217020	招商安达保本	工商银行	1.0500	0.00	1.0500
270024	广发聚利保本	工商银行	1.0160	0.10	1.0160
320015	诺安保本混合	招商银行	1.0250	0.00	1.0250
519676	银河保本混合	建设银行	1.0090	0.00	1.0090
519697	交银保本混合	工商银行	1.0710	0.00	1.1140
620001	金元比联宝石动力混合	中国银行	0.8571	0.30	0.9171
620007	金元比联保本混合	农业银行	1.0090	0.00	1.0090
	股票型				
000001	华夏成长混合	建设银行	1.0150	0.00	3.1160
000011	华夏大盘精选混合	中国银行	11.4220	0.2512	0.0020
000021	华夏优势增长股票	建设银行	1.6500	0.30	2.4700
000051	华夏复兴股票	工商银行	1.1490	0.26	1.4190
000061	华夏盛世股票	建设银行	0.7730	0.26	0.7730
002001	华夏回报混合	中国银行	1.2660	0.32	3.3830
002011	华夏回报二号混合	中国银行	1.2660	0.37	2.8580
002031	华夏策略混合	中国银行	2.3680	0.25	2.3680
020001	国泰金鹰增长股票	交通银行	0.8470	0.59	3.8510
020003	国泰金龙行业混合	浦发银行	0.5310	0.57	3.6600
020005	国泰金马稳健混合	建设银行	0.7710	0.26	0.7710
020010	国泰金龙债券混合	建设银行	0.9780	0.05	1.1130
020011	国泰金龙行业精选混合	建设银行	0.9930	0.20	0.9930
020015	国泰金龙中小盘混合	建设银行	0.9910	0.30	0.9910
020016	国泰金龙债券A	建设银行	0.9580	0.05	1.1130
020017	国泰金龙债券B	建设银行	0.9580	0.05	1.1130
020018	国泰金龙债券C	建设银行	0.9580	0.05	1.1130
020019	国泰金龙债券D	建设银行	0.9580	0.05	1.1130
020020	国泰金龙债券E	建设银行	0.9580	0.05	1.1130
020021	国泰金龙债券F	建设银行	0.9580	0.05	1.1130
020022	国泰金龙债券G	建设银行	0.9580	0.05	1.1130
020023	国泰金龙债券H	建设银行	0.9580	0.05	1.1130
020024	国泰金龙债券I	建设银行	0.9580	0.05	1.1130
020025	国泰金龙债券J	建设银行	0.9580	0.05	1.1130
020026	国泰金龙债券K	建设银行	0.9580	0.05	1.1130
020027	国泰金龙债券L	建设银行	0.9580	0.05	1.1130
020028	国泰金龙债券M	建设银行	0.9580	0.05	1.1130
020029	国泰金龙债券N	建设银行	0.9580	0.05	1.1130
020030	国泰金龙债券O	建设银行	0.9580	0.05	1.1130
020031	国泰金龙债券P	建设银行	0.9580	0.05	1.1130
020032	国泰金龙债券Q	建设银行	0.9580	0.05	1.1130
020033	国泰金龙债券R	建设银行	0.9580	0.05	1.1130
020034	国泰金龙债券S	建设银行	0.9580	0.05	1.1130
020035	国泰金龙债券T	建设银行	0.9580	0.05	1.1130
020036	国泰金龙债券U	建设银行	0.9580	0.05	1.1130
020037	国泰金龙债券V	建设银行	0.9580	0.05	1.1130
020038	国泰金龙债券W	建设银行	0.9580	0.05	1.1130
020039	国泰金龙债券X	建设银行	0.9580	0.05	1.1130
020040	国泰金龙债券Y	建设银行	0.9580	0.05	1.1130
020041	国泰金龙债券Z	建设银行	0.9580	0.05	1.1130
020042	国泰金龙债券AA	建设银行	0.9580	0.05	1.1130
020043	国泰金龙债券AB	建设银行	0.9580	0.05	1.1130
020044	国泰金龙债券AC	建设银行	0.9580	0.05	1.1130
020045	国泰金龙债券AD	建设银行	0.9580	0.05	1.1130
020046	国泰金龙债券AE	建设银行	0.9580	0.05	1.1130
020047	国泰金龙债券AF	建设银行	0.9580	0.05	1.1130
020048	国泰金龙债券AG	建设银行	0.9580	0.05	1.1130
020049	国泰金龙债券AH	建设银行	0.9580	0.05	1.1130
020050	国泰金龙债券AI	建设银行	0.9580	0.05	1.1130
020051	国泰金龙债券AJ	建设银行	0.9580	0.05	1.1130
020052	国泰金龙债券AK	建设银行	0.9580	0.05	1.1130
020053	国泰金龙债券AL	建设银行	0.9580	0.05	1.1130
020054	国泰金龙债券AM	建设银行	0.9580	0.05	1.1130
020055	国泰金龙债券AN	建设银行	0.9580	0.05	1.1130
020056	国泰金龙债券AO	建设银行	0.9580	0.05	1.1130
020057	国泰金龙债券AP	建设银行	0.9580	0.05	1.1130
020058	国泰金龙债券AQ	建设银行	0.9580	0.05	1.1130
020059	国泰金龙债券AR	建设银行	0.9580	0.05	1.1130
020060	国泰金龙债券AS	建设银行	0.9580	0.05	1.1130
020061	国泰金龙债券AT	建设银行	0.9580	0.05	1.1130
020062	国泰金龙债券AU	建设银行	0.9580	0.05	1.1130
020063	国泰金龙债券AV	建设银行	0.9580	0.05	1.1130
020064	国泰金龙债券AW	建设银行	0.9580	0.05	1.1130
020065	国泰金龙债券AX	建设银行	0.9580	0.05	1.1130
020066	国泰金龙债券AY	建设银行	0.9580	0.05	1.1130
020067	国泰金龙债券AZ	建设银行	0.9580	0.05	1.1130
020068	国泰金龙债券BA	建设银行	0.9580	0.05	1.1130
020069	国泰金龙债券BB	建设银行	0.9580	0.05	1.1130
020070	国泰金龙债券BC	建设银行	0.9580	0.05	1.1130
020071	国泰金龙债券BD	建设银行	0.9580	0.05	1.1130
020072	国泰金龙债券BE	建设银行	0.9580	0.05	1.1130
020073	国泰金龙债券BF	建设银行	0.9580	0.05	1.1130
020074	国泰金龙债券BG	建设银行	0.9580	0.05	1.1130
020075	国泰金龙债券BH	建设银行	0.9580	0.05	1.1130
020076	国泰金龙债券BI	建设银行	0.9580	0.05	1.1130
020077	国泰金龙债券BJ	建设银行	0.9580	0.05	1.1130
020078	国泰金龙债券BK	建设银行	0.9580	0.05	1.1130
020079	国泰金龙债券BL	建设银行	0.9580	0.05	1.1130
020080	国泰金龙债券BM	建设银行	0.9580	0.05	1.1130
020081	国泰金龙债券BN	建设银行	0.9580	0.05	1.1130
020082	国泰金龙债券BO	建设银行	0.9580	0.05	1.1130
020083	国泰金龙债券BP	建设银行	0.9580	0.05	1.1130
020084	国泰金龙债券BQ	建设银行	0.9580	0.05	1.1130
020085	国泰金龙债券BR	建设银行	0.9580	0.05	1.1130
020086	国泰金龙债券BS	建设银行	0.9580	0.05	1.1130
020087	国泰金龙债券BT	建设银行	0.9580	0.05	1.1130
020088	国泰金龙债券BU	建设银行	0.9580	0.05	1.1130
020089	国泰金龙债券BV	建设银行	0.9580	0.05	1.1130
020090	国泰金龙债券BW	建设银行	0.9580	0.05	1.1130
020091	国泰金龙债券BX	建设银行	0.9580	0.05	1.1130
020092	国泰金龙债券BY	建设银行	0.9580	0.05	1.1130
020093	国泰金龙债券BZ	建设银行	0.9580	0.05	1.1130
020094	国泰金龙债券CA	建设银行	0.9580	0.05	1.1130
020095	国泰金龙债券CB	建设银行	0.9580	0.05	1.1130
020096	国泰金龙债券CC	建设银行	0.9580	0.05	1.1130
020097	国泰金龙债券CD	建设银行	0.9580	0.05	1.1130
020098	国泰金龙债券CE	建设银行	0.9580	0.05	1.1130
020099	国泰金龙债券CF	建设银行	0.9580	0.05	1.1130
020100	国泰金龙债券CG	建设银行	0.9580	0.05	1.1130
020101	国泰金龙债券CH	建设银行	0.9580	0.05	1.1130
020102	国泰金龙债券CI	建设银行	0.9580	0.05	1.1130
020103	国泰金龙债券CJ	建设银行	0.9580	0.05	1.1130
020104	国泰金龙债券CK	建设银行	0.9580	0.05	1.1130
020105	国泰金龙债券CL	建设银行	0.9580	0.05	1.1130
020106	国泰金龙债券CM	建设银行	0.9580	0.05	1.1130
020107	国泰金龙债券CN	建设银行	0.9580	0.05	1.1130
020108	国泰金龙债券CO	建设银行	0.9580	0.05	1.1130
020109	国泰金龙债券CP	建设银行	0.9580	0.05	1.1130
020110	国泰金龙债券CQ	建设银行	0.9580	0.05	1.1130
020111	国泰金龙债券CR	建设银行	0.9580	0.05	1.1130
020112	国泰金龙债券CS	建设银行	0.9580	0.05	1.1130
020113	国泰金龙债券CT	建设银行	0.9580	0.05	1.1130
020114	国泰金龙债券CU	建设银行	0.9580	0.05	1.1130
020115	国泰金龙债券CV	建设银行	0.9580	0.05	1.1130
020116	国泰金龙债券CW	建设银行	0.9580	0.05	1.1130
020117	国泰金龙债券CX	建设银行	0.9580	0.05	1.1130
020118	国泰金龙债券CY	建设银行	0.9580	0.05	1.1130
020119	国泰金龙债券CZ	建设银行	0.9580	0.05	1.1130
020120	国泰金龙债券DA	建设银行	0.9580	0.05	1.1130
020121	国泰金龙债券DB	建设银行	0.9580	0.05	1.1130
020122	国泰金龙债券DC	建设银行	0.9580	0.05	1.1130
020123	国泰金龙债券DD	建设银行	0.9580	0.05	1.1130
020124	国泰金龙债券DE	建设银行	0.9580	0.05	1.1130
020125	国泰金龙债券DF	建设银行	0.9580	0.05	1.1130
020126	国泰金龙债券DG	建设银行	0.9580	0.05	1.1130
020127	国泰金龙债券DH	建设银行	0.9580	0.05	1.1130
020128	国泰金龙债券DI	建设银行	0.9580	0.05	1.1130
020129	国泰金龙债券DJ	建设银行	0.9580	0.05	1.1130
020130	国泰金龙债券DK	建设银行	0.9580	0.05	1.1130
020131	国泰金龙债券DL	建设银行	0.9580	0.05	1.1130
020132	国泰金龙债券DM	建设银行	0.9580	0.05	1.1130
020133	国泰金龙债券DN	建设银行	0.9580	0.05	1.1130
020134	国泰金龙债券DO	建设银行	0.9580	0.05	1.1130
020135	国泰金龙债券DP	建设银行	0.9580	0.05	1.1130
020136	国泰金龙债券DQ	建设银行	0.9580	0.05	1.1130
020137	国泰金龙债券DR	建设银行	0.9580	0.05	1.1130
020138	国泰金龙债券DS	建设银行	0.9580	0.05	1.1130
020139	国泰金龙债券DT	建设银行	0.9580	0.05	1.1130
020140	国泰金龙债券DU	建设银行	0.9580	0.05	1.1130
020141	国泰金龙债券DV	建设银行	0.9580	0.05	1.1130
020142	国泰金龙债券DW	建设银行	0.9580	0.05	1.1130
020143	国泰金龙债券DX	建设银行	0.9580	0.05	1.1130
020144	国泰金龙债券DY	建设银行	0.9580	0.05	1.1130
020145	国泰金龙债券DZ	建设银行	0.9580	0.05	1.1130
020146	国泰金龙债券EA	建设银行	0.9580	0.05	1.1130
020147	国泰金龙债券EB	建设银行	0.9580	0.05	1.1130
020148	国泰金龙债券EC	建设银行	0.9580	0.05	1.1130
020149	国泰金龙债券ED	建设银行	0.9580	0.05	1.1130
020150	国泰金龙债券EE	建设银行	0.9580	0.05	1.1130
020151	国泰金龙债券EF	建设银行	0.9580	0.05	1.1130
020152	国泰金龙债券EG	建设银行	0.9580	0.05	1.1130
020153	国泰金龙债券EH	建设银行	0.9580	0.05	1.1130
020154	国泰金龙债券EI	建设银行	0.9580	0.05	1.1130
020155	国泰金龙