深沪证券市场总貌

更多精彩数据 http://data.stcn.com

2011·11·28 星期一

主要股指当日走势

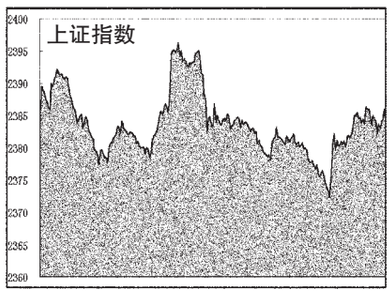

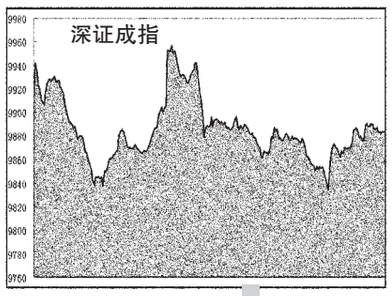

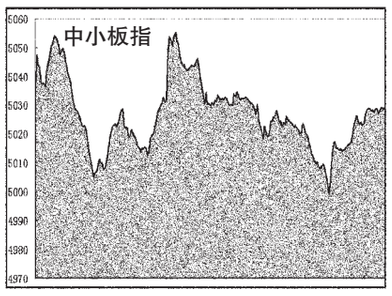

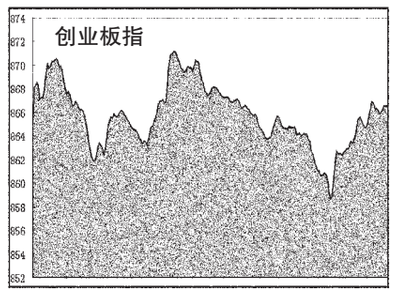

海外主要股市

市场	收盘	涨跌	涨跌幅(%)
台湾加权	6898.78	114.26	1.68
恒生指数	18037.81	348.33	1.97
国企指数	9609.86	213.95	2.28
红筹指数	3602.6	97.28	2.78
道琼指数	11231.78	-25.77	-0.23
纳斯达克	2441.51	-19	-0.75
西兰50	3218.44	6.17	0.19
悉尼AOI	4125.8	68.2	1.68
日经指数	8287.49	127.48	1.56
韩国综指	1815.28	38.88	2.19
海峡指数	2691.16	47.23	1.79
马来西亚	1426.64	-21.35	-1.47
菲律宾指	4227.88	-34	-0.79
泰国指数	982.83	15.65	1.62
RTS指	1462.37	59.14	4.21
金融时报	5251.54	86.89	1.68
巴黎CAC	2927.64	70.67	2.47
德DAX指	5629.46	136.59	2.49
瑞士指数	5473.8	78.19	1.45

截止时间:2011年11月28日17点

国际主要黄金市场行情

品种	开盘价	最高价	最低价	收盘价	收盘价(人民币/克)	日期
伦敦黄金	1694.25	1697.4	1671.59	1679.63 美元/盎司	345.12	11.25
纽约期金	1693.4	1702.7	1672.6	1685.7 美元/盎司	346.37	11.25
东京期金	4230	4264	4223	4261 日元/克	351.49	11.28
香港黄金	15760	15920	15760	15920 港元/港两	349.12	11.28
沪Au99.95	350.00	350.80	350.00	350.80	-	-
沪Au99.99	347.50	351.00	347.50	350.99	-	-
沪Au100g	349.00	350.90	349.00	350.88	-	-
沪Au50g	351.70	351.70	351.70	351.70	-	-
沪AuT+D	348.99	351.00	348.98	350.69	-	-
沪Pt99.95	332.00	333.00	332.00	332.18	-	-
沪Ag(T+D)	6725.00	6793.00	6725.00	6778.00	-	-

注:金价数据由www.24k99.com提供;截止时间:2011年11月28日17点05分

主要货币兑美元行情

币种	买入	卖出	涨跌幅(%)
欧元/美元	1.3352	1.3356	0.89
英镑/美元	1.5518	1.5519	0.58
美元/日元	77.74	77.79	0.05
澳元/美元	0.9886	0.9888	1.84
美元/加元	1.0364	1.0367	-0.95
美元/瑞郎	0.9241	0.9244	-0.58
美元/港元	7.7939	7.7948	-0.02
纽元/美元	0.7525	0.753	1.85
美元/新加坡元	1.3016	1.3025	-0.8
美元/新台币	30.45	30.46	0.11

上海银行间同业拆放利率

期限	Shibor(%)	涨跌(BP)	期限	Shibor(%)	涨跌(BP)
O/N	3.7075	-31.17	3M	5.6514	-1.59
1W	3.9833	-5.25	6M	5.5242	1.34
2W	4.6892	-3.66	9M	5.2496	0.17
1M	5.1583	-16.25	1Y	5.2482	-0.03

各行业市场指标

行业名称	A股家数	A股总市值(亿元)	A股总市值比上日增减(%)	A股已流通市值(亿元)	A股已流通市值比上日增减(%)	平均价格(元)	动态市盈率(倍)
沪深300	300	147974.72	0.18	121702.65	0.18	7.09	11.23
深证100	100	24691.55	0.23	19614.71	0.20	12.79	18.31
上证180	180	116176.48	0.16	98017.53	0.15	6.39	10.12
金融、保险业	39	50485.15	0.10	39633.83	0.05	4.79	7.76
采掘业	52	36195.05	0.51	33548.84	0.52	11.08	12.61
机械、设备、仪表	434	27942.53	-0.23	18228.93	-0.28	11.23	19.34
金属、非金属	188	15829.12	-0.10	12368.79	-0.07	8.37	19.43
食品、饮料	91	12518.18	0.92	9704.21	0.92	27.53	31.71
石油、化学、塑胶、塑料	246	11523.10	-0.15	7644.17	-0.08	11.53	24.77
医药、生物制品	144	9850.88	0.66	7411.47	0.76	16.90	28.75
信息技术业	181	9509.61	-0.47	6769.48	-0.60	12.21	45.25
交通运输、仓储业	71	8238.52	-0.08	6684.37	-0.14	4.87	11.45
房地产业	124	7953.82	-0.34	6085.65	-0.31	6.53	18.79
批发和零售贸易	119	7929.36	-0.58	5546.12	-0.35	11.92	22.90
电力、煤气及水	73	7135.33	0.51	5027.43	0.30	5.86	22.03
电子	137	7065.11	-0.12	4670.62	0.00	9.66	30.97
建筑业	49	5588.81	0.05	3462.41	-0.14	5.22	13.83
社会服务业	68	3882.02	0.14	2266.52	0.27	11.07	33.00
综合类	57	3316.85	0.09	2835.98	0.14	6.91	27.54
纺织、服装、皮毛	77	3111.93	-0.14	2131.10	-0.07	10.37	24.93
农、林、牧、渔业	45	2583.13	2.34	1732.63	2.38	12.89	42.41
传播与文化产业	28	1753.03	-0.91	981.15	-0.54	13.88	31.32
造纸、印刷	42	1478.86	-0.70	980.07	-0.63	8.92	30.24
其他制造业	23	1206.50	0.58	523.10	0.59	13.24	24.95
木材、家具	13	458.60	-0.52	238.70	-0.45	8.85	24.91

股价指数

指数名称	开市	最高	最低	收市	比前日±%
沪深300	2578.34	2589.35	2562.49	2573.32	0.13
上证指数	2383.89	2396.83	2372.16	2383.03	0.12
深证成指	9908.12	9961.66	9833.44	9884.70	-0.02
中证流通指数	3136.20	3148.28	3114.76	3132.19	0.08
中小板指数	5032.10	5055.50	4998.14	5030.76	0.10
创业板指数	864.38	871.28	858.46	866.84	0.39
上证180	5435.41	5459.41	5401.46	5422.24	0.09
深证100指数	3586.64	3605.50	3560.95	3581.34	0.08
新上证综指	2015.63	2026.56	2005.72	2014.92	0.12
上证A指	2496.86	2510.46	2484.60	2496.02	0.12
上证B指	243.51	244.23	241.45	242.14	-0.33
深证新指数	4633.03	4652.37	4601.18	4632.22	0.12
深证成份A	10864.66	10923.36	10782.77	10838.97	-0.02
深证成份B	4216.19	4265.13	4198.03	4219.92	-0.21
深证综合	1020.74	1024.96	1013.65	1020.52	0.08
深证综合A	1069.90	1074.32	1062.45	1069.68	0.09
深证综合B	574.88	579.64	571.56	573.99	-0.28
深圳创新指数	6190.54	6218.05	6130.29	6173.20	-0.18
深圳创新价格	5582.84	5607.64	5528.50	5567.20	-0.18
深证基金指数	4882.03	4898.19	4874.32	4885.46	-0.01
上证基金指数	3901.37	3916.08	3892.15	3905.18	0.21
巨潮企债指数	124.60	124.60	124.40	124.54	-0.05
上证国债指数	130.85	130.85	130.82	130.82	0.00

交易情况

项目		深市	比前日±%	沪市	比前日±%	深沪市	比前日±%
成交量Ⅰ	A股(万股)	348559.22	-4.73	462221.30	0.87	810780.52	-1.61
	B股(万股)	1881.83	13.95	1857.66	-12.47	3739.48	-0.91
	国债现货(万手)	0.16	-71.49	10.35	-18.92	10.51	-21.08
	国债回购(万手)	0.00	-	12749.47	2.61	12749.47	2.61
	企业(转)债(万手)	4899.88	-10.54	0.00	-	4899.88	-10.54
	基金(万单位)	123750.66	10.72	9862.20	-87.52	133612.86	-29.96
	权证(万份)	0.00	-	0.00	-	0.00	-
成交量Ⅱ	A股(万笔)	294.86	-12.27	275.03	-1.15	569.89	-7.23
	B股(万笔)	0.84	17.12	1.02	-13.32	1.86	-1.82
	债券(万笔)	4.53	-31.43	13.19	4.18	17.71	-8.03
	基金(万笔)	2.67	-1.85	1.53	4.03	4.20	0.21
	权证(万笔)	0.00	-	0.00	-	0.00	-
成交金额	A股(亿元)	491.41	-3.63	465.26	-0.47	956.67	-2.12
	B股(亿元)	0.91	35.23	1.04	-20.87	1.96	-1.83
	国债现货(亿元)	0.00	-71.48	1.04	-17.50	1.05	-17.73
	国债回购(亿元)	0.00	-	1274.95	2.61	1274.95	2.61
	企业(转)债(亿元)	48.99	-10.46	0.00	-	48.99	-10.46
	基金(亿元)	10.11	6.56	12.42	37.20	22.52	21.52
	权证(亿元)	0.00	-	0.00	-	0.00	-
	计(亿元)	551.42	-4.06	1754.70	1.92	2306.13	0.43
升跌	A股上升(只)	509	98.05	387	80.00	896	89.83
	A股下跌(只)	489	-36.49	429	-33.18	918	-34.99
	B股上升(只)	20	66.67	21	200.00	41	115.79
	B股下跌(只)	26	-23.53	24	-44.19	50	-35.06
	基金上升(只)	69	60.47	20	566.67	89	93.48
	基金下跌(只)	54	-31.65	11	-65.63	65	-41.44
平均收市价	A股(元)	13.54	7.11	6.83	0.13	-	-
	B股(港/美元)	5.86	-0.28	0.88	-0.33	-	-
	基金(元)	0.846	-0.01	0.895	0.08	-	-
换手率	A股平均(%)	0.81	-4.80	0.26	0.86	-	-
	B股平均(%)	0.12	13.95	0.14	-12.47	-	-
市盈率	Ⅰ 股票平均(倍)	27.01	0.07	14.45	0.14	-	-
	主板A股平均(倍)	21.67	0.09	14.45	0.14	-	-
	中小板平均(倍)	33.43	0.06	-	-	-	-
	创业板平均(倍)	44.97	0.13	-	-	-	-
	主板B股平均(倍)	9.71	-0.31	13.80	-0.36	-	-
	Ⅱ 股票平均(倍)	25.58	0.12	11.94	0.17	14.43	0.13
	A股平均(倍)	26.14	0.11	11.95	0.17	14.49	0.14
	B股平均(倍)	8.04	-0.12	10.88	-0.37	9.24	-0.33

市场规模

项目		深市	比前日±%	沪市	比前日±%	深沪市	比前日±%
上市证券	A股(只)	1383	0.00	918	0.00	2301	0.00
	B股(只)	54	0.00	54	0.00	108	0.00
	国债现货(只)	210	0.96	0	-	210	0.96
	国债回购(只)	9	0.00	0	-	9	0.00
	企业(转)债(只)	104	0.97	0	-	104	0.97
	基金(只)	144	1.41	36	0.00	180	1.12
	权证(只)	0	-	0	-	0	-
	合计(只)	1904	0.26	1008	0.00	2912	0.17
	已上市公司(家)	1395	0.00	928	0.00	2323	0.00
	已发行未上市公司(家)	2	-66.67	1	0.00	3	-57.14
发行总额	A股(亿股)	6048.85	0.00	23239.71	0.00	29288.55	0.00
	B股(亿股)	162.24	0.00	134.28	0.00	296.52	0.00
	企业(转)债(亿元)	1378.70	0.95	5711.06	0.83	7089.76	0.85
	基金(亿单位)	1407.07	0.06	320.00	0.00	1727.07	0.05
	权证(亿份)	0.00	-	0.00	-	0.00	-
上市总额	A股(亿股)	4240.42	0.00	17702.24	0.01	21942.66	0.01
	B股(亿股)	157.52	0.00	134.28	0.00	291.80	0.00
	企业(转)债(亿元)	1850.56	0.38	7212.40	0.66	9062.96	0.60
	基金(亿单位)	415.76	0.00	317.20	0.00	732.96	0.00
	权证(亿份)	489.30	0.00	0.00	-	489.30	0.00
市价总值	A股(亿元)	76541.78	0.09	158630.86	0.12	235172.64	0.11
	B股(亿元)	776.10	-0.20	772.99	-0.32	1549.08	-0.26
	企业(转)债(亿元)	1363.61	0.93	5461.41	0.84	6825.02	0.86
	基金(亿元)	1173.24	0.16	286.25	0.08	1459.49	0.15
	权证(亿元)	0.00	-	0.00	-	0.00	-
流通市值	A股(亿元)	48018.84	0.11	130386.40	0.14	178405.24	0.13
	B股(亿元)	769.77	-0.21	772.99	-0.33	1542.75	-0.27
	企业(转)债(亿元)	914.50	1.43	6926.97	0.65	7841.47	0.74
	基金(亿元)	1170.69	0.16	283.72	0.08	1454.41	0.15
	权证(亿元)	0.00	-	0.00	-	0.00	-

开放式基金净值

基金代码	基金名称	托管行	份额净值(元)	日增长率(%)	累计份额(亿元)
	保本型				
020018	国泰金鹿保本混合	中国银行	1.0030	0.10	1.0810
080007	长盛同鑫保本混合	中国银行	1.0180	0.10	1.0180
090013	大成保本混合	工商银行	1.0180	0.00	1.0180
161902	万家保券	农业银行	1.0394	-0.06	1.6488
163411	兴全保本	交通银行	0.9925	-0.02	0.9925
180002	银华保本	建设银行	1.0116	0.05	1.0193
180028	银华永祥保本混合	中国银行	1.0260	0.00	1.0260
202202	南方避险	工商银行	2.4121	0.03	3.0361
202211	南方恒元	工商银行	1.0020	0.00	1.9380
202212	南方保本混合	农业银行	1.0190	0.10	1.0190
210006	金鹰保本混合	工商银行	1.0080	0.00	1.0080
217020	招商安达保本	工商银行	1.0490	0.00	1.0490
270024	广发聚祥保本	工商银行	1.0170	0.00	1.0170
320015	诺安保本混合	招商银行	1.0250	0.00	1.0250
519676	银河保本混合	建设银行	1.0100	0.00	1.0100
519697	交银保本混合	工商银行	1.0730	0.00	1.1180
620001	金元比联宝石动力混合	中国银行	0.8511	-0.18	0.9111
620007	金元比联保本混合	农业银行	1.0100	0.00	1.0100
	股票型				
000001	华夏成长混合	建设银行	1.0100	0.20	3.1110
000011	华夏大盘精选混合	中国银行	11.4480	0.6412	0.280
000021	华夏优势增长股票	建设银行	1.6450	0.00	2.4650
000003	华夏复兴股票	农业银行	1.1430	-0.17	1.4430
000061	华夏盛世股票	建设银行	0.7680	-0.26	0.7680
002001	华夏回报混合	中国银行	1.2640	0.00	3.3810
002011	华夏回报二号混合	中国银行	1.2660	-0.09	2.3990
002031	华夏策略混合	中国银行	2.3820	0.85	2.3820
020001	国泰金鹰增长股票	交通银行	0.8450	0.00	3.8490
020003	国泰金龙行业混合	浦发银行	0.5330	0.57	3.6960
020005	国泰金马稳健混合	交通银行	0.7710	0.39	2.3610
020010	国泰金龙中创新股票	中国银行	0.9580	0.42	1.1130
020015	国泰区位优势股票	中国银行	1.1200	0.90	1.1650
020021	国泰金鹰ETF联接基金	中国银行	0.8200	0.12	0.8200
020023	国泰事件驱动股票	建设银行	1.0290	0.88	1.0290
040001	华安创新股票	交通银行	0.6210	0.00	3.0710
040005	华安宏利股票	建设银行	2.1422	0.13	2.7622
040007	华安中小盘成长股票	工商银行	0.9572	0.47	2.2721
040008	华安策略优选股票	交通银行	0.5488	0.23	2.1851
040011	华安核心股票	建设银行	0.6448	0.31	1.4048
040015	华安动力灵活配置混合	中国银行	0.9655	0.15	1.2655
040016	华安安心股票	中国银行	0.9548	0.49	0.9548
040020	华安升级主题股票	建设银行	0.8900	0.23	0.8900
040190	华安上证180ETF联接	建设银行	0.8070	0.25	0.8070
040190	华安上证龙头ETF联接	中国银行	0.8210	-0.12	0.8210
050001	博时价值增长	建设银行	0.7210	-0.41	3.2230
050003	博时精选股票	工商银行	1.2217	-0.02	2.7267
050008	博时第三产业	工商银行	0.9710	0.21	2.5680
050009	博时新兴成长	交通银行	0.5910	0.17	2.7870
050010	博时特许价值	建设银行	1.0440	0.29	1.3890
050014	博时创业成长股票	交通银行	0.9650	0.00	0.9880
050015	博时小盘成长股票	交通银行	0.9760	-0.41	0.9760
050021	博时深证基本面200ETF联接	建设银行	0.8330	0.00	0.8133
050201	博时增长证券	建设银行	0.6620	-0.45	2.1170
070001	嘉实成长收益	交通银行	0.6320	-0.31	2.9931
070002	嘉实理财增长	中国银行	4.6780	0.71	5.2790
070006	嘉实服务基金	中国银行	3.7890	0.48	4.1690
070008	嘉实精选	工商银行	1.7640	0.46	1.8640
070017	嘉实量化	工商银行	0.9560	0.21	1.0360
070019	嘉实价值优势股票	中国银行	0.9730	0.52	1.0050
070020	嘉实主题新动力股票	工商银行	0.8470	0.24	0.8470
070022	嘉实医药成长股票	交通银行	0.9500	0.00	0.9500
070023	嘉实深证基本面120股票	建设银行	0.9361	0.06	0.9361
070099	嘉实优质	浦发银行	0.8640	0.12	1.7600
080001	长盛成长价值	农业银行	0.8540	0.59	2.7090
080005	长盛成长红利股票	中国银行	0.8680	0.00	0.9080
090001	大成价值增长	交通银行	0.7402	-0.16	3.4002
090003	大成蓝筹稳健	中国银行	0.6763	0.40	3.2463
090004	大成精选增值混合	中国银行	0.8777	0.01	2.8777
090006	大成20股	工商银行	0.7210	0.54	3.370
090007	大成回报	光大银行	0.9670	-0.21	1.6610
090009	大成行业轮动	交通银行	0.9350	-0.21	0.9350
090010	大成核心双动力	工商银行	0.9280	0.43	0.9280
090015	大成内需增长股票	中国银行	0.9150	-0.22	0.9150
100020	富国天益价值	工商银行	0.8766	0.52	3.8879
100022	富国天瑞强势	工商银行	0.6980	-0.29	2.6980
100026	富国天合	招商银行	0.8156	-0.20	2.2331
100032	富国天惠	工商银行	1.0460	0.29	1.5990
100038	富国通胀通缩主题股票	工商银行	0.9080	0.00	0.9280
100053	富国上证综指ETF联接	中国银行	0.8270	0.00	0.8270
100056	富国低碳环保股票	招商银行	0.9800	0.00	0.9800
110002	易方达策略成长混合	中国银行	3.4310	-0.15	4.3010
110009	易方达价值精选股票	中国银行	1.1359	-0.23	2.5341
110010	易方达价值成长混合	工商银行	1.2326	0.23	1.3226
110011	易方达中小盘股票	中国银行	1.5736	0.38	1.6136
110012	易方达科汇灵活配置混合	工商银行	1.0240	0.45	2.3610
110013	易方达科翔股票	工商银行	1.4400	0.62	1.1350
110015	易方达行业领先股票	工商银行	1.1300	0.53	1.2100
110021	易方达上证中盘ETF联接	工商银行	0.8767	0.06	0.8767
110022	易方达消费行业股票	工商银行	0.9260	0.43	0.9260
110023	易方达医疗保健行业股票	中国银行	0.9570	1.16	0.9570
110026	易方达资源行业股票	中国银行	0.9760	0.00	0.9760
110028	易方达上证中小板ETF联接	工商银行	0.8150	0.18	1.0015
110029	易方达科讯股票	交通银行	0.6120	0.02	3.8423
121001	国投瑞银核心二号混合	工商银行	1.2800	-0.16	2.8350
121003	国投瑞银核心企业股票	工商银行	0.7993	0.39	2.3993
121005	国投瑞银新动力股票	工商银行	0.7203	0.94	2.3887
121006	国投瑞银稳健增长混合	中国银行	0.9610	0.15	1.5550
121008	国投瑞银成长优选股票	工商银行	0.6720	0.13	2.0652
121009	国投瑞银福分级封闭	工商银行	0.8170	0.00	0.8170
150001	国泰估值	工商银行	1.1020	0.00	1.1020
150010	国泰进取	工商银行	0.8280	1.47	0.8280
150016	兴业积润A	招商银行	1.0000	0.00	1.0000
150017	兴业积润B	招商银行	1.1600	1.16	0.8910
150028	信诚中证500指数分级A	建设银行	1.0490	0.00	1.0490
150029	信诚中证500指数分级B	建设银行	0.6840	0.00	0.6840
150036	建信稳健	招商银行	1.0350	0.00	1.0350
150037	建信进取	招商银行	0.8320	0.85	0.8320
150047	银华瑞吉	建设银行	1.0120	0.00	1.0120
150048	银华瑞祥	建设银行	0.9950	-0.81	0.9950
150049	银华瑞利	建设银行	0.9880	-0.10	0.9880
150088	博时深证基本面200ETF	中国银行	0.8061	0.00	0.8061
159910	嘉实深证基本面120ETF	中国银行	0.9021	-0.07	0.9021
159911	鹏华深证民营ETF	中国银行	0.9139	-0.05	0.9139
159913	交银深证300价值ETF	中国银行	0.9960	-0.20	0.9960
159916	建信深证F60ETF	民生银行	1.7571	-0.12	0.9573
160105	南方积极配置	工商银行	1.0003	0.70	2.4923
160106	南方高增长	工商银行	0.8347	0.35	2.7687
160119	南方中证500ETF	农业银行	0.9671	0.09	1.0371
160121	国泰中小盘成长股票(LOF)	建设银行	0.9840	0.20	1.1750
160122	国泰估值	工商银行	0.9650	0.63	0.9650
160125	国泰价值经典股票(LOF)	中国银行	0.8290	0.12	0.8290
160311	华夏蓝筹混合(LOF)	中国银行	0.7660	0.00	3.2900
160314	华夏行业股票(LOF)	中国银行	0.8660	0.35	3.9450
160315	博时主题行业	工商银行	1.5850	-0.06	3.3130
160216	国泰商品混合	工商银行	0.9480	0.23	2.1851
160217	国投瑞银白银LOF	建设银行	0.7480	0.20	1.1750
160218	国泰估值	工商银行	0.9650	0.63	0.9650
160219	国投瑞银景气行业股票	工商银行	0.8290	0.12	0.8290
160220	国泰国证食品饮料	工商银行	0.7660	0.00	3.2900
160222	国投瑞银农业资源股票	中国银行	0.8660	0.35	3.9450
160223	鹏华生物医药	建设银行	1.5850	-0.06	3.3130
160224	国泰国证有色金属	工商银行	0.9480	0.23	2.1851
160225	国投瑞银资源增长股票	工商银行	0.7480	0.20	1.1750
160226	国投瑞银瑞利灵活配置混合	工商银行	0.9650	0.15	1.3650
160227	国投瑞银瑞盈灵活配置混合	工商银行	0.9580	0.21	1.3580
160228	国投瑞银瑞福灵活配置混合	工商银行	0.9580	0.21	1.3580
160229	国投瑞银瑞利灵活配置混合	工商银行	0.9580	0.21	1.3580
160230	国投瑞银瑞丰灵活配置混合	工商银行	0.9580	0.21	1.3580
160231	国投瑞银瑞信灵活配置混合	工商银行	0.9580	0.21	1.3580
160232	国投瑞银瑞福分级封闭	工商银行	0.8170	0.00	0.8170
160311	华夏蓝筹混合(LOF)	中国银行	0.7660	0.00	3.2900
160314	华夏行业股票(LOF)	中国银行	0.8660	0.35	3.9450
160315	博时主题行业	工商银行	1.5850	-0.06	3.3130
160216	国泰商品混合	工商银行	0.9480	0.23	2.1851
160217	国投瑞银白银LOF	建设银行	0.7480	0.20	1.1750
160218	国泰估值	工商银行	0.9650	0.63	0.9650
160219	国投瑞银景气行业股票	工商银行	0.8290	0.12	0.8290
160220	国泰国证食品饮料	工商银行	0.7660	0.00	3.2900
160222	国投瑞银农业资源股票	中国银行	0.8660	0.35	3.9450
160223	鹏华生物医药	建设银行	1.5850	-0.06	3.3130
160224	国泰国证有色金属	工商银行	0.9480	0.23	2.1851
160225	国投瑞银资源增长股票	工商银行	0.7480	0.20	1.1750
160226	国投瑞银瑞利灵活配置混合	工商银行	0.9650	0.15	1.3650
160227	国投瑞银瑞盈灵活配置混合	工商银行	0.9580	0.21	1.3580
160228	国投瑞银瑞福灵活配置混合	工商银行	0.9580	0.21	1.3580
160229	国投瑞银瑞利灵活配置混合	工商银行	0.9580	0.21	1.3580
160230	国投瑞银瑞丰灵活配置混合	工商银行	0.9580	0.21	1.3580
160231	国投瑞银瑞信灵活配置混合	工商银行	0.9580	0.21	1.3580
160232	国投瑞银瑞福分级封闭	工商银行	0.8170	0.00	0.8170
160311	华夏蓝筹混合(LOF)	中国银行	0.7660	0.00	3.2900
160314	华夏行业股票(LOF)	中国银行	0.8660	0.35	3.9450
160315	博时主题行业	工商银行	1.5850	-0.06	3.3130
160216	国泰商品混合	工商银行	0.9480	0.23	2.1851
160217	国投瑞银白银LOF	建设银行	0.7480	0.20	1.1750
160218	国泰估值	工商银行	0.9650	0.63	0.9650
160219	国投瑞银景气行业股票	工商银行	0.8290	0.12	0.8290
160220	国泰国证食品饮料	工商银行	0.7660	0.00	3.2900
160222	国投瑞银农业资源股票	中国银行	0.8660	0.35	3.9450
160223	鹏华生物医药	建设银行	1.5850	-0.06	3.3130
160224	国泰国证有色金属	工商银行	0.9480	0.23	2.1851
160225	国投瑞银资源增长股票	工商银行	0.7480	0.20	1.1750
160226