深沪证券市场总貌

更多精彩数据 http://data.stcn.com

2011·11·29 星期二

主要股指当日走势

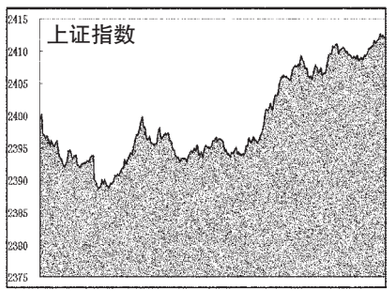

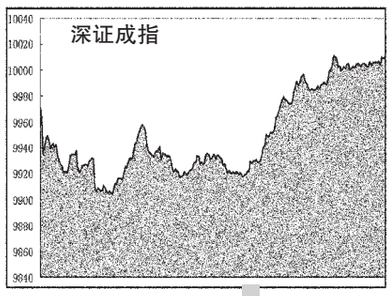

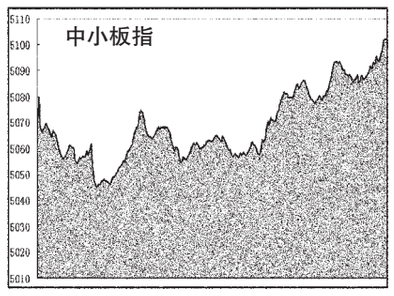

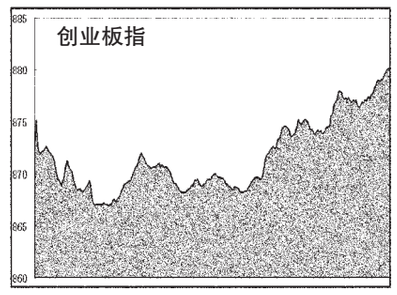

海外主要股市

市场	收盘	涨跌	涨跌幅(%)
台湾加权	6988.65	89.87	1.3
恒生指数	18256.2	218.39	1.21
国企指数	9714.09	104.23	1.08
红筹指数	3657.83	55.23	1.53
道琼指数	11523.01	291.23	2.59
纳斯达克	2527.34	85.83	3.52
纽西兰50	3239.47	21.03	0.65
悉尼AOI	4167.3	41.5	1.01
日经指数	8477.82	190.33	2.3
韩国综指	1856.52	41.24	2.27
海峡指数	2693.64	-0.79	-0.03
马来西亚	1444.72	13.17	0.92
菲律宾指	4211.04	-17	-0.4
金融时报	5284.54	-28.22	-0.53
巴黎CAC	2979.67	-33.26	-1.1
德DAX指	5702.29	-43.04	-0.75
瑞士指数	5492.81	-30	-0.54

截止时间:2011年11月29日17点

国际主要黄金市场行情

品种	开盘价	最高价	最低价	收盘价	收盘价(人民币/克)	日期
伦敦黄金	1679.15	1720.3	1679.15	1707 美元/盎司	350.25	11.28
纽约期金	1685.4	1722.4	1684	1710.8 美元/盎司	351.03	11.28
东京期金	4300	4303	4288	4300 日元/克	353.28	11.29
香港黄金	15900	15920	15860	15860 港元/港兩	347.38	11.29
沪Au99.95	352.00	353.00	351.10	351.90	-	-
沪Au99.99	353.39	353.39	351.00	352.04	-	-
沪Au100g	351.88	353.49	351.00	351.76	-	-
沪AuT+D	352.29	353.40	350.70	351.95	-	-
沪Pt99.95	333.00	333.00	329.50	330.52	-	-
沪Ag(T+D)	6811.00	6870.00	6797.00	6810.00	-	-

注:金价数据由 www.24k99.com 提供;截止时间:2011年11月29日17点05分

主要货币兑美元行情

币种	买入	卖出	涨跌幅(%)
欧元/美元	1.3327	1.3329	0.07
英镑/美元	1.5542	1.5544	0.22
美元/日元	77.79	77.83	-0.22
澳元/美元	0.9942	0.9944	0.39
美元/加元	1.0342	1.0346	0.03
美元/瑞郎	0.9219	0.9222	-0.02
美元/港元	7.7928	7.7934	-0.02
纽元/美元	0.7556	0.7561	0.11
美元/新加坡元	1.2996	1.3005	-0.11
美元/新台币	30.373	30.412	-0.15

上海银行间同业拆放利率

期限	Shibor(%)	涨跌(BP)	期限	Shibor(%)	涨跌(BP)
O/N	3.4086	-29.89	3M	5.6696	1.82
1W	3.6375	-34.58	6M	5.5058	-1.84
2W	4.6967	0.75	9M	5.2465	-0.31
1M	5.1517	-0.66	1Y	5.2518	0.36

各行业市场指标

行业名称	A股家数	A股总市值(亿元)	A股总市值比上日增减(%)	A股已流通市值(亿元)	A股已流通市值比上日增减(%)	平均价格(元)	动态市盈率(倍)
沪深300	300	149 714.42	1.18	123 098.02	1.15	7.18	11.36
深证100	100	25 018.29	1.32	19 863.59	1.27	12.96	18.56
上证180	180	117 513.79	1.15	99 127.11	1.13	6.46	10.24
金融、保险业	39	50 984.78	0.99	40 036.84	1.02	4.84	7.83
采掘业	52	36 647.16	1.25	33 940.63	1.17	11.22	12.76
机械、设备、仪表	434	28 433.70	1.76	18 574.33	1.89	11.43	19.68
金属、非金属	188	16 058.26	1.45	12 540.83	1.39	8.49	19.72
食品、饮料	91	12 529.97	0.09	9 706.20	0.02	27.55	31.73
石油、化学、塑胶、塑料	246	11 747.78	1.95	7 798.63	2.02	11.76	25.28
医药、生物制品	144	10 002.57	1.54	7 515.85	1.41	17.16	29.19
信息技术业	181	9 642.67	1.40	6 854.59	1.26	12.38	45.89
交通运输、仓储业	71	8 343.49	1.27	6 769.99	1.28	4.93	11.60
房地产业	124	8 098.54	1.82	6 196.98	1.83	6.65	19.13
批发和零售贸易	119	8 031.87	1.29	5 618.14	1.30	12.07	23.19
电力、煤气及水	73	7 222.20	1.22	5 093.67	1.32	5.93	22.28
电子	137	7 179.28	1.62	4 752.51	1.75	9.81	31.45
建筑业	49	5 664.53	1.35	3 511.86	1.43	5.29	14.02
社会服务业	68	3 941.07	1.52	2 297.40	1.36	11.23	33.51
综合类	57	3 371.16	1.64	2 882.59	1.64	7.02	28.01
纺织、服装、皮毛	77	3 154.49	1.37	2 158.71	1.30	10.52	25.28
农、林、牧、渔业	45	2 626.51	1.68	1 758.97	1.52	13.11	43.13
传播与文化产业	28	1 758.51	0.31	984.68	0.36	13.92	31.42
造纸、印刷	42	1 499.61	1.40	992.64	1.28	9.05	30.69
其他制造业	23	1 227.92	1.78	532.08	1.72	13.48	25.39
木材、家具	13	464.25	1.23	241.72	1.26	8.96	25.22

股价指数

指数名称	开市	最高	最低	收市	比前日±%
沪深300	2595.09	2609.19	2580.29	2608.57	1.37
上证指数	2398.99	2413.33	2388.20	2412.39	1.23
深证成指	9970.92	10012.94	9903.18	10012.94	1.30
中证流通指数	3156.73	3178.16	3141.43	3177.80	1.46
中小板指数	5068.35	5102.02	5044.18	5102.02	1.42
创业板指数	872.20	880.31	866.74	880.31	1.55
上证180	5469.15	5500.20	5437.50	5498.02	1.40
深证100指数	3612.45	3631.15	3590.01	3631.15	1.39
新上证综指	2028.45	2040.59	2019.29	2039.78	1.23
上证A指	2512.75	2527.82	2501.43	2526.83	1.23
上证B指	243.61	244.64	242.63	244.11	0.81
深证新指数	4666.76	4700.46	4644.24	4700.46	1.47
深证成份A	10933.52	10979.59	10859.23	10979.59	1.30
深证成份B	4234.47	4381.58	4234.47	4379.16	3.77
深证综合	1027.94	1035.55	1023.05	1035.55	1.47
深证综合A	1077.49	1085.32	1072.26	1085.32	1.46
深证综合B	576.30	588.61	576.30	588.61	2.55
深圳创新指数	6225.70	6252.06	6178.88	6252.06	1.28
深圳创新价格	5614.54	5638.32	5572.32	5638.32	1.28
深证基金指数	4897.23	4924.97	4897.23	4908.39	0.47
上证基金指数	3916.89	3944.05	3915.10	3939.86	0.89
巨潮企债指数	124.54	124.54	124.37	124.49	-0.04
上证国债指数	130.83	130.88	130.81	130.88	0.05

交易情况

项目		深市	比前日±%	沪市	比前日±%	深沪市	比前日±%
成交量Ⅰ	A股(万股)	419752.55	20.43	555692.09	20.22	975444.63	20.31
	B股(万股)	3044.03	61.76	2379.12	28.07	5423.14	45.02
	国债现货(万手)	0.26	68.69	17.74	71.34	18.00	71.30
	国债回购(万手)	0.00	-	10971.00	-13.95	10971.00	-13.95
	企业(转)债(万手)	4236.23	-13.54	0.00	-	4236.23	-13.54
	基金(万单位)	133242.20	7.67	5876.01	-40.42	139118.21	4.12
	权证(万份)	0.00	-	0.00	-	0.00	-
成交量Ⅱ	A股(万笔)	341.82	15.93	321.13	16.76	662.94	16.33
	B股(万笔)	1.38	64.09	1.43	39.63	2.80	50.66
	债券(万笔)	4.70	3.86	12.27	-6.95	16.97	-4.19
	基金(万笔)	4.11	54.07	1.91	24.97	6.02	43.47
	权证(万笔)	0.00	-	0.00	-	0.00	-
成交金额	A股(亿元)	586.32	19.31	575.77	23.75	1162.09	21.47
	B股(亿元)	1.44	57.21	1.51	45.45	2.95	50.95
	国债现货(亿元)	0.00	68.81	1.79	71.19	1.79	71.18
	国债回购(亿元)	0.00	-	1097.10	-13.95	1097.10	-13.95
	企业(转)债(亿元)	42.35	-13.55	0.00	-	42.35	-13.55
	基金(亿元)	11.23	11.10	11.41	-8.10	22.64	0.52
	权证(亿元)	0.00	-	0.00	-	0.00	-
	合计(亿元)	641.34	16.31	1687.58	-3.83	2328.92	0.99
升跌	A股上升(只)	944	85.46	793	104.91	1737	93.86
	A股下跌(只)	99	-79.75	83	-80.65	182	-80.17
	B股上升(只)	38	90.00	46	119.05	84	104.88
	B股下跌(只)	8	-69.23	5	-79.17	13	-74.00
	基金上升(只)	93	34.78	35	75.00	128	43.82
	基金下跌(只)	31	-42.59	0	-100.00	31	-52.31
平均收市价	A股(元)	13.74	8.58	6.91	1.23	-	-
	B股(港/美元)	6.01	2.55	0.89	0.84	-	-
	基金(元)	0.850	0.47	0.899	0.55	-	-
换手率	A股平均(%)	0.97	20.11	0.31	20.22	-	-
	B股平均(%)	0.19	61.76	0.18	28.07	-	-
市盈率Ⅰ	股票平均(倍)	27.41	1.48	14.63	1.25	-	-
	主板A股平均(倍)	21.99	1.48	14.63	1.25	-	-
	中小板平均(倍)	33.94	1.53	-	-	-	-
	创业板平均(倍)	45.55	1.29	-	-	-	-
	主板B股平均(倍)	9.97	2.68	13.91	0.80	-	-
市盈率动态	股票平均(倍)	25.95	1.45	12.09	1.26	14.62	1.31
	A股平均(倍)	26.52	1.45	12.09	1.17	14.68	1.31
	B股平均(倍)	8.25	2.61	10.96	0.74	9.40	1.74

市场规模

项目		深市	比前日±%	沪市	比前日±%	深沪市	比前日±%
上市证券	A股(只)	1383	0.00	918	0.00	2301	0.00
	B股(只)	54	0.00	54	0.00	108	0.00
	国债现货(只)	210	0.00	0	-	210	0.00
	国债回购(只)	9	0.00	0	-	9	0.00
	企业(转)债(只)	104	0.00	0	-	104	0.00
	基金(只)	144	0.00	36	0.00	180	0.00
	权证(只)	0	-	0	-	0	-
	合计(只)	1904	0.00	1008	0.00	2912	0.00
	已上市公司(家)	1395	0.00	928	0.00	2323	0.00
	已发行未上市公司(家)	2	0.00	1	0.00	3	0.00
发行总额	A股(亿股)	6048.85	0.00	23240.38	0.00	29289.23	0.00
	B股(亿股)	162.24	0.00	134.28	0.00	296.52	0.00
	企业(转)债(亿元)	1378.70	0.00	5719.06	0.14	7097.76	0.11
	基金(亿单位)	1404.63	-0.17	320.00	0.00	1724.63	-0.14
	权证(亿份)	0.00	-	0.00	-	0.00	-
上市总额	A股(亿股)	4240.42	0.00	17702.50	0.00	21942.92	0.00
	B股(亿股)	157.52	0.00	134.28	0.00	291.80	0.00
	企业(转)债(亿元)	1850.56	0.00	7220.40	0.11	9070.96	0.09
	基金(亿单位)	415.76	0.00	317.20	0.00	732.96	0.00
	权证(亿份)	489.30	0.00	0.00	-	489.30	0.00
市价总值	A股(亿元)	77657.07	1.46	160604.10	1.24	238261.17	1.31
	B股(亿元)	795.70	2.53	779.29	0.82	1574.99	1.67
	企业(转)债(亿元)	1363.30	-0.02	5467.32	0.11	6830.62	0.08
	基金(亿元)	1179.51	0.53	287.83	0.55	1467.34	0.54
	权证(亿元)	0.00	-	0.00	-	0.00	-
流通市值	A股(亿元)	48716.95	1.45	131973.83	1.22	180690.78	1.28
	B股(亿元)	789.32	2.54	779.29	0.82	1568.61	1.68
	企业(转)债(亿元)	914.84	0.04	6933.10	0.09	7847.94	0.08
	基金(亿元)	1176.95	0.53	285.29	0.55	1462.24	0.54
	权证(亿元)	0.00	-	0.00	-	0.00	-

开放式基金净值

基金代码	基金名称	托管行	份额净值(元)	日增长率(%)	累计份额净值(元)
	保本型				
020018	国泰金鹿保本混合	中国银行	1.0040	0.10	1.0820
080007	长盛同鑫保本混合	中国银行	1.0180	0.00	1.0180
090013	大成保本混合	工商银行	1.0180	0.00	1.0180
161902	万家保参	农业银行	1.0407	0.13	1.6502
163411	兴全保本	中国银行	0.9921	-0.04	0.9921
180002	银华保本	建设银行	1.0121	0.05	1.0198
180028	银华永祥保本混合	中国银行	1.0270	0.10	1.0270
202202	南方避险	工商银行	2.4141	0.08	3.0381
202211	南方恒元	工商银行	1.0020	0.00	1.1930
202212	南方保本混合	农业银行	1.0190	0.00	1.0190
210006	金鹰保本混合	工商银行	1.0180	0.00	1.0180
217020	招商安达保本	工商银行	1.0480	-0.10	1.0480
270024	广发聚祥保本	工商银行	1.0160	-0.10	1.0160
320015	诺安保本混合	招商银行	1.0250	0.00	1.0250
519676	银河保本混合	建设银行	1.0100	0.00	1.0100
519697	交银保本混合	工商银行	0.9770	-0.30	1.1130
620001	金元比联宝石动力混合	中国银行	0.8572	0.72	0.9172
620007	金元比联保本混合	农业银行	1.0100	0.00	1.0100
	股票型				
000001	华夏成长混合	建设银行	1.0230	1.29	3.1240
000011	华夏大盘精选混合	中国银行	1.6270	1.56	12.2070
000021	华夏优势增长股票	建设银行	1.6660	1.28	2.4860
000051	华夏复兴股票	工商银行	1.1560	1.14	1.1560
000061	华夏盛世股票	建设银行	0.7790	1.43	0.7790
002001	华夏回报混合	中国银行	1.2720	0.63	3.3890
002011	华夏回报二号混合	中国银行	0.7420	0.74	2.4890
002031	华夏策略混合	中国银行	2.4180	1.51	2.4180
020001	国泰金鹰增长股票	交通银行	0.8540	1.07	3.8580
020003	国泰金龙行业混合	浦发银行	0.5350	0.38	3.7020
020005	国泰金马稳健混合	工商银行	0.7880	-0.17	2.3680
020010	国泰金牛创新股票	中国银行	0.9660	0.84	1.2210
020015	国泰区位优势股票	中国银行	1.1280	0.71	1.1730
020021	国泰金鑫ETF联接基金	中国银行	0.8380	1.21	0.8380
020023	国泰事件驱动股票	交通银行	1.0300	0.10	1.0300
040001	华安创新股票	交通银行	0.6290	1.29	3.1050
040005	华安宏利股票	建设银行	2.1664	1.13	2.7864
040007	华安中小盘成长股票	工商银行	0.9649	0.80	2.7298
040008	华安策略优选股票	交通银行	0.5647	0.91	2.1910
040011	华安核心股票	建设银行	0.9169	1.34	1.4169
040012	华安创业板50指数	工商银行	0.8400	1.20	0.8400
040016	华安行业轮动股票	工商银行	0.9669	1.27	0.9669
040020	华安升级主题股票	建设银行	0.8990	1.01	0.8990
040190	华夏上证180ETF联接	工商银行	0.8170	1.24	0.8170
040190	华安上证龙头ETF联接	工商银行	0.8300	1.10	0.8300
050001	博时价值增长	建设银行	0.7240	0.42	3.2260
050003	博时精选股票	工商银行	1.2360	1.17	2.7410
050008	博时第三产业	工商银行	0.9720	0.10	2.5790
050009	博时新兴成长	交通银行	0.5990	1.35	2.8170
050010	博时特许价值	建设银行	1.0550	1.05	1.4000
050014	博时创业成长股票	交通银行	0.9780	1.35	1.0010
050018	博时精选股票	工商银行	0.9270	0.92	0.9270
050021	博时深证基本面200ETF联接	建设银行	0.8280	0.73	0.8280
050020	博时增长靶标	建设银行	0.6650	0.45	2.1200
070001	嘉实成长收益	交通银行	0.6292	0.34	2.7898
070002	嘉实理财精选	中国银行	0.7480	0.64	5.3090
070006	嘉实服务基金	中国银行	3.8270	1.00	4.2070
070013	嘉实精选	中国银行	1.3100	1.00	1.6760
070017	嘉实量化	工商银行	0.9680	1.26	1.0480
070019	嘉实价值优势股票	中国银行	0.9830	1.03	1.0150
070020	嘉实主题新动力股票	中国银行	0.8590	1.42	0.8590
070022	嘉实医药成长股票	工商银行	0.9570	0.74	0.9570
070023	嘉实深证基本面120股票	中国银行	0.9469	1.15	0.9469
070099	嘉实优质	浦发银行	0.8720	0.93	1.7680
080001	长盛成长价值	交通银行	0.8610	0.82	0.8850
080005	长盛成长红利股票	工商银行	0.8150	1.15	0.8150
090001	大成价值增长	中国银行	0.8142	0.81	3.4062
090003	大成蓝筹稳健	中国银行	0.6824	0.90	3.2524
090004	大成精选增值混合	中国银行	0.8460	1.02	2.8860
090006	大成200	工商银行	0.7250	0.55	2.5470
090007	大成回报	光大银行	0.9770	1.03	1.6710
090009	大成行业轮动	中国银行	0.9400	0.53	0.9400
090011	大成核心攻动力	工商银行	0.9370	0.97	0.9370
090015	大成内需增长股票	中国银行	0.9230	0.87	0.9230
090016	大成景阳领先股票	工商银行	0.7850	1.18	0.7850
090018	大成中盘成长股票	中国银行	0.9090	0.66	0.9090
090019	大成竞争优势股票	中国银行	0.8800	1.03	0.8800
090020	大成策略回报股票	中国银行	0.5669	1.56	2.3097
090024	大成景阳领先股票	工商银行	0.6203	1.09	1.9522
090026	大成竞争力优选股票	中国银行	0.9069	1.56	2.0069
090030	大成景阳领先股票	工商银行	0.8820	1.36	0.9770
090032	诺安股票	建设银行	0.8871	1.14	2.7706
090033	诺安成长股票	工商银行	0.8327	1.19	1.7677
090036	诺安灵活配置	工商银行	0.9930	0.71	0.9930
090037	诺安股票	工商银行	0.9190	0.99	1.3640
090038	诺安平稳增长股票	工商银行	0.7080	1.29	0.7080
090039	诺安进取股票	工商银行	0.7830	0.64	2.3770
090040	诺安灵活配置	工商银行	0.8780	1.04	0.8780
090041	诺安优势股票	工商银行	0.8460	0.99	0.9220
090042	诺安小盘精选股票	工商银行	0.6440	1.42	0.7170
090043	诺安平衡证券投资基金	工商银行	0.6440	0.99	0.7220
090045	诺安优化配置股票	工商银行	0.8820	1.36	0.9770
090046	诺安灵活配置	工商银行	0.8871	1.14	2.7706
090047	诺安股票	工商银行	0.9330	0.77	0.9330
090048	诺安优势股票	工商银行	0.9930	0.71	0.9930
090049	诺安成长股票	工商银行	0.9190	0.99	1.3640
090050	诺安中小盘精选股票	工商银行	0.7260	0.55	0.7260
090051	诺安主题股票	工商银行	1.0390	1.37	1.3870
090052	诺安优势股票	工商银行	1.0466	0.95	1.4166
090054	诺安中小盘精选股票	中国银行	0.8760	0.57	0.8760
090056	诺安灵活配置	工商银行	1.1475	0.46	3.4475
090058	诺安优势股票	工商银行	0.6780	1.24	3.8956
090059	诺安成长股票	工商银行	0.6900	1.35	0.6900
090060	诺安平稳增长股票	工商银行	1.5130	0.80	1.7230
090061	诺安灵活配置	工商银行	1.1230	1.26	1.4130
090062	诺安股票	工商银行	1.1190	1.42	1.1190
090063	诺安优势股票	工商银行	0.8420	1.45	0.8420
090064	诺安小盘精选股票	工商银行	1.0030	0.30	1.0030
090065	诺安股票	工商银行	2.3620	1.11	3.7620
090066	诺安优势股票	工商银行	0.8230	1.21	0.8230
090067	诺安平衡证券	工商银行	0.8260	1.23	0.8260
090068	诺安股票	工商银行	0.8730	0.11	0.8730
090069	诺安小盘精选股票	工商银行	0.8680	0.00	0.8680
090070	诺安灵活配置	工商银行	0.8462	0.93	1.2462
090071	诺安股票	工商银行	0.5398	0.71	2.2452
090072	诺安优势股票	中国银行	0.8749	1.36	1.4749
090073	诺安股票	工商银行	0.7859	1.21	1.1859
090074	诺安股票	工商银行	0.8880	1.03	0.8880
090075	诺安股票	工商银行	0.6650	0.77	2.6050
090076	诺安成长股票	工商银行	0.4278	0.84	0.6778
090077	诺安股票	工商银行	0.8770	0.92	0.8770
090078	诺安优势股票	工商银行	0.8780	0.70	1.0310
090079	诺安股票	工商银行	0.9824	0.44	0.9824
090080	诺安股票	工商银行	0.9750	1.35	0.9750
090081	诺安股票	中国银行	0.7969	0.76	3.3069
090082	诺安股票	建设银行	0.5384	1.19	0.5384
090083	诺安股票	中国银行	1.6993	1.30	1.6993
090084	诺安股票	建设银行	0.8446	0.99	0.8446
090085	诺安股票	工商银行	1.3466	0.87	1.4266
090086	诺安股票	工商银行	0.8410	1.20	0.8710
090087	诺安股票	建设银行	0.8795	1.22	0.8795
090088	诺安股票	工商银行	0.9790	1.24	0.9790
090089	诺安股票	工商银行	0.7550	1.21	2.5280
090090	诺安股票	招商银行	0.8790	0.92	1.2500
090091	诺安股票	中国银行	0.9030	1.32	0.9230
090092	诺安股票	中国银行	0.9460	1.28	0.9460
090093	诺安股票	中国银行	0.8779	1.29	0.8992
090094	诺安股票	工商银行	1.5400	1.54	3.1900
090095	诺安股票	中国银行	0.8268	1.37	2.2443
090096	诺安股票	工商银行	1.0580	1.15	1.6130
090097	诺安股票	工商银行	0.9080	0.00	0.9280
090098	诺安股票	工商银行	0.8380	1.33	0.8380
090099	诺安股票	招商银行	0.9280	0.92	0.9890
090100	诺安股票	工商银行	3.4640	0.96	4.3340
090101	诺安股票	工商银行	0.7008	1.44	0.7008
090102	诺安股票	工商银行	0.9443	0.31	0.9693
090103	诺安股票	中国银行	0.9480	0.67	0.9880
090104	诺安股票	工商银行	0.7000	1.44	0.7000
090105	诺安股票	工商银行	0.9483	1.44	0.9883
090106	诺安股票	工商银行	0.7800	1.44	0.7800
090107	诺安股票	工商银行	0.8180	1.44	0.8180
090108	诺安股票	工商银行	0.8300	1.44	0.8300
090109	诺安股票	工商银行	0.8470	1.44	0.8470
090110	诺安股票	工商银行	0.8470	1.44	0.8470
090111	诺安股票	工商银行	0.8470	1.44	0.8470
090112	诺安股票	工商银行	0.8470	1.44	0.8470
090113	诺安股票	工商银行	0.8470	1.44	0.8470
090114	诺安股票	工商银行	0.8470	1.44	0.8470
090115	诺安股票	工商银行	0.8470	1.44	0.8470
090116	诺安股票	工商银行	0.8470	1.44	0.8470
090117	诺安股票	工商银行	0.8470	1.44	0.8470
090118	诺安股票	工商银行	0.8470	1.44	0.8470
090119	诺安股票	工商银行	0.8470	1.44	0.8470
090120	诺安股票	工商银行	0.8470	1.44	0.8470
090121	诺安股票	工商银行	0.8470	1.44	0.8470
090122	诺安股票	工商银行	0.8470	1.44	0.8470
090123	诺安股票	工商银行	0.8470	1.44	0.8470
090124	诺安股票	工商银行	0.8470	1.44	0.8470
090125	诺安股票	工商银行	0.8470	1.44	0.8470
090126	诺安股票	工商银行	0.8470	1.44	0.8470
090127	诺安股票	工商银行	0.8470	1.44	0.8470
090128	诺安股票	工商银行	0.8470	1.44	0.8470
090129	诺安股票	工商银行	0.8470	1.44	0.8470
090130	诺安股票	工商银行	0.8470	1.44	0.8470
090131	诺安股票	工商银行	0.8470	1.44	0.8470
090132	诺安股票	工商银行	0.8470	1.44	0.8470
090133	诺安股票	工商银行	0.8470	1.44	0.8470
090134	诺安股票	工商银行	0.8470	1.44	0.8470
090135	诺安股票	工商银行	0.8470	1.44	0.8470
090136	诺安股票	工商银行	0.8470	1.44	0.8470
090137	诺安股票	工商银行	0.8470	1.44	0.8470
090138	诺安股票	工商银行	0.8470	1.44	0.8470
090139	诺安股票	工商银行	0.8470