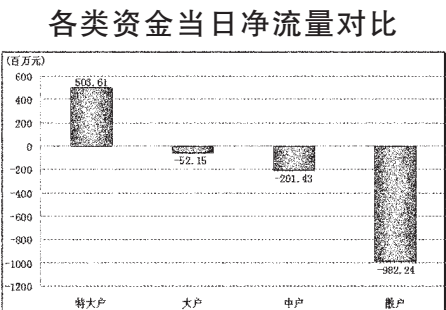


STCN 证券时报网·中国 http://data.stcn.com

72只中小板绩优超跌股明年有望轻装上阵

资金策市 Money Flow



市场资金动态

Table with columns: 行业, 涨幅(%), 资金净流入(亿元), 特大户(亿元), 大户(亿元)

资金净流入(出)行业前五

Table with columns: 行业, 资金净流入(亿元), 主力资金(亿元), 散户(亿元), 回报(%)

每日个股资金净流入(出)前十

Table with columns: 代码, 简称, 收盘前半小时净流入(万元), 日净流入(亿元), 日涨跌幅(%)

Table with columns: 代码, 简称, 连续流入天数, 累计净流入(亿元), 累计涨跌幅(%)

个股连续流入(出)天数排名

Table with columns: 代码, 简称, 连续流入天数, 累计净流入(亿元), 累计涨跌幅(%)

据 STCN 资金流向快报 (http://data.stcn.com/statisticalData.shtml) 数据显示,12月7日,沪深两市共流出资金7.32亿元,连续第4个交易日净流出。其中,沪市净流出1.49亿元,深市净流出5.83亿元。主力资金合计流入4.51亿元。

指数方面,上证180指数成份股合计资金流入5.51亿元,深证成指成份股资金流出1.21亿元,沪深300指数成份股资金流入4.73亿元。以股本规模计,流通股中大盘股资金流入5.79亿元,中盘股资金流出2.51亿元,小盘股资金流出10.60亿元。

行业方面,按照衍生申万一级行业分类,有8个行业资金净流入,17个行业资金净流出。其中,保险流入资金2.36亿,成为资金最关注的行业;信息服务流出资金2.46亿,有较明显的资金出现现象。

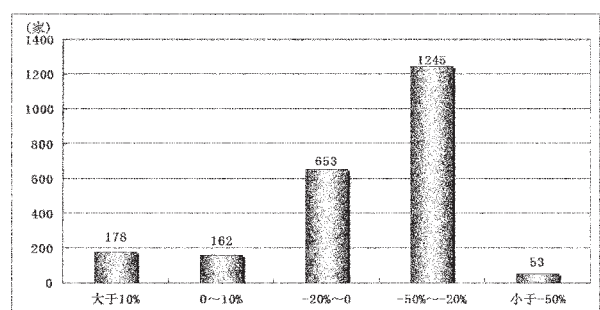
公用事业已持续11个交易日净流出资金,共流出资金26.19亿,为行业连续流出天数榜第一。

湖南海利已持续12个交易日净流入资金,累计流入资金1.10亿,居个股连续流入天数榜首位。南玻A已持续26个交易日净流出资金,累计流出资金10.83亿,为个股连续流出天数榜第一。

股指期货方面,IF1112合约收报2537.20点,微涨0.48%;成交22.21万手,持仓量减1033手,收报3.78万手;资金共流出0.68亿。(黄舒欣)

(本栏目数据来源:名策数据)

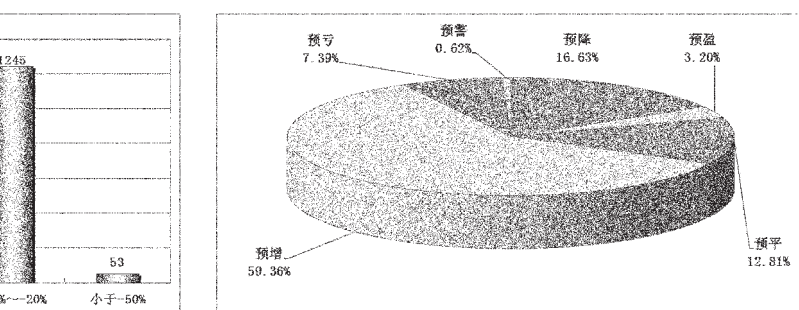
今年以来上市公司涨跌幅



今年以来市场一直处于大跌小涨,整体下跌状态,截至昨日,上证指数已经下跌16.93%,近几日本在大幅反弹之后继续下跌不休。市场大跌之下,多数个股跟随市场下跌,跑输指数的也是比比皆是,不少业绩较好、资产负债率低的经营状况良好的公司也在今年年来被错杀。

截至昨日,上证指数今年以来已经下跌16.93%,上海主板个股已经有64只跑输指数,而深圳主板上市公司

上市公司全年业绩预告



布经营计划的公司,从目前已公布全年业绩预告的公司来看,全年业绩预告和预盈的公司508家,占比62.56%。目前仅35.24%的公司公布了全年业绩预告,由于规则等因素,中小板公司披露业绩预告的公司较多,目前已经上市的中小板公司637家,其中97.33%的公司公布了全年业绩预告,其它板块公布业绩预告公司则较少。

一方面是由于披露规则的不同,而另一方面则是中小板中集中了不少

轻负债的公司。根据上市公司三季报已公布的数据看,虽然创业板公司资产负债率低于30%的公司超过八成,但多数并没有公布全年业绩预告,而虽然中小板公司仅五成资产负债率低于30%,但公布业绩预告的公司却占到了板块的97.17%。

正由于这些原因,使中小板的72家业绩全年预增、资产负债率低于30%而今年以来却跑输大盘的上市公司股票率先呈现出来。今年以来中小板指下跌30.13%,四个个股跑输指数,四维图新等72家公司虽然业绩好、轻负债,但却严重超跌。四维图新今年下跌54.18%,跑输中小板指24.05%,跌幅2009年、2010年以及2011年三季度末业绩均是同比增长,2011年预计全年业绩增幅在20%-50%左右,而公司的资产负债率仅10.62%,负债的负担及风险都较小。

辉煌科技等16家公司今年都跑输大盘超过了10%,跌幅惨重,但业绩预增且轻负债。凯撒股份业绩预增10%~

30%左右,资产负债率不足10%,但今年以来跌幅近45.29%,跑输指数15.16%。而像伟星股份、南洋股份等中小板老牌上市公司今年也都跌幅超过四成,跑输指数10%以上。而今年类类兔宝宝、远望谷等老牌上市公司,虽然跑输指数较小,但对于其较轻的资产负债率以及预增的业绩来说,仍属超跌。

资产负债较轻的公司,债务负担和风险都较小,加之业绩仍在增长,一旦经济向好,运行回归正常之后,业绩有望持续增长,而这些公司跑输指数,就很有被错杀的嫌疑。一旦经济向好,业绩增长也有望加速,轻装上阵十分可期。而今年大幅跑输中小板指超20%并且公布全年业绩预告的公司中,业绩基本都有下降可能。东山精密跑输指数34.15%,是已公布业绩预告公司中跑输指数最多的公司,全年业绩业绩变动在-10%-20%之间。汉王科技预计亏损3.5-3.6亿元,跑输指数32.56%,金风科技、北纬通信等业绩预计大幅下降的公司今年也都跑输指数超20%。(魏宝松)

全年业绩预增、资产负债率低于30%二级市场跑输指数中小板公司

Large table listing companies with columns: 代码, 简称, 2009年净利润同比(%), 2010年净利润同比(%), 2011年三季度净利润同比(%), 2011年全年业绩预计增幅下限, 相对市场涨跌幅(%)

今年以来跑输指数10%的中小板公司名单

Table listing companies that have underperformed the index by 10% or more since the start of the year, with columns for company name, forecast, and market performance.

(注:专题数据由上海聚源数据服务有限公司提供,数据来源于上市公司公告,若有出入,请以公告为准。)

市场观察 Market Watch

跑赢二十日均线个股

Table listing individual stocks that have outperformed their 20-day moving average.

相对大盘强势个股

Table listing individual stocks that are strong relative to the overall market.

部分量增价涨个股

Table listing individual stocks that have both increased in volume and price.

主力合约期货行情

Table showing market prices for various futures contracts, including gold, oil, and other commodities.

中金所结算会员成交持仓排名

Table showing the trading and holding positions of settlement members at the China Financial Futures Exchange.