深沪证券市场总貌

更多精彩数据 http://data.stcn.com

2011·12·8 星期四

主要股指当日走势

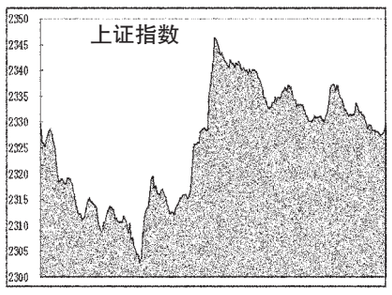

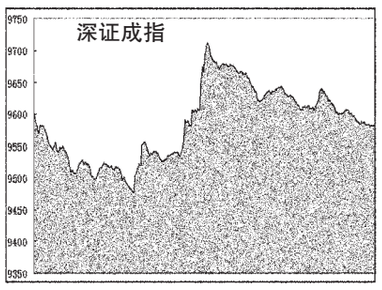

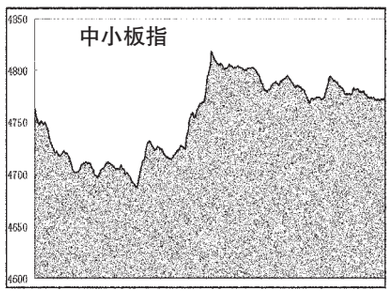

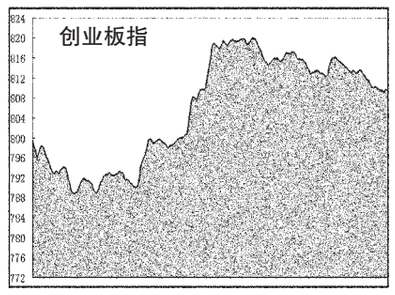

海外主要股市

市场	收盘	涨跌	涨跌幅(%)
台湾加权	6982.9	-50	-0.71
恒生指数	19107.81	-133	-0.69
国企指数	10395.37	-90	-0.86
红筹指数	3783.39	-6.45	-0.17
道琼指数	12196.37	46.24	0.38
纳斯达克	2649.21	-0.35	-0.01
纽西兰50	3269.95	-13	-0.4
悉尼AOI	4338.9	-12	-0.28
日经指数	8664.58	-58	-0.66
东证指数	745.11	-5	-0.6
韩国综指	1912.39	-7	-0.37
海峡指数	2731.15	-51	-1.85
马来西亚	1472.92	-10	-0.68
菲律宾指	4312.89	-2	-0.05
俄RTS指	1488.7	21	1.43
金融时报	5582.56	35.65	0.64
巴黎CAC	3210.42	34.44	1.08
德DAX指	6063.46	68.73	1.15

截止时间:2011年12月8日17点

国际主要黄金市场行情

品种	开盘价	最高价	最低价	收盘价	收盘价(人民币/克)	日期
伦敦黄金	1728.8	1742.5	1719.84	1739.6 美元/盎司	356.22	12.07
纽约期金	1733	1747	1723.6	1744.8 美元/盎司	357.28	12.07
东京期金	4343	4345	4335	4343 日元/克	357.59	12.08
香港黄金	16140	16160	16130	16160 港金/港两	354.04	12.08
沪Au99.95	354.50	356.20	354.50	356.15	-	-
沪Au99.99	354.60	356.30	353.30	356.29	-	-
沪Au100g	352.30	357.00	352.30	355.64	-	-
沪AuT+D	352.85	356.20	352.80	356.15	-	-
沪P099.95	325.00	326.00	324.50	324.80	-	-
沪Ag(T+D)	6839.00	6918.00	6819.00	6886.00	-	-

注:金价数据由www.24k99.com提供;截止时间:2011年12月8日17点05分

主要货币兑美元行情

币种	买入	卖出	涨跌幅(%)
欧元/美元	1.3414	1.3416	0.03
英镑/美元	1.5714	1.5715	0.04
美元/日元	77.58	77.6	-0.09
澳元/美元	1.0282	1.0285	-0.1
美元/加元	1.0087	1.0091	-0.07
美元/瑞郎	0.9223	0.9226	-0.11
美元/港元	7.7747	7.7756	0.05
纽元/美元	0.7807	0.7812	0.21
美元/新加坡元	1.2887	1.289	0.47
美元/新台币	30.157	30.179	0.06

上海银行间同业拆放利率

期限	Shibor(%)	涨跌(BP)	期限	Shibor(%)	涨跌(BP)
O/N	2.8596	-1.00	3M	5.4711	-1.31
1W	3.4692	3.84	6M	5.4338	0.55
2W	3.5000	3.67	9M	5.2368	0.14
1M	4.8042	10.73	1Y	5.2374	0.18

各行业市场指标

行业名称	A股家数	A股总市值(亿元)	A股总市值比上日增减(%)	A股已流通市值(亿元)	A股已流通市值比上日增减(%)	平均价格(元)	动态市盈率(倍)
沪深300	300	145 778.05	-0.13	120 476.64	-0.16	6.99	11.07
深证100	100	23 754.50	-0.12	18 890.77	-0.14	12.31	17.63
上证180	180	115 088.97	-0.11	97 651.21	-0.15	6.33	10.03
金融、保险业	39	50 794.76	-0.03	39 972.90	-0.07	4.82	7.81
采掘业	52	35 828.98	-0.34	33 233.58	-0.35	10.96	12.49
机械、设备、仪表	435	26 593.89	-0.09	17 795.89	-0.05	10.68	18.40
金属、非金属	188	15 038.12	0.28	11 859.50	0.25	7.95	18.48
食品、饮料	91	11 857.84	-0.56	9 145.09	-0.74	25.93	29.91
石油、化学、塑胶、塑料	247	10 824.45	-0.36	7 130.70	-0.42	10.81	23.34
医药、生物制品	144	9 514.75	-0.58	7 122.31	-0.68	16.26	27.59
信息技术业	181	9 054.41	0.45	6 431.82	0.30	11.62	43.08
房地产业	124	7 975.71	0.12	6 144.86	0.10	6.55	18.91
交通运输、仓储业	71	7 934.40	0.03	6 451.86	0.04	4.69	11.03
批发和零售贸易	120	7 435.13	-0.36	5 216.49	-0.22	11.16	21.44
电子	137	6 680.76	0.82	4 376.75	0.55	9.13	29.27
电力、煤气及水的生产和供应业	73	6 654.22	-0.10	4 661.27	-0.15	5.46	20.56
建筑业	49	5 448.60	0.58	3 375.33	0.38	5.09	13.48
社会服务业	68	3 721.53	-0.06	2 175.53	-0.01	10.61	31.65
综合类	57	3 170.75	0.42	2 717.06	0.50	6.60	26.33
纺织、服装、皮毛	78	2 984.79	-0.06	2 049.98	-0.07	9.93	23.84
农、林、牧、渔业	45	2 435.74	0.29	1 613.12	0.53	12.10	40.14
传播与文化产业	29	2 011.58	3.68	974.19	2.82	13.25	32.28
造纸、印刷	42	1 404.46	0.15	935.45	-0.25	8.48	28.68
其他制造业	23	1 128.47	0.50	940.47	0.04	12.39	23.37
木材、家具	13	431.39	-0.09	226.96	-0.11	8.33	23.43

股价指数

指数名称	开市	最高	最低	收市	比前日±%
沪深300	2525.04	2549.10	2494.69	2525.00	-0.13
上证指数	2329.91	2346.65	2302.64	2329.82	-0.12
深证成指	9603.15	9712.14	9477.13	9580.52	-0.27
中证流通指数	3014.66	3044.44	2972.86	3017.58	-0.07
中小板指数	4764.54	4819.07	4687.16	4774.84	0.07
创业板指数	799.49	819.97	788.62	809.43	0.85
上证180	5361.32	5411.62	5300.72	5364.82	-0.08
深证100指数	3453.63	3493.68	3406.36	3449.99	-0.16
新上证综指	1970.71	1984.83	1947.66	1970.58	-0.13
上证A指	2441.11	2458.59	2412.54	2440.90	-0.13
上证B指	222.24	225.41	219.37	224.47	0.95
深证新指数	4403.12	4453.44	4336.69	4409.92	0.04
深证成份A	10530.23	10649.75	10392.05	10505.42	-0.27
深证成份B	4363.41	4364.10	4281.30	4351.40	0.29
深证综合	968.46	980.09	953.57	970.95	0.13
深证综合A	1014.45	1026.80	998.90	1017.13	0.13
深证综合B	579.80	579.80	567.62	577.42	-0.16
深圳创新指数	5857.00	5921.42	5771.89	5841.60	-0.33
深圳创新价格	5282.03	5340.14	5205.29	5268.15	-0.33
深证基金指数	4747.68	4747.68	4659.70	4677.65	-1.62
上证基金指数	3848.93	3862.88	3809.06	3839.14	-0.28
巨潮企债指数	124.47	124.51	124.35	124.44	-0.02
上证国债指数	130.95	130.98	130.94	130.98	0.03

交易情况

项目		深市	比前日±%	沪市	比前日±%	深沪市	比前日±%
成交量Ⅰ	A股(万股)	357926.50	31.58	516766.87	24.79	874693.37	27.48
	B股(万股)	5324.02	124.97	2340.51	16.58	7664.53	75.22
	国债现货(万手)	0.57	65.80	8.97	-52.92	9.53	-50.83
	国债回购(万手)	0.00	-	9713.32	-6.40	9713.32	-6.40
	企业(转)债(万手)	3883.36	-5.49	0.00	-	3883.36	-5.49
	基权(万单位)	167591.37	69.00	83483.10	10.44	251074.47	43.67
	金(万份)	0.00	-	0.00	-	0.00	-
成交量Ⅱ	A股(万笔)	314.01	36.13	303.68	29.60	617.69	32.84
	B股(万笔)	1.62	86.54	1.36	16.16	2.97	46.11
	债券(万笔)	5.77	34.78	9.71	-7.31	15.48	4.90
	基金(万笔)	4.66	95.99	2.04	47.70	6.70	78.26
	权证(万笔)	0.00	-	0.00	-	0.00	-
成交金额	A股(亿元)	469.87	31.08	493.70	24.40	963.57	27.57
	B股(亿元)	1.59	106.53	1.29	5.97	2.88	44.93
	国债现货(亿元)	0.01	66.21	0.91	-52.89	0.91	-52.69
	国债回购(亿元)	0.00	-	971.33	-6.40	971.33	-6.40
	企业(转)债(亿元)	38.83	-5.43	0.00	-	38.83	-5.43
	基金(亿元)	13.39	68.49	9.41	11.14	22.79	38.91
	权证(亿元)	0.00	-	0.00	-	0.00	-
	合计(亿元)	523.68	28.28	1476.63	2.11	2000.31	7.87
升跌	A股上升(只)	473	-19.97	346	-33.46	819	-26.28
	A股下跌(只)	534	36.57	486	55.27	1020	44.89
	A股上升(只)	12	-70.73	36	-10.00	48	-40.74
	B股下跌(只)	34	466.67	12	33.33	46	206.67
	基金上升(只)	48	-28.36	8	-69.23	56	-39.78
	基金下跌(只)	76	49.02	24	380.00	100	78.57
平均收市价	A股(元)	12.89	7.18	6.69	-0.12	-	-
	B股(港/美元)	5.90	-0.16	0.82	1.00	-	-
	基金(元)	0.810	-1.62	0.867	-0.68	-	-
换手率	A股平均(%)	0.83	31.57	0.29	24.78	-	-
	B股平均(%)	0.34	146.88	0.17	16.58	-	-
市盈率	Ⅰ 股票平均(倍)	25.78	0.16	14.16	-0.14	-	-
	主板A股平均(倍)	20.84	-0.14	14.17	-0.07	-	-
	中小板平均(倍)	31.72	0.19	-	-	-	-
	创业板平均(倍)	42.22	0.96	-	-	-	-
	主板B股平均(倍)	9.79	-0.10	12.81	0.95	-	-
	Ⅱ 股票平均(倍)	24.38	0.16	11.71	-0.17	14.03	-0.01
	动态 A股平均(倍)	24.89	0.16	11.72	-0.17	14.08	-0.01
	B股平均(倍)	8.12	-0.12	10.06	0.90	8.94	0.39

市场规模

项目		深市	比前日±%	沪市	比前日±%	深沪市	比前日±%
上市证券	A股(只)	1387	0.14	919	0.00	2306	0.09
	B股(只)	54	0.00	54	0.00	108	0.00
	国债现货(只)	212	0.00	0	-	212	0.00
	国债回购(只)	9	0.00	0	-	9	0.00
	企业(转)债(只)	104	0.00	0	-	104	0.00
	基金(只)	144	0.00	36	0.00	180	0.00
	权证(只)	0	-	0	-	0	-
	合计(只)	1910	0.10	1009	0.00	2919	0.07
	已上市公司(家)	1399	0.14	929	0.00	2328	0.09
	已发行未上市公司(家)	1	-50.00	2	0.00	3	-25.00
发行总额	A股(亿股)	6091.74	0.04	23271.53	0.00	29363.27	0.01
	B股(亿股)	162.24	0.00	134.28	0.00	296.52	0.00
	企业(转)债(亿元)	1378.70	0.00	5723.06	0.07	7101.76	0.06
	基金(亿单位)	1412.55	0.16	320.00	0.00	1732.55	0.13
	权证(亿份)	0.00	-	0.00	-	0.00	-
上市总额	A股(亿股)	4257.57	0.03	17782.68	0.00	22040.25	0.01
	B股(亿股)	157.52	0.00	134.28	0.00	291.80	0.00
	企业(转)债(亿元)	1855.56	0.00	7224.40	0.06	9079.96	0.04
	基金(亿单位)	415.76	0.00	317.20	0.00	732.96	0.00
	权证(亿份)	489.30	0.00	0.00	-	489.30	0.00
市价总值	A股(亿元)	73053.66	0.21	155557.60	-0.12	228611.26	-0.01
	B股(亿元)	780.41	-0.15	713.84	0.95	1494.24	0.37
	企业(转)债(亿元)	1358.16	-0.05	5464.37	-0.03	6822.53	-0.03
	基金(亿元)	1142.67	-0.30	277.31	-0.68	1419.98	-0.37
	权证(亿元)	0.00	-	0.00	-	0.00	-
流通市值	A股(亿元)	45766.46	0.06	128237.26	-0.15	174003.72	-0.10
	B股(亿元)	774.29	-0.15	713.84	0.95	1488.13	0.38
	企业(转)债(亿元)	914.23	-0.11	6930.43	-0.01	7844.66	-0.02
	基金(亿元)	1140.23	-0.29	274.86	-0.68	1415.09	-0.37
	权证(亿元)	0.00	-	0.00	-	0.00	-

开放式基金净值

基金代码	基金名称	托管行	份额净值(元)	日增长率(%)	累计份额净值(元)
	保本型				
020018	国泰金鹰保本混合	中国银行	1.0010	-0.10	1.0790
080007	长盛同鑫保本混合	中国银行	1.0190	0.00	1.0190
090013	大成保本混合	工商银行	1.0200	-0.10	1.0200
161902	万家保养	农业银行	1.0436	0.02	1.6533
163411	兴全保本	农业银行	1.0180	0.11	0.9875
180002	银华保本	建设银行	1.0115	0.00	1.0192
180028	银华永祥保本混合	中国银行	1.0260	0.00	1.0260
202202	南方避险	工商银行	2.4082	0.00	3.0322
202211	南方恒元	工商银行	1.0200	0.00	1.1930
202212	南方保本混合	农业银行	1.0200	0.00	1.0200
210006	金鹰保本混合	工商银行	1.0200	0.00	1.0200
217020	招商安达保本	农业银行	1.0580	0.09	1.0580
270024	广发聚祥保本	工商银行	1.0200	-0.10	1.0200
320015	诺安保本混合	招商银行	1.0200	0.00	1.0280
519676	银河保本混合	建设银行	1.0140	0.00	1.0140
519697	交银保本混合	工商银行	1.0120	0.00	1.1120
620001	金元比联宝石动力混合	工商银行	0.8243	0.37	0.8843
620007	金元比联保本混合	农业银行	1.0130	-0.10	1.0130
	股票型				
000001	华夏成长混合	建设银行	0.9740	0.00	3.0750
000011	华夏大盘精选混合	中国银行	11.1090	0.1611	6.6890
000021	华夏优势增长股票	建设银行	1.5800	0.45	2.4000
000031	华夏复兴股票	中国银行	1.1110	0.09	1.1100
000061	华夏盛世股票	建设银行	0.7400	0.27	0.7400
002001	华夏回报混合	中国银行	1.2450	0.08	3.3620
002011	华夏回报二号混合	中国银行	0.7290	0.09	0.7290
002031	华夏策略混合	中国银行	2.3230	0.22	2.3230
020001	国泰金鹰增长股票	交通银行	0.8160	-0.37	3.8200
020003	国泰金龙行业混合	浦发银行	0.5270	0.38	3.6780
020006	国泰金马稳健混合	建设银行	0.7560	-0.13	1.4860
020010	国泰金牛创新股票	交通银行	0.9480	0.64	1.1030
020015	国泰区位优势股票	中国银行	1.0970	-0.09	1.1420
020021	国泰金融ETF联接基金	中国银行	0.4480	0.12	0.4480
020023	国泰事件驱动股票	交通银行	1.0150	0.40	1.0150
040001	华安创新股票	交通银行	0.6070	0.00	3.0100
040005	华安宏利股票	建设银行	2.1025	0.06	2.7225
040007	华安中小盘成长股票	工商银行	0.9320	-0.12	2.2469
040008	华安策略优选股票	交通银行	0.6291	0.27	2.1654
040011	华安核心股票	建设银行	0.8896	0.44	1.3896
040015	华安动力资源混合	交通银行	0.9300	0.32	0.9300
040016	华安行业轮动股票	中国银行	0.9188	-0.01	0.9188
040020	华安升级主题股票	建设银行	0.8610	-0.23	0.8610
040021	华安宝利配债债券	建设银行	0.7990	0.00	0.7990
040190	华安上证龙头ETF联接	工商银行	0.8180	0.12	0.8180
050001	博时价值增长	建设银行	0.7180	0.00	3.2200
050004	博时精选股票	建设银行	1.2129	-0.18	2.7179
050008	博时第三产业	中国银行	0.9530	-0.10	2.5800
050009	博时新兴成长	交通银行	0.5720	0.18	2.7160
050010	博时特许价值	交通银行	0.3430	-0.29	1.3790
050014	博时创业成长股票	交通银行	0.9330	0.11	0.9560
050018	博时行业成长股票	建设银行	0.7480	-0.40	0.7480
050021	博时深证基本面200ETF联接	建设银行	0.7840	-0.08	0.7843
050201	博时增长贰号	建设银行	0.6570	0.00	2.1120
070001	嘉实成长收益	建设银行	0.7900	-0.50	2.4070
070002	嘉实理财精选	中国银行	4.5530	-0.31	5.1540
070006	嘉实服务基金	中国银行	3.7120	-0.19	4.0920
070013	嘉实精选	工商银行	1.2620	0.00	1.6080
070017	嘉实量化	中国银行	0.9090	0.11	0.9890
070019	嘉实价值优势股票	中国银行	0.9490	-0.21	0.9810
070020	嘉实主题新动力股票	工商银行	0.8330	-0.24	0.8330
070022	嘉实医药无风险股票	工商银行	0.9370	-0.11	0.9370
070023	嘉实深证基本面120股票	中国银行	0.9060	-0.07	0.9060
070029	嘉实优质	浦发银行	0.8390	-0.12	1.7350
080001	长盛成长价值	中国银行	0.8290	-0.24	2.7730
080005	长盛量化红利股票	工商银行	0.8620	0.12	0.9020
080008	长盛同辉民营资源股票	建设银行	0.1000	0.00	1.0030
090001	大成价值增长	农业银行	0.7147	-0.45	3.3747
090003	大成蓝筹股票	中国银行	0.6513	-0.38	3.2213
090004	大成精选增值混合	农业银行	0.8337	-3.20	2.8362
090006	大成2020	中国银行	0.6840	-3.25	2.5060
090007	大成景阳领先	工商银行	0.5300	-1.06	2.6300
090009	大成行业轮动	中国银行	0.8740	-3.54	0.8710
090010	大成核心双动力	工商银行	0.8860	-2.64	0.8860
090015	大成内需增长股票	中国银行	0.8960	-0.22	0.8960
100020	富国天益价值	工商银行	0.7300	-0.88	2.3602
100022	富国天瑞强势	农业银行	0.6991	-0.26	3.0899
100026	富国天合	招商银行	0.7952	0.11	2.2128
100032	富国天惠A	工商银行	1.0300	0.10	1.5810
100039	富国通胀通缩主题股票	工商银行	0.8770	0.00	0.8970
100053	富国上证综指ETF联接	中国银行	0.8110	-0.25	0.8110
100056	富国低碳环保股票	招商银行	0.9340	-2.30	0.9340
100062	富国天惠成长混合	建设银行	1.4240	-0.15	4.2440
110009	易方达价值精选股票	工商银行	1.0014	0.21	3.4414
110010	易方达价值成长混合	工商银行	1.1875	-0.17	1.2775
110011	易方达中小盘股票	工商银行	1.5075	-0.40	1.5475
110012	易方达科汇活配置混合	交通银行	0.7519	0.12	0.7519
110013	易方达科翔股票	工商银行	1.1270	0.00	5.1120
110015	易方达行业领先股票	工商银行	1.0820	-0.28	1.6620
110021	易方达上证中盘ETF联接	中国银行	0.8415	-0.60	0.8415
110022	易方达消费行业股票	农业银行	0.8910	-0.11	0.8910
110023	易方达医疗保健行业股票	中国银行	0.9270	-0.43	0.9270
110025	易方达资源行业股票	中国银行	0.9580	-0.10	0.9580
110026	易方达创业板ETF联接	工商银行	0.9756	0.31	0.9756
110029	易方达科技股票	中国银行	0.6019	0.18	3.8137
112002	易方达策略成长二号混合	中国银行	1.2540	-0.16	2.8090
112003	易方达稳健收益债券	工商银行	0.6332	0.05	0.3071
121006	国投瑞银稳健增长混合	工商银行	0.9520	-0.21	1.5420
121007	国投瑞银成长优选股票	工商银行	0.8470	-0.35	2.0260
121009	国投瑞银瑞信分红股票	工商银行	0.6710	0.15	0.8110
150010	国泰优先	工商银行	1.1040	0.00	1.1040
150011	国泰进取	工商银行	0.7680	0.52	0.7680
150016	富国利欣	工商银行	1.0000	0.00	1.0000
150017	兴业和润	招商银行	0.8532	-0.93	0.8532
150028	信诚中证500指数分级A	工商银行	1.0510	0.00	1.0510
150029	信诚中证500指数分级B	建设银行	0.6140	-0.32	0.6140
150036	建信稳健	建设银行	1.0370	0.00	1.0370
150037	建信进取	中国银行	0.7970	0.00	0.7970
150047	银华瑞吉	建设银行	1.0140	-0.00	1.0140
150048	银华锐进	建设银行	1.0700	-0.09	1.0700
150053	银河深证成分ETF联接	中国银行	0.7390	-0.27	0.7186
150058	银华中证500LOF	交通银行	0.6070	0.00	3.0100
160211	国泰中小盘成长股票(LOF)	交通银行	0.9420	-0.84	1.1250
160212	国泰估值	工商银行	0.9360	0.21	0.9360
160215	国泰价值经典股票(LOF)	工商银行	0.8160	0.25	0.8160
160311	华夏深圳综合(LOF)	交通银行	0.7440	0.13	2.3990
160314	华夏行业股票(LOF)	中国银行	0.8420	0.24	3.8570
160505	博时主题行业	建设银行	1.5830	0.19	3.5830
160512	博时卓越品牌股票	工商银行	0.9300	-0.21	0.9500
160603	鹏华普天收益	交通银行	0.7990	-0.13	3.2450
160604	鹏华内需	中国银行	1.2280	-0.09	1.2280
160607	鹏华价值	建设银行	0.7310	-0.27	2.2900
160610	鹏华动力	农业银行	1.0050	-0.50	1.4250
160611	鹏华优质资源	工商银行	0.8280	0.00	0.9280
160613	鹏华盛世创新	建设银行	1.1700	-0.09	1.2200
160619	鹏华普惠	工商银行	0.9920	0.51	0.9920
160706	长城回报股份	建设银行	0.8570	-0.12	0.8570
160716	嘉实债券基金	建设银行	0.7440	0.13	0.7440
160806	融通行业景气混合	工商银行	0.6570	0.15	2.6170
161609	融通动力先锋股票	工商银行	0.9740	0.10	1.5190
161610	融通领先成长股票(LOF)	工商银行	0.7900	-0.50	2.4070
161611	融通内需驱动股票(LOF)	工商银行	0.7910	-0.15	2.7910
161706	招商优质成长股票(LOF)	中信银行	1.0821	0.00	2.9924
161810	银华内需精选股票(LOF)	交通银行	0.7390	0.27	0.7030
161818	银华消费分级股票	工商银行	0.9660	-0.10	0.9660
162006	长城久嘉	交通银行	1.0403	-0.32	3.4311
162102	金鹰中小盘精选混合	交通银行	0.7770	0.57	2.3730
162201	泰达宏利成长股票	中国银行	0.9446	-0.15	2.8596
162202	泰达宏利利润股票	中国银行	0.8231	-0.15	2.8681
162203	泰达宏利稳定股票	交通银行	0.6375	0.06	2.5775
162204	泰达宏利精选股票	中国银行	4.3361	0.06	4.5761
162208	泰达宏利首选企业股票	工商银行	0.9660	-0.15	2.5960
162209	泰达宏利市值优选股票	建设银行	0.6891	0.00	0.6891
162211	泰达宏利品质生活混合	建设银行	1.1430	0.18	1.2430
162212	泰达宏利红利先锋股票	建设银行	1.0240	0.20	1.0760
162214	泰达宏利中小盘股票	建设银行	1.1555	0.18	1.2055
162307	海富通100指数	中国银行	0.7130	-0.14	0.7130
162411	华宝油气	建设银行	1.0070	-0.59	1.0070
162605	景顺鼎益	工商银行	0.8270	-0.24	2.9270
162607	景顺长城资源	农业银行	0.6870	-0.15	2.6880
162703	广发小盘成长	工商银行	0.7099	0.08	3.0199
163110	申万菱信量化小盘股票(LOF)	工商银行	0.8820	0.00	0.8820
163208	诺安优势股票(LOF)	交通银行	0.6800	-0.29	0.6800
163402	兴业趋势投资	中国银行	1.0160	-0.39	1.0160
163406	兴全合润分级混合	交通银行	0.6291	0.27	2.1654
163407	兴全沪深300指数	建设银行	0.8896	0.44	1.3896
163412	兴全合宜灵活配置混合	交通银行	0.9300	0.32	0.9300
163415	建信双利一年定期开放	中国银行	0.9188	-0.01	0.9188
163417	兴全精选混合	建设银行	0.8610	-0.23	0.8610
163419	兴全趋势投资混合	建设银行	0.7990	0.00	0.7990
163801	银华中证500指数	工商银行	0.8180	0.12	0.8180
164206	天弘永利债券	建设银行	1.0000	0.00	1.0000
164208	天弘丰利A	工商银行	1.0000	0.00	1.0000
164209	天弘丰利A	工商银行	1.0021	-	1.0021
164808	工银国泰收益债券	工商银行	1.0080	-0.10	1.0220
165311	建信信用增强债券	交通银行	1.0300	0.00	1.0300
165509	信诚增强收益债券封闭	建设银行	0.9850	-0.10	0.9850
166003	中欧稳健	建设银行	1.0091	0.01	1.1107
166004	中欧稳健A	建设银行	0.9996	0.01	0.1986
166008	中欧强债	广发银行	0.9833	0.04	0.9933
166010	中欧盈利	中信银行	0.9930	0.00	0.9930
180015	银华增强收益	建设银行	1.0530	0.10	2.2240
180025	银华信用双利债券A类	建设银行	0.9860	-0.10	0.9860
180026	银华信用双利债券C类	建设银行	0.9820	-0.10	0.9820
200009	长城增利债券	建设银行	1.0480	-0.19	1.1530
200013	长城积极增利债券A	建设银行	0.9740	-0.10	0.9740
200113	长城