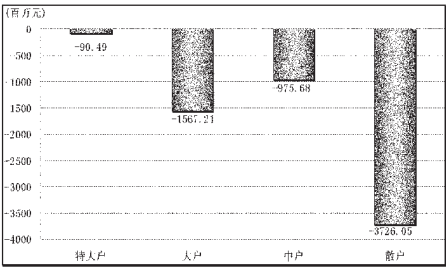


STCN 证券时报网.中国 http://data.stcn.com

金融行业全年换手 40% 连续五年垫底

资金策市 Money Flow

各类资金当日净流量对比



市场资金动态

Table with 5 columns: 行业, 涨幅(%), 资金净流量(亿元), 特大户(亿元), 大户(亿元). Rows include 沪深300, 上证180, etc.

资金净流出行业前十

Table with 5 columns: 行业, 资金净流出(亿元), 主力资金(亿元), 散户(亿元), 回报(%). Rows include 化工, 信息服务, etc.

每日个股资金净流入(出)前十

Table with 5 columns: 代码, 简称, 净流入排名, 净流入(万元), 日净流量(亿元), 日涨跌幅(%). Rows include 600036, 002291, etc.

个股连续流入(出)天数排名

Table with 5 columns: 代码, 简称, 连续流入天数, 累计净流量(亿元), 累计涨跌幅(%). Rows include 600731, 002264, etc.

跑赢二十日均线个股

Table with 5 columns: 代码, 简称, 收盘价(元), 20日均线(元), 乖离率(%). Rows include 002464, 300081, etc.

相对大盘强势个股

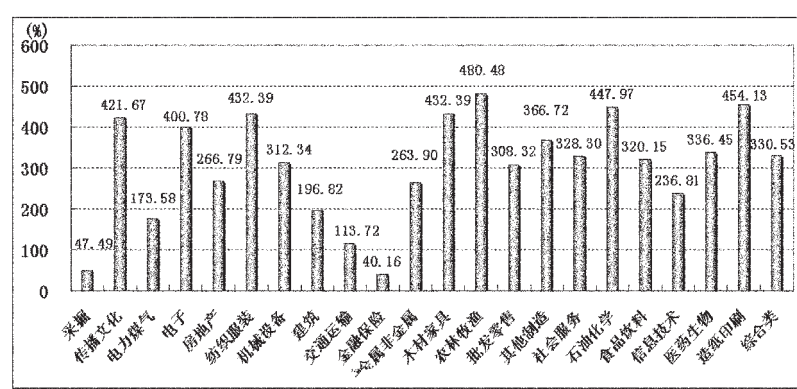
Table with 5 columns: 代码, 简称, 收盘价(元), 5日内涨跌幅(%), 相对大盘强度. Rows include 002464, 002148, etc.

部分量增价涨个股

Table with 5 columns: 代码, 简称, 收盘价(元), 5日均价(元), 当日成交量(万股), 5日均量(万股). Rows include 002464, 002093, etc.

今年市场低迷,沪指全年最大跌幅超过两成,成交创出三年来地量,换手率创出历史新低...

今年各行业平均换手率

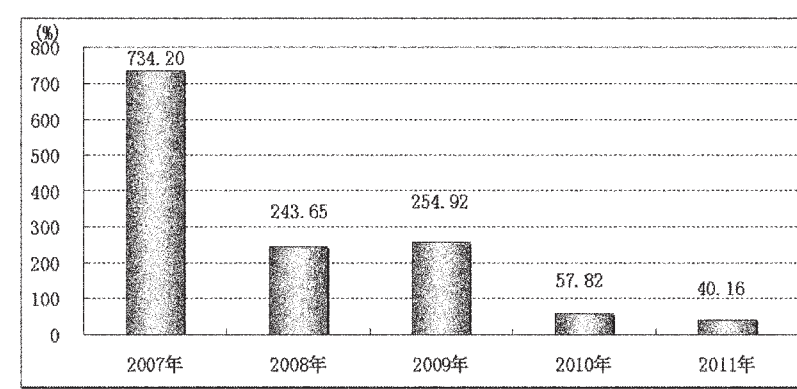


今年以来累计换手率增幅排名

Table with 10 columns: 代码, 简称, 收盘价(元), 今年以来累计换手率(%), 今年以来日均换手率(%), etc.

今年整体换手率仅四成,但也不乏高换手率的金融股。如方正证券、兴业证券等换手率均超过10倍...

金融行业近五年平均换手率



今年以来累计换手率降幅排名

Table with 10 columns: 代码, 简称, 收盘价(元), 今年以来累计换手率(%), 今年以来日均换手率(%), etc.

金融股换手率排行

Table with 5 columns: 代码, 简称, 今年以来累计换手率(%), 今年以来日均换手率(%), 今年以来涨跌幅(%). Rows include 601988, 601398, etc.

今年以来累计换手率超过500% A股涨幅排名

Table with 5 columns: 代码, 简称, 收盘价(元), 今年以来累计换手率(%), 今年以来涨跌幅(%). Rows include 600466, 002136, etc.

市场观察 Market Watch

资金流向快报

据STCN资金流向快报(http://data.stcn.com/statisticalData.shtml)数据显示,12月12日,沪深两市共流出资金63.59亿元...

指数方面

指数方面,上证180指数成份股合计资金流出13.94亿元,深证成指成份股资金流出3.96亿元...

行业方面

行业方面,按照衍生行业一级行业分类,有1个行业资金净流入,24个行业资金净流出...

(本栏目数据来源:名策数据)

(专题数据由上海聚源数据服务有限公司提供,数据来源于上市公司公告,若有出入,请以公告为准。)

主力合约期货行情

Table with 10 columns: 品种, 开盘价, 最高价, 最低价, 收盘价, 结算价, 持仓量(手), 持仓量(手). Rows include 黄金1206, 豆粕1205, etc.