深沪证券市场总貌

更多精彩数据 http://data.stcn.com

2011·12·12 星期一

主要股指当日走势

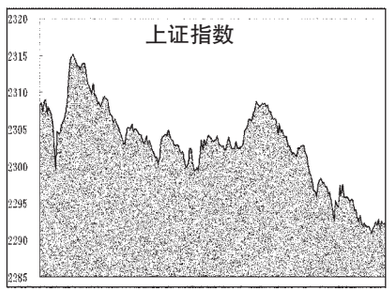

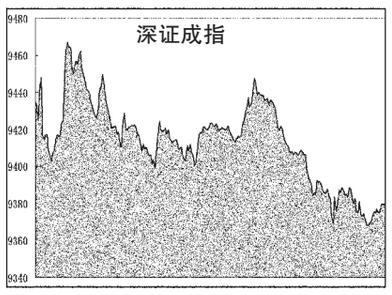

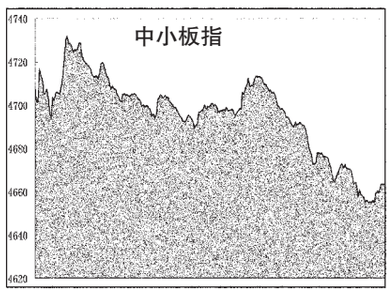

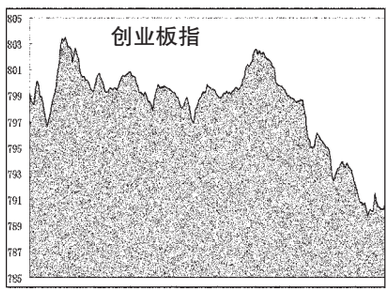

海外主要股市

市场	收盘	涨跌	涨跌幅(%)
台湾加权	6949.04	55.74	0.81
恒生指数	18575.66	-10.57	-0.06
国企指数	10059.35	-7.28	-0.07
红筹指数	3694.12	-2.17	-0.06
道琼指数	12184.26	186.56	1.55
纳斯达克	2646.85	50.47	1.94
纽西兰50	3299.51	28.05	0.86
悉尼AOI	4311.4	47.3	1.11
日经指数	8653.82	117.36	1.37
东证指数	746.69	8.57	1.16
韩国综指	1899.76	25.01	1.33
海峡指数	2701.61	7.01	0.26
马来西亚	1467.1	6.97	0.48
俄RTS指	1431.05	20.77	1.47
金融时报	5495.55	-34	-0.61
巴黎CAC	3136.34	-36	-1.14
德DAX指	5905.09	-82	-1.36

截止时间:2011年12月12日17点

国际主要黄金市场行情

品种	开盘价	最高价	最低价	收盘价	收盘价(人民币/克)	日期
伦敦黄金	1706.65	1723.9	1703.09	1710.7 美元/盎司	350.17	12.09
纽约期金	1708.9	1727.9	1704.9	1716.8 美元/盎司	351.42	12.09
东京期金	4276	4280	4218	4218 日元/克	347.09	12.12
香港黄金	15910	15910	15680	15680 港全/港两	343.15	12.12
沪Au99.95	350.60	350.60	346.00	346.15	-	-
沪Au99.99	354.50	354.50	346.20	346.34	-	-
沪Au100g	352.40	352.94	347.00	347.16	-	-
沪AuT+D	352.00	352.00	346.01	346.15	-	-
沪P99.95	324.50	324.50	321.50	322.37	-	-
沪Ag(T+D)	6810.00	6816.00	6680.00	6685.00	-	-

注:金价数据由www.24k99.com提供;截止时间:2011年12月12日17点05分

主要货币兑美元行情

币种	买入	卖出	涨跌幅(%)
欧元/美元	1.3313	1.3317	-0.52
英镑/美元	1.5573	1.5576	-0.58
美元/日元	77.7	77.73	0.17
澳元/美元	1.0146	1.0152	-0.66
美元/加元	1.0233	1.0236	0.66
美元/瑞郎	0.9267	0.9271	0.47
美元/港元	7.7801	7.7805	-0.02
纽元/美元	0.7687	0.7693	-0.77
美元/新加坡元	1.2958	1.2968	0.33
美元/新台币	30.201	30.219	0.02

上海银行间同业拆放利率

期限	Shibor(%)	涨跌(BP)	期限	Shibor(%)	涨跌(BP)
O/N	2.9475	5.75	3M	5.4607	-0.75
1W	3.5392	0.84	6M	5.4296	-0.62
2W	3.6833	18.91	9M	5.2419	0.45
1M	4.8814	30.71	1Y	5.2375	0.04

各行业市场指标

行业名称	A股家数	A股总市值(亿元)	A股总市值比上日增减(%)	A股已流通市值(亿元)	A股已流通市值比上日增减(%)	平均价格(元)	动态市盈率(倍)
沪深300	300	143 387.97	-1.05	118 592.53	-0.96	6.87	10.89
深证100	100	23 235.16	-1.18	18 474.18	-1.16	12.04	17.24
上证180	180	113 391.56	-1.00	96 282.35	-0.90	6.23	9.88
金融、保险业	40	50 483.41	-0.57	39 634.08	-0.55	4.78	7.75
采掘业	52	35 158.81	-1.31	32 629.65	-1.29	10.76	12.25
机械、设备、仪表	435	26 021.87	-1.23	17 507.44	-0.71	10.45	18.00
金属、非金属	188	14 689.38	-1.11	11 621.13	-1.09	7.76	18.06
食品、饮料	91	11 484.89	-1.32	8 857.85	-1.17	25.11	28.97
石油、化学、塑胶、塑料	247	10 581.58	-1.10	6 951.80	-1.11	10.57	22.85
医药、生物制品	144	9 329.32	-1.19	6 980.61	-1.15	15.94	27.05
信息技术业	181	8 887.11	-1.14	6 321.86	-1.12	11.41	42.27
交通运输、仓储业	71	7 868.93	-0.51	6 405.50	-0.52	4.65	10.96
房地产业	124	7 780.96	-2.73	5 997.63	-2.76	6.39	18.46
批发和零售贸易	120	7 276.06	-0.87	5 093.25	-1.07	10.92	20.98
电力、煤气及水的生产和供应业	73	6 647.90	-0.56	4 665.19	-0.42	5.46	20.60
电子	137	6 507.99	-1.18	4 254.38	-1.16	8.89	28.54
建筑业	49	5 352.95	-1.25	3 314.04	-1.30	5.00	13.25
社会服务业	68	3 619.42	-1.94	2 137.19	-1.66	10.32	30.78
综合类	57	3 093.04	-1.65	2 654.78	-1.52	6.44	25.68
纺织、服装、皮毛	78	2 906.29	-1.70	1 994.70	-1.71	9.67	23.21
农、林、牧、渔业	45	2 398.97	-0.49	1 596.27	-0.55	11.92	39.55
传播与文化产业	29	1 923.44	-1.76	931.57	-1.90	12.67	30.87
造纸、印刷	42	1 386.21	-0.29	931.74	0.90	8.35	28.34
其他制造业	23	1 107.82	-0.47	476.92	-1.38	12.16	22.97
木材、家具	13	418.36	-1.96	219.86	-2.04	8.08	22.72

股价指数

指数名称	开市	最高	最低	收市	比前日±%
沪深300	2497.92	2502.05	2476.12	2477.69	-1.03
上证指数	2312.15	2315.81	2290.26	2291.55	-1.02
深证成指	9457.83	9467.04	9365.38	9376.28	-1.10
中证流通指数	2985.73	2992.46	2953.94	2956.16	-1.13
中小板指数	4712.90	4732.18	4653.52	4661.98	-1.22
创业板指数	798.81	803.74	789.79	790.79	-1.01
上证180	5313.69	5323.29	5270.10	5273.06	-0.94
深证100指数	3407.00	3411.31	3369.46	3372.72	-1.22
新上证综指	1955.53	1958.61	1936.97	1938.07	-1.03
上证A指	2422.35	2426.20	2399.44	2400.79	-1.02
上证B指	223.59	223.81	220.92	221.00	-1.16
深证新指数	4362.67	4371.53	4308.27	4312.63	-1.26
深证成份A	10370.89	10380.99	10269.51	10281.47	-1.10
深证成份B	4247.73	4271.36	4157.77	4211.50	-1.23
深证综合	960.72	963.34	948.88	949.77	-1.25
深证综合A	1006.49	1009.26	994.05	994.97	-1.26
深证综合B	567.14	568.66	559.99	563.73	-0.86
深圳创新指数	5756.15	5764.66	5685.63	5692.80	-1.09
深圳创新价格	5191.09	5198.76	5127.49	5133.96	-1.09
深证基金指数	4600.97	4600.97	4518.39	4526.67	-1.83
上证基金指数	3814.23	3814.23	3780.93	3784.64	-0.80
巨潮企债指数	124.55	124.61	124.49	124.54	-0.01
上证国债指数	131.02	131.03	131.02	131.02	0.02

交易情况

项目		深市	比前日±%	沪市	比前日±%	深沪市	比前日±%
成交量Ⅰ	A股(万股)	265014.52	-9.53	397538.52	-0.32	662553.05	-4.22
	B股(万股)	2392.58	-0.77	1415.30	-11.87	3807.88	-5.21
	国债现货(万手)	0.21	-76.67	23.55	15.65	23.75	-17.53
	国债回购(万手)	0.00	-	12519.95	13.14	12519.95	13.14
	企业(转)债(万手)	4941.08	19.93	0.00	-	4941.08	19.93
	基权(万单位)	120486.41	-15.65	71775.78	3.38	192262.19	-9.43
	金(万单位)	0.00	-	0.00	-	0.00	-
成交量Ⅱ	A股(万笔)	221.65	-9.77	243.82	4.15	465.47	-2.98
	B股(万笔)	0.87	-4.71	0.78	-10.88	1.65	-7.74
	债券(万笔)	4.57	-3.61	12.54	23.32	17.12	14.75
	基金(万笔)	3.27	-17.67	1.60	-7.90	4.87	-14.70
	权证(万笔)	0.00	-	0.00	-	0.00	-
成交金额	A股(亿元)	330.22	-13.58	366.18	-5.69	696.40	-9.60
	B股(亿元)	0.93	-1.82	0.70	-18.20	1.63	-9.61
	国债现货(亿元)	0.00	-76.54	2.37	-15.20	2.37	-15.19
	国债回购(亿元)	0.00	-	1252.00	13.14	1252.00	13.14
	企业(转)债(亿元)	49.40	20.07	0.00	-	49.40	20.07
	基金(亿元)	9.61	-17.87	7.74	4.30	17.35	-9.26
	权证(亿元)	0.00	-	0.00	-	0.00	-
	合计(亿元)	390.17	-10.49	1628.99	8.17	2019.16	3.98
升跌	A股上升(只)	170	-27.35	156	-9.83	326	-19.90
	A股下跌(只)	861	9.54	701	2.49	1562	6.26
	B股上升(只)	11	22.22	4	-73.33	15	-37.50
	B股下跌(只)	32	-13.51	48	54.84	80	17.65
	基金上升(只)	26	-7.14	1	-50.00	27	-10.00
	基金下跌(只)	98	7.69	35	6.06	133	7.26
平均收市价	A股(元)	12.61	5.69	6.58	-1.02	-	-
	B股(港/美元)	5.76	-0.86	0.81	-1.16	-	-
	基金(元)	0.784	-1.83	0.855	-0.78	-	-
周转率	A股平均(%)	0.61	-9.22	0.22	-0.37	-	-
	B股平均(%)	0.15	-0.77	0.11	-11.87	-	-
市盈率	Ⅰ 股票平均(倍)	25.22	-1.21	13.93	-1.00	-	-
	主板A股平均(倍)	20.39	-1.31	13.94	-0.99	-	-
	中小板平均(倍)	31.02	-1.27	-	-	-	-
	创业板平均(倍)	41.38	-1.03	-	-	-	-
	主板B股平均(倍)	9.56	-0.83	12.60	-1.25	-	-
	动态 股票平均(倍)	23.86	-1.20	11.53	-0.95	13.79	-1.05
	A股平均(倍)	24.36	-1.22	11.54	-0.94	13.84	-1.05
	B股平均(倍)	7.93	-0.88	9.92	-1.10	8.77	-1.01

市场规模

项目		深市	比前日±%	沪市	比前日±%	深沪市	比前日±%
上市证券	A股(只)	1387	0.00	920	0.11	2307	0.04
	B股(只)	54	0.00	54	0.00	108	0.00
	国债现货(只)	212	0.00	0	-	212	0.00
	国债回购(只)	9	0.00	0	-	9	0.00
	企业(转)债(只)	103	-0.96	0	-	103	-0.96
	基金(只)	146	0.69	36	0.00	182	0.55
	权证(只)	0	-	0	-	0	-
	合计(只)	1911	0.00	1010	0.10	2921	0.03
	已上市公司(家)	1399	0.00	930	0.11	2329	0.04
	已发行未上市公司(家)	3	200.00	1	-50.00	4	33.33
发行总额	A股(亿股)	6091.78	0.00	23291.61	0.09	29383.39	0.07
	B股(亿股)	162.24	0.00	134.28	0.00	296.52	0.00
	企业(转)债(亿元)	1368.70	-0.73	5733.06	0.00	7101.76	-0.14
	基金(亿单位)	1418.16	0.06	320.00	0.00	1738.16	0.05
	权证(亿份)	0.00	-	0.00	-	0.00	-
上市总额	A股(亿股)	4260.35	0.04	17796.64	0.05	22056.99	0.05
	B股(亿股)	157.52	0.00	134.28	0.00	291.80	0.00
	企业(转)债(亿元)	1855.56	0.00	7234.40	0.00	9089.96	0.00
	基金(亿单位)	415.76	0.00	317.20	0.00	732.96	0.00
	权证(亿份)	489.30	0.00	0.00	-	489.30	0.00
市价总值	A股(亿元)	71468.68	-1.25	153139.08	-0.93	224607.76	-1.03
	B股(亿元)	762.05	-0.85	703.26	-1.09	1465.30	-0.97
	企业(转)债(亿元)	1348.95	-0.65	5478.30	-0.02	6827.25	-0.14
	基金(亿元)	1125.53	-0.94	273.53	-0.78	1399.06	-0.91
	权证(亿元)	0.00	-	0.00	-	0.00	-
流通市值	A股(亿元)	44804.04	-1.21	126275.01	-0.93	171079.05	-1.00
	B股(亿元)	756.01	-0.85	703.26	-1.16	1459.27	-1.00
	企业(转)债(亿元)	904.52	-1.04	6945.57	-0.01	7850.08	-0.13
	基金(亿元)	1123.16	-0.93	271.12	-0.78	1394.28	-0.90
	权证(亿元)	0.00	-	0.00	-	0.00	-

开放式基金净值

基金代码	基金名称	托管行	份额净值(元)	日增长率(%)	累计份额净值(元)
	保本型				
020018	国泰金鹰保本混合	中国银行	1.0000	-0.10	1.0780
080007	长盛同鑫保本混合	中国银行	1.0200	0.10	1.0200
090013	大成保本混合	工商银行	1.0200	0.00	1.0200
161902	万家保券	农业银行	1.0433	0.00	1.6530
163411	兴全保本	中国银行	1.0290	0.04	0.9870
180002	银华保本	建设银行	1.0113	-0.03	1.0190
180028	银华永祥保本混合	中国银行	1.0250	-0.10	1.0250
202202	南方避险	工商银行	2.4014	-0.08	3.0254
202211	南方恒元	工商银行	1.0000	-0.20	1.1930
202212	南方保本混合	农业银行	1.0190	0.00	1.0190
210006	金鹰保本混合	工商银行	1.0190	0.00	1.0190
217020	招商安达保本	工商银行	1.0540	-0.19	1.0540
270024	广发聚利保本	工商银行	1.0180	-0.10	1.0180
320015	诺安保本混合	招商银行	1.0280	0.00	1.0280
519676	银河保本混合	建设银行	1.0140	0.00	1.0140
519697	交银保本混合	工商银行	1.0720	0.00	1.1120
620001	金元比联宝石动力混合	工商银行	0.8164	-0.54	0.8764
620007	金元比联保本混合	农业银行	1.0130	-0.10	1.0130
	股票型				
000001	华夏成长混合	建设银行	0.9560	-1.04	3.0570
000011	华夏大盘精选混合	中国银行	10.8700	-1.39	11.4500
000021	华夏优势增长股票	建设银行	1.5490	-1.21	2.3690
000031	华夏复兴股票	交通银行	1.0930	-1.18	1.0930
000061	华夏盛世股票	建设银行	0.7280	-0.95	0.7280
002001	华夏回报混合	中国银行	1.2310	-0.65	3.3480
002021	华夏回报二号混合	中国银行	1.0400	-0.66	2.3690
002031	华夏策略混合	中国银行	2.2690	-1.48	2.2690
020000	国泰金鹰增长股票	交通银行	0.8010	-1.35	3.8050
020003	国泰金龙行业混合	浦发银行	0.5230	-1.14	3.6590
020005	国泰金马稳健混合	建设银行	1.2390	-1.60	1.2390
020010	国泰金龙债券混合	建设银行	0.9340	-1.16	1.0890
020015	国泰区位优势股票	中国银行	1.0800	-1.19	1.1250
020021	国泰金鹿ETF联接基金	中国银行	0.8400	-0.36	0.8400
020023	国泰事件驱动股票	建设银行	1.0040	-0.99	1.0040
040001	华安创新股票	交通银行	0.5970	-0.67	2.9670
040005	华安宏利股票	建设银行	2.0585	-1.11	2.6785
040007	华安中小盘成长股票	工商银行	0.9217	-0.58	2.2266
040008	华安策略优选股票	工商银行	0.6174	-1.11	2.1537
040011	华安核心股票	建设银行	0.8726	-1.31	1.3726
040015	华安动力组合配置混合	中国银行	0.8000	-0.83	0.8000
040016	华安行业轮动股票	中国银行	0.9029	-0.83	0.9029
040020	华安升级主题股票	建设银行	0.8450	-0.94	0.8450
040180	华安上证180ETF联接	中国银行	0.7860	-1.01	0.7860
040190	华安上证龙头ETF联接	招商银行	0.8080	-0.86	0.8080
050001	博时价值增长	建设银行	0.7140	-0.42	3.2160
050004	博时精选股票	建设银行	1.1866	-1.39	2.6916
050008	博时第二产业	中国银行	0.9430	-0.84	2.5000
050009	博时新兴成长	交通银行	0.5610	-0.88	2.6750
050010	博时特许价值	建设银行	1.0170	-1.07	1.3620
050014	博时创业成长股票	交通银行	0.5960	-1.08	0.9390
050018	博时行业轮动股票	建设银行	0.7380	-0.81	0.7380
050021	博时深证基本面200ETF联接	建设银行	0.7679	-1.22	0.7679
050201	博时增长贰号	建设银行	0.6540	-0.30	2.1090
070001	嘉实成长收益	建设银行	0.6428	-0.53	2.5963
070002	嘉实理财精选	中国银行	4.4920	-0.95	5.0930
070006	嘉实服务基金	中国银行	3.6470	-1.03	4.0270
070013	嘉实精选	工商银行	1.2610	-1.10	1.4610
070017	嘉实增长	中国银行	0.8950	-0.78	0.9750
070019	嘉实价值优势股票	中国银行	0.9320	-1.06	0.9640
070020	嘉实主题新动力股	工商银行	0.8180	-1.21	0.8180
070022	嘉实医药无风险股	建设银行	0.7540	-0.75	0.9240
070023	嘉实深证基本面120股票	中国银行	0.8869	-1.24	0.8869
070079	嘉实优质	浦发银行	0.8230	-0.96	1.7190
080001	长盛成长价值	交通银行	0.8180	-0.61	2.7620
080005	长盛量化红利股票	工商银行	0.8520	-0.70	0.8920
080008	长盛同辉经济资源股票	建设银行	1.0030	0.00	1.0030
090001	大成价值增长	交通银行	0.6998	-0.74	3.3598
090002	大成景阳领先	建设银行	0.6314	-1.37	3.2014
090004	大成精选增值混合	建设银行	0.7662	-3.15	2.7987
090006	大成2020	中国银行	0.6660	-1.77	2.4880
090007	大成优选股票	工商银行	0.9030	-1.53	1.9970
090009	大成行业轮动	建设银行	0.8300	-3.26	0.8300
090011	大成核心双动力	工商银行	0.8340	-3.47	0.8340
090015	大成内需增长股票	中国银行	0.8700	-1.25	0.8700
100020	富国天益价值	工商银行	2.2600	-1.08	5.8411
100022	富国天瑞强势	农业银行	0.6853	-1.93	3.0572
100026	富国天合	招商银行	0.7741	-1.93	2.1916
100032	富国天惠A	工商银行	1.0200	-0.49	1.5700
100039	富国通胀通缩主题股票	工商银行	0.8570	-1.38	0.8770
100050	富国上证综指ETF联接	中国银行	0.7990	-0.87	0.7990
100056	富国低碳环保股票	招商银行	0.9120	-1.41	0.9120
100062	富国天惠成长混合	建设银行	1.4820	-0.67	4.1950
110009	易方达价值精选股票	中国银行	0.9880	-1.01	2.3280
110010	易方达价值成长混合	工商银行	1.1640	-1.10	1.2540
110011	易方达中小盘股票	建设银行	1.4820	-0.97	1.5220
110012	易方达科汇灵活配置混合	交通银行	1.0650	-0.56	5.2040
110013	易方达科翔股票	工商银行	1.1060	-1.34	5.0840
110015	易方达行业领先股票	工商银行	1.0650	-0.65	1.1450
110021	易方达上证中盘ETF联接	中国银行	0.7555	-1.00	0.8255
110022	易方达消费行业股票	农业银行	0.8680	-1.14	0.8680
110023	易方达医疗保健行业股票	中国银行	0.9160	-0.33	0.9160
110025	易方达资源行业股票	中国银行	0.9510	-0.52	0.9510
110026	易方达创业板ETF联接	中国银行	0.9670	-0.31	0.9670
110029	易方达科技股票	交通银行	0.9525	-0.95	3.7825
112002	易方达策略成长二号混合	中国银行	1.2390	-0.56	2.7940
121003	国投瑞银核心企业股票	工商银行	0.9614	-0.62	2.9218
121006	国投瑞银创新动力股票	光大银行	0.6877	-1.02	2.3346
121008	国投瑞银稳健增长混合	工商银行	0.9370	-0.85	1.5270
121018	国投瑞银成长优选股票	工商银行	0.8452	-1.27	0.8452
121099	国投瑞银瑞合收益债券	工商银行	0.6580	-1.05	0.7980
150010	国泰优先	工商银行	1.0150	0.09	1.0150
150011	国泰近取	工商银行	0.7230	-3.86	0.7230
150016	银华利益	工商银行	0.9540	0.00	1.0940
150017	兴业和润	招商银行	0.8187	-2.69	0.8187
150028	信诚中证500指数分级A	建设银行	0.1520	0.10	0.1520
150029	信诚中证500指数分级B	建设银行	0.5850	-2.66	0.5850
150036	建信稳健	建设银行	1.0380	0.10	1.0380
150037	建信进取	工商银行	0.7160	-1.40	0.7760
150047	银华瑞吉	建设银行	1.0150	0.00	1.0150
150048	银华瑞祥	建设银行	1.0400	-0.63	1.0400
150093	南方深证成份ETF	工商银行	0.9530	-1.11	0.7032
159908	博时深证基本面200ETF	交通银行	0.7584	-1.30	0.7584
159910	国泰深证基本面120ETF	工商银行	0.8520	-1.14	0.8520
159911	鹏华深证民营ETF	工商银行	0.7907	-1.56	0.8456
159913	交银深证300价值ETF	农业银行	0.9460	-1.46	0.9460
159915	易方达创业板ETF	工商银行	0.9717	-0.98	0.9717
159916	建信深证600ETF	工商银行	0.9060	-1.41	0.9060
160105	南方积极配置	招商银行	0.9680	-0.72	0.9680
160106	南方高增长	工商银行	1.2825	-0.99	2.7095
160119	南方中证500ETF	交通银行	0.8965	-1.24	0.8965
160211	国泰小盘成长股票(LOF)	中国银行	0.9160	-2.03	1.0940
160212	国泰估值	工商银行	0.9140	-1.51	0.9140
160215	国泰价值经典股票(LOF)	招商银行	0.8440	-1.11	0.8440
160311	华夏蓝筹核心混合(LOF)	中国银行	0.7300	-0.95	3.2060
160314	华夏行业股票(LOF)	中国银行	0.8270	-0.72	3.8020
160505	博时主题行业	建设银行	1.5670	-1.89	2.9590
160512	博时卓越品牌股票	工商银行	0.9250	-0.64	0.9450
160603	鹏华普天债券	交通银行	0.7810	-1.14	3.2270
160604	鹏华中国50	工商银行	0.7200	-0.96	2.2610
160607	鹏华价值	建设银行	0.7210	-0.84	3.2320
160610	鹏华动力	交通银行	0.9920	-0.30	1.4120
160611	鹏华优质治理	工商银行	0.8130	-1.22	0.9130
160613	鹏华成份股	建设银行	1.1040	-0.43	1.1840
160619	鹏华盛世创新	工商银行	0.9840	0.20	0.9840
160806	长盛同庆封闭	建设银行	0.8460	-0.59	0.8460
161011	富国天惠A收益处理份额	工商银行	0.7860	-0.68	0.7350
161606	融通行业景气混合	交通银行	0.6640	-1.48	2.6040
161609	融通动力先锋股票	工商银行	0.9640	-0.62	1.5090
161610	融通领先成长股票(LOF)	建设银行	0.7730	-1.02	2.3640
161611	融通内需蓝筹股票(LOF)	中国银行	0.6560	-1.80	0.7760
161706	招商优质成长股票(LOF)	中国银行	1.0638	-0.82	2.9741
161818	银华消费拉动股票(LOF)	中国银行	0.7160	-1.65	0.6810
161818	银华消费分级股票	中国银行	0.9570	-0.52	0.9570
162006	长城久嘉	交通银行	1.0160	-0.92	3.4068
162102	金鹰中小盘精选混合	交通银行	0.7638	-0.52	2.3598
162201	泰达宏利成长股票	交通银行	0.9295	-0.43	2.8445
162202	泰达宏利利润股票	交通银行	0.8057	-1.29	2.5807
162203	泰达宏利稳健股票	交通银行	0.6301	-0.03	2.5701
162204	泰达宏利精选股票	中国银行	4.2905	-0.07	4.5305
162208	泰达宏利首选企业股票	交通银行	0.9563	-0.03	1.2963
162209	泰达宏利市值优选股票	建设银行	0.6772	-0.38	0.6772
162211	泰达宏利品质生活混合	交通银行	1.1370	-0.26	1.2370
162212	泰达宏利红利先锋股票	建设银行	1.0170	-0.29	1.0690
162214	泰达宏利中小盘股票	交通银行	0.8570	-0.46	0.8570
162307	海富通100指数	中国银行	0.7030	-0.85	0.7030
162411	华宝油气	建设银行	1.0010	1.42	1.0010
162605	景顺鼎益	工商银行	0.8140	-0.61	2.9140
162607	景顺长城资源	农业银行	0.6750	-1.03	2.6760
163005	广发小盘成长	工商银行	1.6731	-1.28	2.9851
163110	申万菱信量化小盘股票(LOF)	工商银行	0.8670	-0.80	0.8670
163208	诺安全球收益不分配	建设银行	1.0000	-0.10	1.0000
163209	诺安利率债券	工商银行	1.0000	-0.10	1.0000
163402	兴业趋势投资	中国银行	0.3387	-0.79	3.3427
217005	招商先锋混合	中国银行	0.5876	-0.69	2.5376
217006	招商安泰股票	中国银行	0.8434	-0.84	2.3334
217010	招商平稳双利债券	中国银行	0.7000	-0.42	0.7000
217011	招商中小盘成长股票	工商银行	0.8200	-0.85	0.8200
217013	招商上证消费80ETF联接	工商银行	0.8020	-0.99	0.8020
233006	大摩领先优势股票	工商银行	0.9713	-0.98	0.9713
233007	大摩多益成长股票	建设银行	0.9391	-0.68	0.9391
233009	大摩多因子策略股票	工商银行	0.8990	-1.21	0.8990
240004	华宝兴业动力	中国银行	0.7703	-0.75	3.2803
240005	华宝多策略增长	建设银行	0.4938	-0