深沪证券市场总貌

更多精彩数据 http://data.stcn.com

2011·12·22 星期四

主要股指当日走势

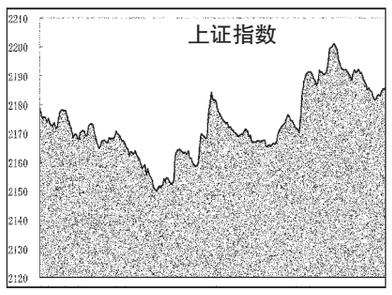

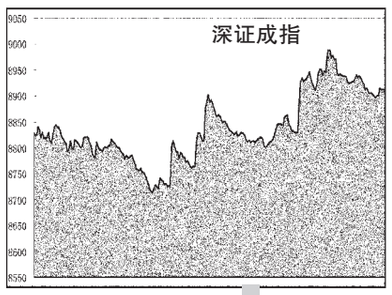

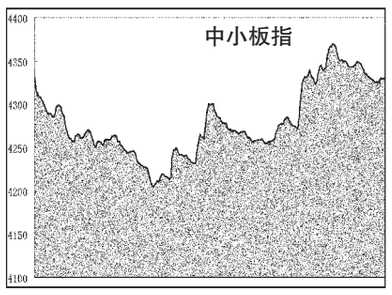

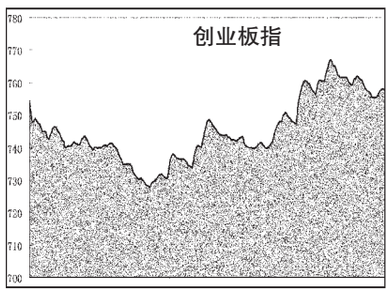

海外主要股市

市场	收盘	涨跌	涨跌幅(%)
台湾加权	6966.35	0.13	0
恒生指数	18378.23	-38.22	-0.21
国企指数	9944.62	-6.09	-0.06
红筹指数	3686.02	6.49	0.18
道琼指数	12107.74	4.16	0.03
纳斯达克	2577.97	-26	-0.99
纽西兰50	3207.24	-16	-0.49
悉尼AOI	4142.2	-48	-1.15
日经指数	8395.16	-65	-0.77
韩国综指	1847.49	-0.92	-0.05
海峡指数	2664.8	-9	-0.32
马来西亚	1491.46	6.48	0.44
俄RTS指	1398.55	16.05	1.16
金融时报	5439.9	50.16	0.93
巴黎CAC	3059.1	28.63	0.94
德DAX指	5846.74	55.21	0.95
瑞士指数	5826.36	21.59	0.37

截止时间:2011年12月22日17点

国际主要黄金市场行情

品种	开盘价	最高价	最低价	收盘价	收盘价(人民币/克)	日期
伦敦黄金	1615.6	1641.4	1605.5	1610.9 美元/盎司	328.69	12.21
纽约期金	1617.2	1643.7	1607.7	1613.6 美元/盎司	329.24	12.21
东京期金	4050	4058	4021	4036 日元/克	329.36	12.22
香港黄金	15000	15028	14930	15028 港元/港两	327.92	12.22
沪Au99.95	330.00	330.30	328.50	330.00	-	-
沪Au99.99	333.20	333.20	328.60	329.91	-	-
沪Au100g	333.00	333.00	329.11	330.30	-	-
沪AuT+D	330.30	331.00	328.15	329.80	-	-
沪Pt99.95	306.50	307.00	305.00	306.45	-	-
沪Ag(T+D)	6225.00	6250.00	6162.00	6210.00	-	-

注:金价数据由www.24k99.com提供;截止时间:2011年12月22日17点05分

主要货币兑美元行情

币种	买入	卖出	涨跌幅(%)
欧元/美元	1.309	1.309	0.34
英镑/美元	1.57	1.5705	0.18
美元/日元	78.08	78.11	0.06
澳元/美元	1.0138	1.0144	0.39
美元/加元	1.0235	1.0238	-0.27
美元/瑞郎	0.9323	0.9328	-0.32
美元/港元	7.7794	7.7803	0
纽元/美元	0.7729	0.7733	0.35
美元/新加坡元	1.2932	1.2937	-0.17
美元/新台币	30.293	30.325	0.11

上海银行间同业拆放利率

期限	Shibor(%)	涨跌(BP)	期限	Shibor(%)	涨跌(BP)
O/N	2.9350	3.67	3M	5.4560	0.76
1W	3.7733	17.50	6M	5.4233	-0.29
2W	5.3367	37.34	9M	5.2447	-0.04
1M	5.8917	2.67	1Y	5.2362	0.00

各行业市场指标

行业名称	A股家数	A股总市值(亿元)	A股总市值比上日增减(%)	A股已流通市值(亿元)	A股已流通市值比上日增减(%)	平均价格(元)	动态市盈率(倍)
沪深300	300	137888.58	0.10	114625.80	0.14	6.61	10.48
深证100	100	21787.41	-0.11	17403.93	-0.10	11.29	16.18
上证180	180	109761.56	0.13	93466.91	0.16	6.03	9.58
金融、保险业	41	49794.77	-0.06	38663.51	-0.03	4.71	7.62
采掘业	53	34204.49	0.39	31970.63	0.40	10.45	11.91
机械、设备、仪表	437	24043.21	-0.92	16288.91	-0.68	9.65	16.63
金属、非金属	188	13205.06	-0.69	10458.87	-0.43	6.97	16.23
食品、饮料	92	11016.29	-0.07	8570.53	-0.19	23.78	27.69
石油、化学、塑胶、塑料	248	9411.55	-1.92	6147.20	-2.06	9.37	20.28
医药、生物制品	145	8747.60	-0.68	6598.27	-0.58	14.92	25.36
信息技术业	182	8464.29	-0.92	6019.62	-0.70	10.77	40.27
交通运输、仓储业	71	7379.31	-0.59	6045.73	-0.50	4.36	10.34
房地产业	124	7329.90	-0.77	5720.71	-0.52	6.02	17.50
批发和零售贸易	120	6850.71	-1.00	4919.14	-0.63	10.29	19.78
电力、煤气及水	72	6464.26	-0.54	4540.87	-0.71	5.32	20.36
电子	137	6086.22	-0.86	3907.13	-1.00	8.27	26.71
建筑业	49	4957.64	-0.60	3048.93	-0.69	4.63	12.27
社会服务业	68	3435.14	0.02	2011.53	-0.11	9.79	29.25
综合类	57	2793.69	-0.52	2379.69	-0.90	5.82	23.14
纺织、服装、皮毛	78	2628.27	-1.85	1796.58	-1.92	8.74	21.07
农、林、牧、渔业	45	2143.06	-1.75	1428.75	-1.64	10.65	35.29
传播与文化产业	29	1819.13	-1.40	886.54	-1.44	11.98	29.24
造纸、印刷	42	1302.84	-0.99	866.54	-1.01	7.84	26.69
其他制造业	23	1026.82	0.18	435.40	-1.26	11.27	21.37
木材、家具	13	368.63	-2.69	191.89	-3.21	7.12	20.02

股价指数

指数名称	开市	最高	最低	收市	比前日±%
沪深300	2325.27	2358.47	2294.61	2341.34	0.10
上证指数	2178.57	2201.59	2149.42	2186.30	-0.22
深证成指	8828.62	8992.02	8710.57	8909.35	0.28
中证流通指数	2745.18	2769.58	2679.70	2746.83	-0.64
中小板指数	4331.22	4370.35	4203.51	4331.16	-0.77
创业板指数	754.48	767.32	727.74	757.90	-0.45
上证180	4954.53	5022.64	4895.04	4986.39	0.07
深证100指数	3151.21	3202.77	3095.46	3172.96	-0.10
新上证综指	1843.02	1862.75	1818.67	1849.67	-0.22
上证A指	2282.33	2306.43	2251.82	2290.35	-0.23
上证B指	212.32	214.77	208.56	214.38	0.62
深证新指数	4001.53	4035.73	3884.19	3998.67	-0.87
深证成份A	9680.94	9860.11	9551.49	9769.46	0.28
深证成份B	4140.47	4192.30	4091.66	4192.30	0.34
深证综合	881.18	887.62	853.66	879.37	-0.99
深证综合A	922.68	929.46	893.70	920.67	-1.00
深证综合B	545.99	550.96	537.40	550.96	0.31
深圳创新指数	5355.75	5436.42	5264.85	5389.86	-0.12
深圳创新价格	4829.99	4902.75	4748.02	4860.75	-0.12
深证基金指数	4366.58	4380.72	4281.30	4366.26	-0.14
上证基金指数	3614.46	3632.22	3561.21	3616.19	-0.19
巨潮企债指数	124.58	124.63	124.47	124.57	-0.01
上证国债指数	131.20	131.22	131.17	131.22	0.02

交易情况

项目		深市	比前日±%	沪市	比前日±%	深沪市	比前日±%
成交量Ⅰ	A股(万股)	437899.07	21.52	594373.72	17.16	1032272.78	18.97
	B股(万股)	3908.56	80.17	3331.48	52.11	7240.04	66.07
	国债现货(万手)	0.24	-21.06	21.80	-54.67	22.05	-54.46
	国债回购(万手)	0.00	-	10081.66	-4.73	10081.66	-4.73
	企业(转)债(万手)	5490.90	8.21	0.00	-	5490.90	8.21
	基金(万单位)	239824.21	62.24	48396.09	-41.91	288220.30	24.70
	权证(万份)	0.00	-	0.00	-	0.00	-
成交量Ⅱ	A股(万笔)	366.89	23.42	322.94	15.64	689.83	19.65
	B股(万笔)	0.99	-3.13	1.33	10.23	2.32	4.09
	债券(万笔)	4.93	5.69	12.39	34.25	17.33	24.66
	基金(万笔)	5.60	26.89	2.53	29.19	8.13	27.60
	权证(万笔)	0.00	-	0.00	-	0.00	-
成交金额	A股(亿元)	499.20	14.31	488.69	6.12	987.89	10.10
	B股(亿元)	1.81	87.06	1.55	35.71	3.36	59.29
	国债现货(亿元)	0.00	-19.51	2.18	-55.08	2.18	-55.06
	国债回购(亿元)	0.00	-	1008.17	-4.73	1008.17	-4.73
	企业(转)债(亿元)	54.89	8.25	0.00	-	54.89	8.25
	基金(亿元)	17.10	54.76	14.74	58.72	31.85	56.57
	权证(亿元)	0.00	-	0.00	-	0.00	-
	合计(亿元)	573.00	14.73	1515.33	-1.22	2088.33	2.70
升跌	A股上升(只)	206	171.05	210	233.33	416	199.28
	A股下跌(只)	842	-14.73	651	-19.53	1473	-16.92
	B股上升(只)	15	87.50	26	333.33	41	192.86
	B股下跌(只)	27	-22.86	21	-50.00	48	-37.66
	基金上升(只)	44	0.00	9	350.00	53	15.22
	基金下跌(只)	85	-1.16	24	-27.27	109	-8.40
平均收市价	A股(元)	11.69	6.00	6.30	-0.22	-	-
	B股(港/美元)	5.63	0.31	0.78	0.65	-	-
	基金(元)	0.756	-0.14	0.825	-0.59	-	-
换手率	A股平均(%)	1.00	21.96	0.33	17.16	-	-
	B股平均(%)	0.18	34.07	0.25	52.11	-	-
市盈率Ⅰ	股票平均(倍)	23.43	-0.85	13.35	-0.22	-	-
	主板A股平均(倍)	18.84	-0.79	13.35	-0.22	-	-
	中小板平均(倍)	28.75	-0.93	-	-	-	-
	创业板平均(倍)	39.28	-0.96	-	-	-	-
	主板B股平均(倍)	9.36	0.32	12.23	0.58	-	-
市盈率Ⅱ(动态)	股票平均(倍)	22.15	-0.89	11.06	-0.18	13.09	-0.39
	A股平均(倍)	22.61	-0.88	11.06	-0.18	13.13	-0.39
	B股平均(倍)	7.76	0.39	9.64	0.63	8.55	0.51

市场规模

项目		深市	比前日±%	沪市	比前日±%	深沪市	比前日±%
上市证券	A股(只)	1393	0.14	921	0.00	2314	0.09
	B股(只)	54	0.00	54	0.00	108	0.00
	国债现货(只)	213	0.00	0	-	213	0.00
	国债回购(只)	9	0.00	0	-	9	0.00
	企业(转)债(只)	110	0.00	0	-	110	0.00
	基金(只)	150	1.35	36	0.00	186	1.09
	权证(只)	0	-	0	-	0	-
	合计(只)	1929	0.21	1011	0.00	2940	0.14
	已上市公司(家)	1405	0.14	931	0.00	2336	0.09
	已发行未上市公司(家)	2	-50.00	0	-	2	-50.00
发行总额	A股(亿股)	6105.34	0.10	23328.55	0.03	29433.89	0.04
	B股(亿股)	162.24	0.00	134.28	0.00	296.52	0.00
	企业(转)债(亿元)	1414.00	0.00	5796.76	0.00	7210.76	0.00
	基金(亿单位)	1434.74	-0.12	320.00	0.00	1754.74	-0.09
	权证(亿份)	0.00	-	0.00	-	0.00	-
上市总额	A股(亿股)	4275.19	0.02	17816.65	0.00	22091.84	0.00
	B股(亿股)	157.52	0.00	134.28	0.00	291.80	0.00
	企业(转)债(亿元)	1871.56	0.00	7298.10	0.00	9169.66	0.00
	基金(亿单位)	415.76	0.00	317.20	0.00	732.96	0.00
	权证(亿份)	489.30	0.00	0.00	-	489.30	0.00
市价总值	A股(亿元)	66410.63	-0.83	146747.63	-0.23	213158.26	-0.42
	B股(亿元)	744.11	0.31	682.18	0.62	1426.29	0.46
	企业(转)债(亿元)	1392.42	-0.04	5499.49	0.04	6891.91	0.02
	基金(亿元)	1093.08	-0.43	263.90	-0.39	1356.98	-0.42
	权证(亿元)	0.00	-	0.00	-	0.00	-
流通市值	A股(亿元)	41650.98	-0.85	121152.56	-0.16	162803.54	-0.34
	B股(亿元)	738.28	0.31	682.18	0.62	1420.46	0.46
	企业(转)债(亿元)	948.17	-0.06	6975.43	0.02	7923.60	0.01
	基金(亿元)	1090.80	-0.43	261.57	-0.39	1352.37	-0.42
	权证(亿元)	0.00	-	0.00	-	0.00	-

开放式基金净值

基金代码	基金名称	托管行	份额净值(元)	日增长率(%)	累计份额净值(元)
	保本型				
020018	国泰金鹿保本混合	中国银行	0.9940	0.00	1.0720
080007	长盛同鑫保本混合	工商银行	1.0210	0.00	1.0210
090013	大成保本混合	工商银行	1.0210	0.00	1.0210
161902	万家债券	农业银行	1.0383	-0.13	1.6477
163411	兴全保本	兴业银行	0.9852	-0.12	0.9852
180002	银华保本	建设银行	1.0105	0.00	1.0182
180026	银华永祥保本混合	中国银行	1.0270	0.10	1.0270
202202	南方避险	工商银行	2.3970	0.00	3.0210
202211	南方恒元	工商银行	1.0000	0.00	1.1930
202212	南方保本混合	农业银行	1.0190	0.10	1.0190
210006	金鹰保本混合	工商银行	1.0180	-0.10	1.0180
217020	招商安达保本	工商银行	1.0500	0.10	1.0500
270024	广发聚利保本	工商银行	1.0180	0.10	1.0183
320015	诺安保本混合	招商银行	1.0280	0.00	1.0280
519676	银河保本混合	建设银行	1.0140	0.00	1.0140
519697	交银保本混合	工商银行	1.0720	0.00	1.1120
620001	金元比联宝石动力混合	工商银行	0.7860	-0.44	0.8460
620007	金元比联保本混合	建设银行	1.0130	0.00	1.0130
	股票型				
000001	华夏成长混合	建设银行	0.9000	-0.66	3.0010
000011	华夏大盘精选混合	中国银行	10.2290	-0.6510	8.890
000021	华夏优势增长股票	建设银行	1.4570	-0.41	2.2770
000031	华夏复兴股票	农业银行	1.0520	-0.66	1.0520
000061	华夏盛世股票	建设银行	0.6810	-0.44	0.6810
000201	华夏回报混合	中国银行	1.2060	-0.08	3.320
000021	华夏回报二号混合	中国银行	1.0300	0.00	2.3450
000231	华夏策略混合	中国银行	2.1430	-0.74	2.1430
020001	国泰金鹰增长股票	交通银行	0.7610	0.03	3.7650
020003	国泰金龙行业混合	浦发银行	0.5040	0.20	3.6060
020005	国泰金龙稳健混合	建设银行	0.6060	-0.29	2.9060
020010	国泰金龙中创新股票	建设银行	0.8960	0.11	0.0510
020015	国泰区位优势股票	中国银行	1.0360	-0.38	1.0810
020021	国泰金龙ETF联接基金	中国银行	0.8120	0.12	0.8120
020020	国泰事件驱动股票	建设银行	0.9810	0.10	0.9810
040001	华安创新股票	交通银行	0.5750	0.00	2.8730
040005	华安宏利股票	建设银行	2.0017	0.34	2.6217
040007	华安中小盘成长股票	工商银行	0.8940	-0.17	2.2089
040008	华安策略优选股票	建设银行	0.5973	-0.35	2.1336
040011	华安核心股票	中国银行	0.8254	-0.78	1.3254
040015	华安动态灵活配置混合	工商银行	0.8800	-0.34	0.8800
040016	华安宏利股票C	中国银行	0.8720	0.12	0.8720
040020	华安恒生基金	建设银行	0.8120	0.12	0.8120
040180	华安上证180ETF联接	建设银行	0.7460	0.00	0.7460
040190	华安上证龙头ETF联接	工商银行	0.7830	-0.13	0.7830
050001	博时价值增长	建设银行	0.7140	0.28	3.2160
050002	博时精选股票	中国银行	1.1370	-0.32	4.5620
050008	博时第三产业	建设银行	0.9400	0.53	2.5000
050009	博时新兴成长	交通银行	0.5310	-0.19	2.5620
050010	博时价值增长	工商银行	0.8340	-1.18	0.9140
050018	博时精选股票	工商银行	0.8380	-1.10	0.9360
050019	博时主题行业	工商银行	0.7830	-0.13	0.7830
050020	博时裕富证券投资基金	建设银行	0.7810	-0.14	0.7710
050021	博时深证基本面200ETF联接	建设银行	0.7242	-0.44	0.7242
050203	博时增长威号	建设银行	0.6530	0.31	2.1080
070001	嘉实成长收益	中国银行	0.6329	-0.05	2.9395
070002	嘉实增长混合	中国银行	4.3840	-0.14	4.3840
070006	嘉实服务基金	中国银行	3.5490	0.08	3.9290
070013	嘉实主题	中国银行	1.2510	0.32	1.6170
070017	嘉实量化	工商银行	0.8340	-1.18	0.9140
070019	嘉实策略增长	建设银行	0.7830	-0.13	0.7830
070021	嘉实主题新动力股票	工商银行	0.7830	-0.13	0.7830
070022	嘉实领先成长股票	农业银行	0.9030	0.00	0.9030
070023	嘉实保证金股票	中国银行	0.8421	-0.18	0.8421
070029	嘉实优质	浦发银行	0.8070	0.12	1.7030
080001	长盛成长价值股票	农业银行	0.6250	-0.32	0.6250
080005	长盛量化红利股票	工商银行	0.8270	0.00	0.8670
080008	长盛同祥资源股票	建设银行	0.9960	0.00	0.9960
090001	大成价值股票	农业银行	0.6731	-0.06	3.3331
090003	大成蓝筹股票	中国银行	0.6107	0.25	3.1807
090004	大成精选增值混合	中国银行	0.7397	-0.39	2.7422
090006	大成2030	中国银行	0.6380	-0.31	2.4600
090007	大成回报	光大银行	0.8610	-0.12	1.5550
090009	大成行业轮动	中国银行	0.7770	-0.51	0.7770
090011	大成核心双动力	交通银行	0.7000	0.00	0.7700
090015	大成内需增长股票	中国银行	0.8410	0.00	0.8410
100020	富国天益价值	工商银行	0.8054	0.46	3.8167
100022	富国天瑞强势	农业银行	0.6777	-0.01	3.0392
100026	富国天合	招商银行	0.7413	-0.18	2.1588
100032	富国天利	中国银行	0.9810	0.10	1.5260
100039	富国通胀通缩主题股票	工商银行	0.8370	0.00	0.8370
000053	富国上证综指ETF联接	工商银行	0.7670	-0.13	0.7670
100056	富国低碳环保股票	招商银行	0.8780	-0.23	0.8780
110002	易方达策略成长混合	招商银行	0.7230	-0.14	1.4230
110009	易方达价值精选股票	工商银行	0.9469	-0.21	2.2869
110010	易方达价值成长混合	工商银行	1.1091	-0.01	1.1991
110011	易方达中小盘股票	中国银行	1.4139	0.31	4.3539
110012	易方达科汇灵活配置混合	交通银行	1.0300	-0.19	5.1680
110013	易方达科翔股票	工商银行	1.0800	0.37	5.4000
110015	易方达行业领先股票	工商银行	1.0210	-0.20	1.1010
110021	易方达上证中盘ETF联接	工商银行	0.7667	-0.25	0.7667
110022	易方达消费行业股票	交通银行	0.8470	0.12	0.8470
110023	易方达医疗保健行业股票	交通银行	0.8370	-0.10	0.8370
110025	易方达资源行业股票	中国银行	0.9200	0.44	0.9200
110026	易方达创业板ETF联接	工商银行	0.9472	-0.24	0.9472
110029	易方达科讯股票	交通银行	0.5823	0.15	3.7584
112002	易方达策略成长二号混合	中国银行	1.2180	-0.16	2.7380
112003	易方达稳健收益债券	工商银行	2.7300	-0.44	2.2600
121005	国投瑞银创新动力股票	光大银行	0.6660	-0.58	2.2986
121006	国投瑞银稳健增长混合	中国银行	0.9020	-0.55	1.4920
121008	国投瑞银成长优选股票	工商银行	0.6200	-0.50	1.9512
121009	国投瑞银瑞福分级封闭	工商银行	0.6330	-0.31	0.7830
150010	国泰成长	工商银行	1.060	0.00	1.1600
150011	国泰进取	工商银行	0.6220	-0.64	0.6220
150016	兴业印花A	招商银行	1.0000	0.00	1.0000
150017	兴业印花B	招商银行	0.7717	0.25	0.7717
150028	国泰金牛300指数分级A	中国银行	1.0548	0.00	1.0548
150029	国泰金牛300指数分级B	中国银行	0.4670	-3.91	0.4670
150036	建信稳健	招商银行	1.0400	0.10	1.0400
150037	建信添益	招商银行	0.7300	-0.14	0.7300
150039	建信瑞吉	建设银行	0.1070	0.00	0.1070
150048	银华锐进	中国银行	0.9160	-0.43	0.9160
159993	南方深证成份ETF	工商银行	0.9054	0.28	0.6681
159908	博时深证基本面200ETF	交通银行	0.7125	-0.47	0.7125
159910	嘉实深证基本面120ETF	中国银行	0.8065	-0.19	0.8065
159911	鹏华深证民营ETF	建设银行	0.7540	-0.40	0.7540
159913	交银深证300价值ETF	农业银行	0.9050	0.00	0.9050
159915	易方达创业板ETF	工商银行	0.7595	-0.45	0.8701
159916	建信深证F60ETF	民生银行	1.5833	-0.19	0.8626
160105	南方积极配置	工商银行	0.9384	0.02	4.3046
160106	南方高增长	中国银行	0.4453	-0.04	1.7117
160119	南方中证500ETF	交通银行	1.0507	-0.08	1.9674
160125	南方香港优质	工商银行	0.7856	0.38	0.8056
160207	南方隆元	工商银行	1.5200	-0.52	0.5200
160209	南方盛元	建设银行	0.7030	-0.42	0.8010
160211	南方多元收益	工商银行	0.7180	-0.28	1.7180
160213	国泰估值优势	中国银行	0.8068	0.09	0.9668
160215	招商证券价值	工商银行	0.6901	0.26	0.6901
160216	国投瑞银瑞利灵活配置	招商银行	0.6630	-0.75	0.6830
160217	大成景阳领先股票	工商银行	0.7294	0.03	0.7494
160220	国投瑞银瑞利灵活配置B	招商银行	0.8259	-0.92	0.8259
160221	国投瑞银瑞利灵活配置C	工商银行	0.8532	-0.99	3.4606
160222	富国天惠精选成长股票	工商银行	0.7250	-0.14	0.7250
206002	鹏华精选成长股票	建设银行	0.8060	-0.25	0.8060
206007	鹏华消费优选	工商银行	0.8380	-1.76	0.8380
206009	鹏华新兴产业	招商银行	0.9550	-0.31	0.9550
206010	鹏华深证民营ETF联接	建设银行	0.8063	-0.95	0.8063
210001	金鹰核心价值股票	中国银行	0.5479	-0.67	2.2081
210002	金鹰红利价值混合	交通银行	0.8754	-0.66	1.2634
210003	金鹰行业优势股票	中国银行	0.7409	-1.62	0.7789
210004	金鹰稳健成长股票	工商银行	0.6830	-1.73	0.8630
210005	金鹰主题优势股票	工商银行	0.6560	-1.50	0.6560
210006	金鹰核术指数增强	中国银行	0.7602	-0.89	0.7602
210008	金鹰策略配置股票	中信银行	0.9627	-0.20	0.9627
210009	金鹰沪深300	工商银行	0.3869	-1.70	1.8675
210010	金鹰中小盘股票	农业银行	0.7657	-0.48	1.1657
210011	金鹰主题精选	中国银行	0.7079	-0.32	0.9079
210012	金鹰核心优势	招商银行	0.8904	-1.48	1.1534
210013	金鹰稳健增长	招商银行	0.3229	0.03	1.3269
217005	招商先锋混合	中国银行	0.5669	-0.14	2.5169
217010	招商大盘蓝筹股票	工商银行	0.8870	-0.34	1.2670
217012	招商行业领先股票	中国银行	0.8730	0.00	0.8730
217013	招商中小盘股票	工商银行	0.6977	-0.54	2.4177
217017	招商上证消费80ETF联接	工商银行	0.7590	-0.39	0.7590
233006	大摩领先优势股票	建设银行	0.9465	0.07	0.9465
233007	大摩卓越成长股票	建设银行	0.9167	0.09	0.9167
233009	大摩多因子策略股票	建设银行	0.8180	-1.56	0.8180
240004	华夏兴业动力	中国银行	0.7426	-0.12	3.5526
240005	华宝多策略增长	工商银行	0.2533	0.00	0.2533
240009	华宝先进成长	中国银行	1.5056	-0.42	1.5056
240010	华宝行业精选	工商银行	0.7881	0.17	0.7881
240011	华宝大盘精选	中国银行	1.2550	0.05	1.3350
240012	华宝上证180指数	建设银行	0.8090	0.25	0.8090
240015	华宝证券新兴产业	中国银行	0.7758	-0.64	0.7758
240019	华宝兴业成长ETF联接	中国银行	0.9080	0.55	0.9080
240020	华宝石油天然气	中国银行	0.6960	0.00	2.4290
240021	华宝先锋分级	招商银行	0.7850	-0.38	1.1560
257050	国联安主题股票	建设银行	0.8410	0.00	0.8410
257060	国联安红利股票	工商银行	0.6600	0.00	0.6600
257070	国联安优选行业股票	中国银行	0.8760	-0.11	0.8760
260101	景顺长城优选股票	中国银行	0.9092	-0.10	2.8399
260104	景顺长城内需增长	工商银行	0.6650	0.00	2.0250
260105	景顺长城资源垄断	工商银行	0.6560	0.00	2.6560
260106	景顺长城精选蓝筹	工商银行	0.6780	-0.44	0.6780
260108	景顺长城新兴成长	中国银行	0.9210	-0.11	2.6910
260110	景顺长城沪深300指数	工商银行	0.8024	-0.53	1.1374
260111	景顺长城鼎益	工商银行	0.8640	-0.80	0.9060
260112	景顺长城动力平衡