深沪证券市场总貌

更多精彩数据 http://data.stcn.com

2011·12·27 星期二

主要股指当日走势

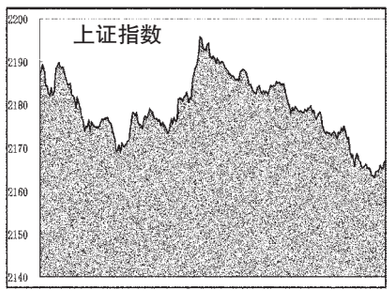

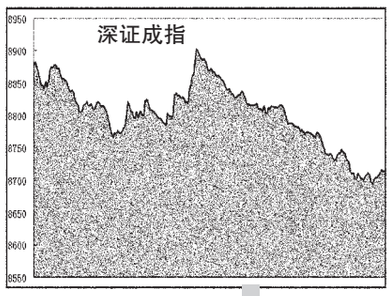

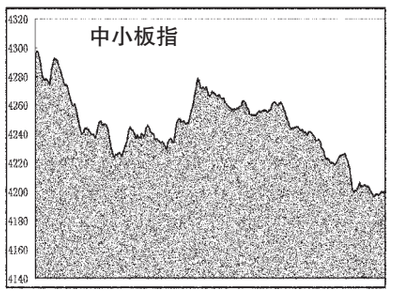

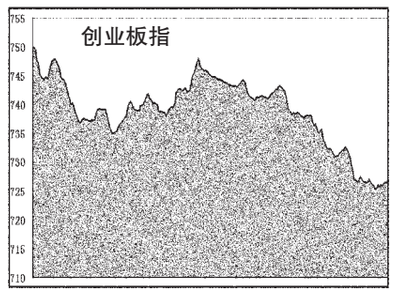

海外主要股市

市场	收盘	涨跌	涨跌幅(%)
台湾加权	7085.03	-7.55	-0.11
恒生指数	18629.16	0.01	0
国企指数	10132.66	188.04	1.89
红筹指数	3755.63	0	0
道琼指数	12294	124.35	1.02
纳斯达克	2618.64	19.19	0.74
纽西兰50	3215.51	8.27	0.26
悉尼AOI	4192.1	49.9	1.2
日经指数	8440.56	-39	-0.46
东证指数	724.25	-2.19	-0.3
韩国综指	1842.02	-15	-0.79
海峡指数	2672.65	-4	-0.14
马来西亚	1500.91	4.76	0.32
俄RTS指	1403.19	-10.33	-0.73
金融时报	5512.7	55.73	1.02
巴黎CAC	3116.16	14.07	0.45
德DAX指	5903.75	24.82	0.42
瑞士指数	5893.45	-0.44	-0.01

截止时间:2011年12月27日17点

国际主要黄金市场行情

品种	开盘价	最高价	最低价	收盘价	收盘价(人民币/克)	日期
伦敦黄金	1609.24	1611.29	1597.9	1604.96 美元/盎司	326.52	12.26
纽约期金	1607.8	1615.6	1604	1606 美元/盎司	326.73	12.23
东京期金	4021	4024	3985	3997 日元/克	325.63	12.27
香港黄金	14970	15030	14970	15030 港全/港两	326.95	12.23
沪Au99.95	328.11	328.11	326.20	326.44	-	-
沪Au99.99	328.80	328.80	326.20	326.37	-	-
沪Au100g	328.50	329.50	326.80	326.81	-	-
沪Au50g	327.00	327.00	327.00	327.00	-	-
沪AuT+D	327.85	328.48	325.91	326.30	-	-
沪Pt99.95	307.50	307.50	305.50	305.50	-	-
沪Ag(T+D)	6190	6195	6101	6120	-	-

注:金价数据由www.24k99.com提供;截止时间:2011年12月27日17点05分

主要货币兑美元行情

币种	买入	卖出	涨跌幅(%)
欧元/美元	1.307	1.3072	0.09
英镑/美元	1.5658	1.5662	0.2
美元/日元	77.89	77.91	-0.06
澳元/美元	1.0154	1.0158	-0.12
美元/加元	1.0209	1.021	0.04
美元/瑞郎	0.9348	0.9352	-0.06
美元/港元	7.7787	7.7796	0.02
纽元/美元	0.7733	0.7738	-0.07
美元/新加坡元	1.2967	1.297	0.43
美元/新台币	30.301	30.312	0.07

上海银行间同业拆放利率

期限	Shibor(%)	涨跌(BP)	期限	Shibor(%)	涨跌(BP)
O/N	3.0775	7.83	3M	5.4686	1.14
1W	4.3842	28.84	6M	5.4219	0.65
2W	5.4842	39.67	9M	5.2404	0.03
1M	5.8511	4.14	1Y	5.2345	0.08

各行业市场指标

行业名称	A股家数	A股总市值(亿元)	A股总市值比上日增减(%)	A股已流通市值(亿元)	A股已流通市值比上日增减(%)	平均价格(元)	动态市盈率(倍)
沪深300	300	136 583.37	-0.94	113 637.78	-0.94	6.55	10.38
深证100	100	21 261.20	-1.99	16 979.30	-2.03	11.02	15.79
上证180	180	109 108.18	-0.66	92 935.33	-0.70	6.00	9.52
金融、保险业	41	49 750.66	0.10	38 655.21	0.03	4.71	7.61
采掘业	53	33 983.24	-0.69	31 793.87	-0.61	10.38	11.84
机械、设备、仪表	437	23 517.81	-2.26	15 985.06	-2.13	9.43	16.28
金属、非金属	188	13 097.98	-2.14	10 362.85	-2.02	6.92	16.11
食品、饮料	92	10 455.33	-3.22	8 142.96	-2.98	22.57	26.26
石油、化学、塑胶、塑料	248	9 179.85	-2.90	6 017.26	-2.79	9.07	19.73
医药、生物制品	145	8 429.71	-2.51	6 362.86	-2.43	14.37	24.43
信息技术业	182	8 274.64	-2.82	5 891.59	-2.74	10.53	39.35
交通运输、仓储业	71	7 297.43	-1.52	5 990.91	-1.48	4.31	10.24
房地产业	124	7 266.41	-2.25	5 678.35	-2.12	5.96	17.37
批发和零售贸易	120	6 655.26	-2.49	4 764.82	-2.50	9.98	19.22
电力、煤气及水	72	6 461.24	-1.57	4 630.85	-1.27	5.32	20.36
电子	137	5 897.44	-2.65	3 844.95	-2.47	8.01	25.87
建筑业	49	4 908.12	-1.55	3 015.13	-1.77	4.58	12.14
社会服务业	68	3 349.50	-2.74	1 969.67	-2.58	9.55	28.70
综合类	57	2 745.98	-1.79	2 330.25	-1.98	5.72	22.73
纺织、服装、皮毛	78	2 569.33	-2.64	1 748.63	-2.67	8.47	20.62
农、林、牧、渔业	45	2 125.20	-3.02	1 419.14	-2.99	10.56	34.94
传播与文化产业	29	1 704.75	-4.77	838.49	-4.18	11.23	27.39
造纸、印刷	42	1 256.90	-2.92	840.41	-2.70	7.57	25.79
其他制造业	23	996.00	-3.01	420.27	-3.40	10.93	20.72
木材、家具	13	358.80	-2.27	188.84	-1.61	6.93	19.49

股价指数

指数名称	开市	最高	最低	收市	比前日±%
沪深300	2332.83	2346.38	2302.41	2305.04	-1.31
上证指数	2186.71	2196.97	2162.72	2166.21	-1.09
深证成指	8876.62	8904.95	8692.38	8711.55	-1.85
中证流通指数	2739.31	2744.12	2688.40	2691.80	-1.93
中小板指数	4295.81	4298.18	4193.37	4201.85	-2.41
创业板指数	749.61	749.92	725.11	727.17	-3.44
上证180	4969.64	5005.64	4919.87	4925.61	-1.01
深证100指数	3160.14	3166.13	3093.93	3099.48	-1.99
新上证综指	1850.01	1858.91	1829.94	1832.81	-1.08
上证A指	2290.77	2301.61	2265.75	2269.37	-1.09
上证B指	214.64	215.83	210.25	211.11	-2.08
深证新指数	3979.66	3979.66	3883.63	3890.47	-2.46
深证成份A	9733.57	9764.64	9531.54	9552.57	-1.85
深证成份B	4168.46	4176.83	4130.81	4133.85	-1.03
深证综合	874.79	874.79	852.62	853.97	-2.61
深证综合A	915.82	915.82	892.43	893.86	-2.63
深证综合B	551.60	553.42	546.07	546.69	-1.19
深圳创新指数	5396.20	5407.89	5277.95	5290.34	-1.80
深圳创新价格	4866.47	4877.01	4759.83	4771.00	-1.80
深证基金指数	4355.90	4357.06	4284.09	4288.53	-1.68
上证基金指数	3608.34	3610.60	3566.40	3568.19	-1.20
巨潮企债指数	124.59	124.61	124.53	124.60	0.01
上证国债指数	131.27	131.28	131.26	131.27	0.01

交易情况

项目		深市	比前日±%	沪市	比前日±%	深沪市	比前日±%
成交量Ⅰ	A股(万股)	345779.87	13.61	456951.29	4.75	802731.16	8.39
	B股(万股)	1558.54	-3.62	2081.55	66.83	3640.09	27.06
	国债现货(万手)	0.40	34.88	24.85	-13.29	25.25	-12.80
	国债回购(万手)	0.00	-100.00	11251.53	-13.49	11251.53	-13.49
	企业(转)债(万手)	5393.31	-4.41	0.00	-	5393.31	-4.41
	基金(万单位)	128604.27	-15.50	87096.79	25.80	215701.06	-2.59
	权证(万份)	0.00	-	0.00	-	0.00	-
成交量Ⅱ	A股(万笔)	271.56	10.62	248.02	5.00	519.58	7.86
	B股(万笔)	0.68	13.75	1.00	51.94	1.68	33.69
	债券(万笔)	6.96	4.63	12.97	-20.04	19.93	-12.86
	基金(万笔)	4.18	8.59	1.92	26.80	6.10	13.74
	权证(万笔)	0.00	-	0.00	-	0.00	-
成交金额	A股(亿元)	395.76	13.72	375.83	2.98	771.59	8.22
	B股(亿元)	0.60	11.39	1.05	92.53	1.65	52.47
	国债现货(亿元)	0.00	34.75	2.52	-12.66	2.52	-12.62
	国债回购(亿元)	0.00	-100.00	1125.15	-13.49	1125.15	-13.49
	企业(转)债(亿元)	53.87	-4.55	0.00	-	53.87	-4.55
	基金(亿单位)	9.42	-12.83	9.98	48.31	19.40	10.64
	权证(亿元)	0.00	-	0.00	-	0.00	-
	合计(亿元)	459.65	10.55	1514.54	-9.62	1974.19	-5.61
升跌	A股上升(只)	73	-73.55	67	-74.62	140	-74.07
	A股下跌(只)	978	34.53	808	43.26	1786	38.34
	B股上升(只)	4	-85.19	4	-80.95	8	-83.33
	B股下跌(只)	41	141.18	47	80.77	88	104.65
	基金上升(只)	33	-23.26	1	0.00	34	-22.73
	基金下跌(只)	103	17.05	36	9.09	139	14.88
平均收市价	A股(元)	11.35	4.07	6.24	-1.08	-	-
	B股(港/美元)	5.58	-1.19	0.77	-2.15	-	-
	基金(元)	0.742	-1.68	0.810	-1.54	-	-
换手率	A股平均(%)	0.78	12.81	0.26	4.74	-	-
	B股平均(%)	0.10	-3.62	0.16	66.83	-	-
市盈率Ⅰ	股票平均(倍)	22.76	-2.57	13.20	-1.27	-	-
	主板A股平均(倍)	18.44	-2.18	13.20	-1.35	-	-
	中小板平均(倍)	27.84	-2.66	-	-	-	-
	创业板平均(倍)	37.49	-3.72	-	-	-	-
	主板B股平均(倍)	9.28	-1.17	12.05	-2.11	-	-
市盈率Ⅱ(动态)	股票平均(倍)	21.53	-2.67	10.96	-0.99	12.90	-1.52
	A股平均(倍)	21.97	-2.66	10.97	-0.99	12.94	-1.52
	B股平均(倍)	7.69	-1.28	9.48	-1.96	8.45	-1.58

市场规模

项目		深市	比前日±%	沪市	比前日±%	深沪市	比前日±%
上市证券	A股(只)	1393	0.00	921	0.00	2314	0.00
	B股(只)	54	0.00	54	0.00	108	0.00
	国债现货(只)	213	0.00	0	-	213	0.00
	国债回购(只)	9	0.00	0	-	9	0.00
	企业(转)债(只)	110	0.00	0	-	110	0.00
	基金(只)	151	0.00	36	0.00	187	0.00
	权证(只)	0	-	0	-	0	-
	合计(只)	1930	0.00	1011	0.00	2941	0.00
	已上市公司(家)	1405	0.00	931	0.00	2336	0.00
	已发行未上市公司(家)	5	0.00	0	-	5	0.00
发行总额	A股(亿股)	6107.59	0.04	23329.69	0.00	29437.28	0.01
	B股(亿股)	162.24	0.00	134.28	0.00	296.52	0.00
	企业(转)债(亿元)	1414.00	0.00	5816.76	0.00	7230.76	0.00
	基金(亿单位)	1443.19	-0.14	320.00	0.00	1763.19	-0.11
	权证(亿份)	0.00	-	0.00	-	0.00	-
上市总额	A股(亿股)	4311.57	0.04	17829.42	0.01	22140.98	0.01
	B股(亿股)	157.52	0.00	134.28	0.00	291.80	0.00
	企业(转)债(亿元)	1901.56	1.60	7318.10	0.00	9219.66	0.33
	基金(亿单位)	415.76	0.00	317.20	0.00	732.96	0.00
	权证(亿份)	489.30	0.00	0.00	-	489.30	0.00
市价总值	A股(亿元)	64520.23	-2.55	145431.01	-1.08	209951.24	-1.54
	B股(亿元)	737.58	-1.18	670.27	-2.08	1407.85	-1.61
	企业(转)债(亿元)	1393.45	-0.03	5518.06	-0.02	6911.51	-0.02
	基金(亿元)	1082.48	-1.42	259.06	-1.54	1341.54	-1.44
	权证(亿元)	0.00	-	0.00	-	0.00	-
流通市值	A股(亿元)	40614.65	-2.42	120185.19	-1.07	160799.84	-1.41
	B股(亿元)	731.75	-1.19	670.27	-2.08	1402.01	-1.62
	企业(转)债(亿元)	947.97	-0.04	6993.52	0.00	7941.49	-0.01
	基金(亿元)	1080.24	-1.42	256.77	-1.54	1337.00	-1.44
	权证(亿元)	0.00	-	0.00	-	0.00	-

开放式基金净值

基金代码	基金名称	托管行	份额净值(元)	日增长率(%)	累计份额净值(元)
	保本型				
020018	国泰金鹿保本混合	中国银行	0.9940	-0.10	1.0720
080007	长盛同鑫保本混合	工商银行	1.0210	0.00	1.0210
090013	大成保本混合	工商银行	1.0200	0.00	1.0200
161902	万家债券	交通银行	0.9360	-1.86	0.9910
163411	兴业保本	兴业银行	0.9811	-0.09	0.9811
180002	银华保本	建设银行	1.0107	-0.01	1.0184
180028	银华永祥保本混合	中国银行	1.0260	0.00	1.0260
202202	南方避险	工商银行	2.3947	-0.09	3.0187
202211	南方恒元	工商银行	0.9990	-0.10	1.1920
202212	南方宝利	工商银行	1.0180	-0.10	1.0180
210006	金鹰保本混合	工商银行	1.0180	-0.10	1.0180
217020	招商安达保本	农业银行	1.0480	-0.19	1.0480
270024	广发聚祥保本	工商银行	1.0130	-0.39	1.0130
320015	诺安保本混合	招商银行	1.0280	0.00	1.0280
519676	银河保本混合	建设银行	1.0140	-0.10	1.0140
519697	交银保本混合	工商银行	1.0720	0.00	1.1120
620001	金元比联宝石动力混合	工商银行	0.7740	-1.54	0.8340
620007	金元比联珠宝混合	农业银行	1.0130	0.00	1.0130
	股票型				
000001	华夏成长混合	建设银行	0.8860	-1.77	2.9870
000011	华夏大盘精选混合	中国银行	10.0200	-2.4010	.6000
000021	华夏优势增长股票	工商银行	1.4230	-1.66	2.2430
000031	华夏复兴股票	农业银行	1.0360	-1.71	1.0360
000061	华夏盛世股票	建设银行	0.9090	-1.76	0.9690
002001	华夏回报混合	中国银行	1.1850	-1.25	3.3020
002021	华夏回报二号混合	中国银行	1.0100	-1.46	2.3250
002031	华夏策略混合	中国银行	2.0990	-2.19	2.0990
020001	国泰金鹰增长股票	交通银行	0.7510	-1.31	3.7550
020003	国泰金龙行业混合	浦发银行	0.4920	-1.60	3.5690
020005	国泰金马稳健混合	建设银行	0.6850	-1.30	2.8630
020010	国泰金牛创新股票	农业银行	0.8810	-1.45	1.0360
020015	国泰区位优势股票	工商银行	1.0090	-1.94	1.0540
020021	国泰金龙 ETF 联接基金	中国银行	0.8060	-0.12	0.8060
020023	国泰事件驱动股票	建设银行	0.7500	-1.64	0.9570
040001	华安创新股票	交通银行	0.5650	-1.40	2.8300
040005	华安宏利股票	建设银行	1.9772	-1.31	2.5972
040007	华安中小盘成长股票	工商银行	0.8731	-1.67	2.1880
040008	华安策略优选股票	交通银行	0.5839	-1.68	2.1202
040011	华安核心优势股票	建设银行	0.8140	-1.22	1.1145
040015	华安动态灵活配置混合	工商银行	0.8580	-1.94	0.8580
040016	华安行业轮动股票	中国银行	0.8507	-1.73	0.8507
040020	华安升级主题股票	工商银行	0.7940	-1.73	0.7940
040180	华安上证180ETF联接	建设银行	0.7370	-0.94	0.7370
040190	华安上证龙头ETF联接	工商银行	0.7770	-0.89	0.7770
050001	博时价值增长	建设银行	0.7140	-0.70	3.2160
050004	博时精选股票	工商银行	1.1214	-1.47	2.6264
050008	博时第三产业	建设银行	0.9200	-1.39	2.4550
050009	博时新兴成长	交通银行	0.5170	-2.08	2.5100
050010	博时特许价值	建设银行	0.9790	-0.81	1.3260
050011	博时创业成长股票	工商银行	0.8330	-2.57	0.8560
050012	博时主题行业	建设银行	0.8820	-1.45	0.9010
050013	博时卓越品牌股票	工商银行	0.7230	-1.50	1.3690
050015	博时稳健回报混合	交通银行	1.0580	-0.84	3.1580
050016	博时裕富证券投资基金	建设银行	0.7130	-0.97	2.7530
050017	博时精选股票	工商银行	0.9340	-1.79	1.3540
050018	博时医药股票	工商银行	0.7760	-0.77	0.8760
050019	博时主题行业	建设银行	1.0740	-1.65	1.0840
050020	博时价值增长贰号混合	工商银行	0.9450	0.00	0.9450
050021	博时债券投资基金	工商银行	1.0700	-0.74	1.0800
050022	博时第三季度灵活配置混合	工商银行	0.7010	-0.43	0.7010
050025	博时精选股票	招商银行	1.8140	-1.81	0.8340
050026	博时创新领先股票	交通银行	0.6310	-1.87	2.5710
050027	博时稳健回报混合	建设银行	0.7160	-1.04	0.7600
050028	博时卓越品质股票	招商银行	0.8610	-1.60	0.8610
050029	博时宏观回报股票	招商银行	0.3188	-1.12	3.3228
050030	博时裕益灵活配置混合	工商银行	0.7710	-1.12	1.5150
050033	博时医药股票	工商银行	0.8140	-1.81	0.8340
050039	博时新经济股票	招商银行	0.7600	-1.04	0.7600
050040	博时精选股票	招商银行	0.8610	-1.60	0.8610
050041	博时宏观回报股票	招商银行	0.3188	-1.12	3.3228
050043	博时主题行业	工商银行	0.7710	-1.12	1.5150
050044	博时大中型股票	招商银行	0.1060	-1.51	1.2960
050045	博时精选股票	招商银行	0.8610	-1.60	0.8610
050046	博时医药股票	招商银行	0.8610	-1.60	0.8610
050047	博时宏观回报股票	招商银行	0.3188	-1.12	3.3228
050048	博时新兴成长股票	招商银行	0.8610	-1.60	0.8610
050049	博时精选股票	招商银行	0.8610	-1.60	0.8610
050050	博时宏观回报股票	招商银行	0.3188	-1.12	3.3228
050051	博时价值增长贰号混合	工商银行	0.9450	0.00	0.9450
050052	博时第三季度灵活配置混合	工商银行	0.7010	-0.43	0.7010
050053	博时上证综合指数LOF	工商银行	0.6310	-1.87	2.5710
050055	博时策略灵活配置混合	建设银行	0.7160	-1.04	0.7600
050056	博时低碳环保股票	招商银行	0.8610	-1.60	0.8610
110002	易方达策略成长混合	工商银行	0.7130	-1.20	4.0850
110003	易方达价值精选股票	工商银行	0.9372	-1.67	2.2772
110010	易方达价值成长混合	工商银行	1.0881	-1.58	1.1781
110011	易方达中小盘股票	工商银行	1.3815	-1.90	1.4215
110012	易方达科汇灵活配置混合	交通银行	1.0080	-1.56	5.1460
110013	易方达科翔股票	工商银行	1.0660	-2.20	5.0300
110015	易方达沪深300指数	工商银行	0.7548	-1.62	0.7548
110021	易方达上证中盘ETF联接	工商银行	0.8190	-2.50	0.8190
110022	易方达医疗保健行业股票	中国银行	0.8590	-2.05	0.8590
110025	易方达资源行业股票	中国银行	0.9120	-0.87	0.9120
110026	易方达创业板ETF联接	工商银行	0.9043	-3.53	0.9043
110029	易方达科讯股票	交通银行	0.5728	-1.82	3.7315
110032	易方达黑筹贰号混合	工商银行	1.1950	-1.32	2.7500
121003	国投瑞银核心企业股票	工商银行	0.7112	-1.77	2.2412
121005	国投瑞银创新动力股票	工商银行	0.6467	-1.66	2.2665
121006	国投瑞银健康优选股	工商银行	0.8770	-1.79	1.4670
121008	国投瑞银成长优选股票	工商银行	0.6065	-1.69	1.9216
121099	国投瑞银瑞福分级封闭	工商银行	0.6180	-1.75	0.7580
150010	国泰优先	工商银行	1.1070	0.00	1.1070
150011	国泰进取	工商银行	0.5870	-5.17	0.5870
150014	国泰金鹰增长	招商银行	1.0000	0.00	1.0000
150017	兴业和润B	招商银行	0.7415	-4.14	0.7415
150018	信诚中证500指数分级A	招商银行	1.0540	0.00	1.0540
150029	信诚中证500指数分级B	招商银行	0.4490	-5.27	0.4490
150036	建信稳健	招商银行	1.0400	0.00	1.0400
150037	建信进取	招商银行	0.6950	-3.74	0.6950
150047	银华瑞吉	建设银行	0.1180	0.00	1.0180
150048	银华稳健	建设银行	0.7840	-0.76	0.7840
150053	建信深证100指数分级A	工商银行	0.8853	-1.85	0.6532
150088	博时深证基本面200ETF	交通银行	0.7017	-1.90	0.7017
150110	嘉实深证基本面120ETF	中国银行	0.7948	-1.78	0.7948
150911	鹏华深证民营ETF	建设银行	2.5088	-2.14	0.7602
150913	交银深证300价值ETF	工商银行	0.8960	-1.65	0.8960
150915	易方达创业板ETF	工商银行	0.7293	-3.37	0.8355
150916	建信深证F60ETF	民生银行	1.5658	-1.60	0.8531
160105	南方积极配置	工商银行	0.9178	-1.80	2.4098
160106	南方高端长	中国银行	1.2064	-1.83	2.6334
160119	南方中证500ETF	交通银行	0.4000	-1.40	0.7019
160211	国泰中小盘成长股票C	工商银行	0.8410	-1.87	1.0040
160212	国泰估值	工商银行	0.8470	-1.85	0.8470
160215	国泰价值经典股票(LOF)	工商银行	0.7450	-1.32	0.7450
160311	华夏蓝筹混合(LOF)	交通银行	0.6820	-1.73	3.0940
160314	华夏行业混合(LOF)	工商银行	0.7720	-1.91	3.6220
160505	博时主题行业	建设银行	1.5410	-1.23	2.6690
160512	博时卓越品牌股票	工商银行	0.8820	-1.45	0.9010
160603	鹏华普天收益	交通银行	0.7230	-1.50	1.3690
160605	鹏华中国50	交通银行	0.1580	-0.84	3.1580
160607	鹏华价值	建设银行	0.7170	-0.97	2.7530
160610	鹏华深证	交通银行	0.9340	-1.79	1.3540
160611	鹏华优质治理	工商银行	0.7760	-0.77	0.8760
160613	鹏华盛世创新	建设银行	1.0740	-1.65	1.0840
160719	嘉实黄金(QDII-FOF-LOF)	工商银行	0.9450	0.00	0.9450
160606	长盛成长封闭	招商银行	0.8000	-0.74	0.8000
161211	国投瑞银沪深300金融价格指数(LOF)	工商银行	0.7010	-0.43	0.7010
161606	融通行业景气混合	交通银行	0.6310	-1.87	2.5710
161609	融通动力先锋股票	工商银行	0.9020	-1.42	1.4470
161610	融通领先成长股票(LOF)	建设银行	0.7160	-1.78	2.2170
161611	融通巨潮100指数	工商银行	0.5990	-1.80	1.7190
161706	招商优质成长股票(LOF)	中国银行	0.9982	-1.43	2.9085
161810	银华内需精选股票(LOF)	农业银行	0.6500	-3.13	0.6180
161818	银华消费分级股票	工商银行	0.9170	-1.61	0.9170
162006	长城久富	交通银行	0.9449	-2.80	3.3357
162102	金鹰中小盘精选混合	交通银行	0.6941	-1.72	2.2941
162200	嘉实主题精选股票	招商银行	0.8610	-1.73	2.7841
162202	嘉实宏利周期股票	交通银行	0.7627	-2.03	2.8077
162203	嘉实宏利稳定股票	交通银行	0.5998	-1.43	2.5398
162204	嘉实宏利精选股票	中国银行	3.9851	-2.17	4.2251
162208	泰达宏利首选企业股票	工商银行	0.9006	-2.09	1.2206
162209	泰达宏利价值优选股票	工商银行	0.6260	-2.36	0.6260
162211	泰达宏利品质生活混合	建设银行	1.1040	-1.34	1.2040
162212	泰达宏利红利先锋股票	建设银行	0.9730	-1.92	1.0250
162214	泰达宏利中小盘股票	农业银行	0.7880	-2.23	0.7880
162307	海富通100指数	中国银行	0.6660	-0.89	0.6660
162411	华宝油气	招商银行	0.9830	0.00	0.9830
162605	景顺鼎益	中国银行	0.7790	-1.39	2.8790
162607	景顺长城资源	农业银行	0.6420	-1.23	2.6430
162703	广发小盘成长	浦发银行	1.6028	-1.29	2.9128
163110	申万菱信量化小盘股票(LOF)	工商银行	0.7780	-2.38	0.7780
163402	兴全趋势投资	招行银行	0.8449	-2.23	0.8449
163409	兴全绿色	工商银行	0.8870	-1.55	0.8870
163503	天治核心成长	交通银行	0.4436	-1.90	1.8756
163801	中银中国	工商银行	1.0549	-1.63	3.2649
163803	中银增长	工商银行	0.5813	-1.81	2.4913
163805	中银策略	工商银行	0.8616	-2.10	1.1916
163807	中银优选	工商银行	0.9075	-2.27	1.0975
163809	中银蓝筹混合	工商银行	0.8280	-1.56	0.8400
164701	工添富黄金及贵金属(LOF)	工商银行	0.8840	-0.11	0.8840
165310	建信双利	工商银行	0.8330	-1.88	0.8330
165508	信诚深度价值股票(LOF)	工商银行	0.9090	-1.65	0.9090
165511	信诚中证500指数分级	建设银行	0.6910	-2.12	0.6910
165512	信诚新机