深沪证券市场总貌

更多精彩数据 http://data.stcn.com

2012·1·10 星期二

主要股指当日走势

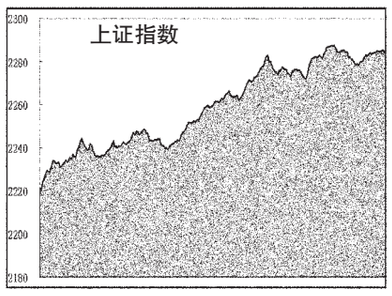

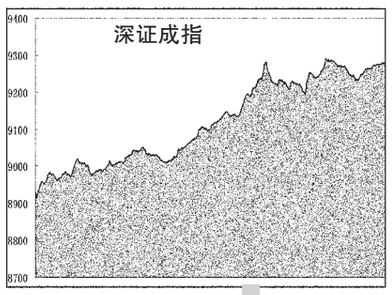

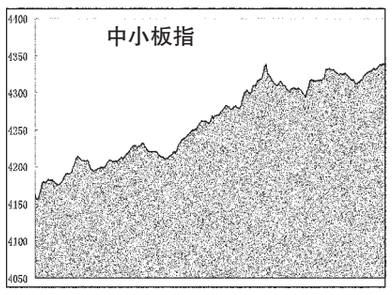

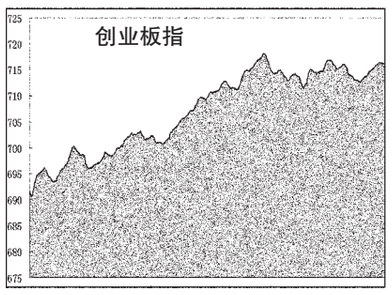

海外主要股市

市场	收盘	涨跌	涨跌幅(%)
台湾加权	7178.87	85.83	1.21
恒生指数	19004.28	138.56	0.73
国企指数	10413.61	187.8	1.84
红筹指数	3795.57	17.65	0.47
道琼指数	12392.69	32.77	0.27
纳斯达克	2676.56	2.34	0.09
纽西兰50	3228.01	-19.27	-0.59
悉尼AOI	4206.6	45.1	1.08
日经指数	8422.26	31.91	0.38
韩国综指	1853.22	26.73	1.46
海峡指数	2718.56	27.28	1.01
马来西亚	1521.99	0.26	0.02
俄RTS指	1450.38	20.25	1.42
金融时报	5660.76	48.5	0.86
巴黎CAC	3166.61	38.92	1.24
德DAX指	6089.86	72.63	1.21
瑞士指数	6013.1	25.56	0.43

截止时间:2012年1月10日17点

国际主要黄金市场行情

品种	开盘价	最高价	最低价	收盘价	收盘价(人民币/克)	日期
伦敦黄金	1616.98	1623.4	1604.44	1608.1 美元/盎司	326.7	01.09
纽约期金	1617.7	1624.6	1605.7	1608.1 美元/盎司	326.7	01.09
东京期金	3987	4004	3987	4004 日元/克	330.18	01.10
香港黄金	14985	15070	14985	15060 港元/港两	327.65	01.10
沪Au99.95	331.00	332.20	329.80	331.90	-	-
沪Au99.99	331.90	332.30	329.00	332.05	-	-
沪Au100g	329.61	332.30	329.10	331.97	-	-
沪AuT+D	330.00	332.10	328.80	331.79	-	-
沪Pt99.95	303.50	306.50	303.50	306.50	-	-
沪Ag(T+D)	6090.00	6150.00	6062.00	6140.00	-	-

注:金价数据由 www.24k99.com 提供;截止时间:2012年1月10日17点05分

主要货币兑美元行情

币种	买入	卖出	涨跌幅(%)
欧元/美元	1.2755	1.2759	-0.05
英镑/美元	1.5456	1.5462	0.01
美元/日元	76.85	76.88	0.07
澳元/美元	1.0298	1.0302	0.61
美元/加元	1.0203	1.0208	-0.27
美元/瑞郎	0.9497	0.9498	0.05
美元/港元	7.7676	7.7685	0.04
纽元/美元	0.7926	0.7931	0.74
美元/新加坡元	1.2921	1.2923	-0.22
美元/新台币	30.02	30.051	-0.51

上海银行间同业拆放利率

期限	Shibor(%)	涨跌(BP)	期限	Shibor(%)	涨跌(BP)
O/N	3.6933	-30.67	3M	5.4616	0.14
1W	4.1017	-40.66	6M	5.4218	0.15
2W	4.5542	-0.41	9M	5.2422	-0.13
1M	5.9339	-0.12	1Y	5.2373	-0.02

各行业市场指标

行业名称	A股家数	A股总市值(亿元)	A股总市值比上日增减(%)	A股已流通市值(亿元)	A股已流通市值比上日增减(%)	平均价格(元)	动态市盈率(倍)
沪深300	300	146 505.88	2.67	120 722.70	2.64	7.09	11.15
深证100	100	22 828.39	3.99	18 359.38	4.13	11.73	16.79
上证180	180	116 648.47	2.35	98 918.91	2.33	6.45	10.20
金融、保险业	41	52 480.14	1.63	40 808.97	1.78	4.96	8.03
采掘业	53	36 718.28	2.32	34 271.26	2.13	11.22	12.79
机械、设备、仪表	441	25 065.55	4.08	17 105.60	4.25	9.93	17.26
金属、非金属	188	14 045.23	4.52	11 158.32	4.54	7.42	17.29
食品、饮料	93	10 769.45	3.69	8 469.76	3.64	23.17	26.98
石油、化学、塑胶、塑料	249	9 681.45	4.06	6 320.05	4.26	9.54	20.54
信息技术业	183	8 325.00	3.77	5 982.24	3.79	10.64	39.61
医药、生物制品	144	8 296.88	3.62	6 341.08	4.03	14.24	24.24
交通运输、仓储业	71	7 637.83	3.09	6 271.11	3.01	4.52	10.76
房地产业	125	7 621.29	3.01	6 020.22	2.88	6.23	18.75
批发和零售贸易	120	6 857.26	3.98	4 933.75	3.90	10.29	19.81
电力、煤气及水	72	6 687.78	2.14	4 827.79	1.99	5.50	21.04
电子	139	6 101.65	3.93	4 010.74	4.12	8.28	26.61
建筑业	49	5 054.52	4.49	3 107.41	4.66	4.72	12.51
社会服务业	70	3 485.27	3.47	2 021.45	3.36	9.77	28.89
综合类	57	2 856.33	4.23	2 427.14	4.06	5.95	23.69
纺织、服装、皮毛	78	2 644.42	3.49	1 801.61	3.68	8.72	21.16
农、林、牧、渔业	45	2 118.22	5.65	1 413.35	5.93	10.52	34.85
传播与文化产业	29	1 784.35	3.01	879.06	3.08	11.76	28.67
造纸、印刷	42	1 310.40	3.85	870.13	3.53	7.89	26.99
其他制造业	23	1 037.18	3.94	430.42	3.91	11.39	21.57
木材、家具	13	365.20	4.10	195.49	4.12	7.05	19.84

股价指数

指数名称	开市	最高	最低	收市	比前日±%
沪深300	2365.77	2449.96	2361.28	2447.35	3.33
上证指数	2221.83	2288.63	2218.28	2285.74	2.69
深证成指	8930.56	9291.31	8909.25	9281.25	3.75
中证流通指数	2720.05	2821.18	2714.84	2819.32	3.57
中小板指数	4164.38	4339.79	4154.12	4339.79	4.13
创业板指数	691.65	718.29	690.50	716.45	3.47
上证180	5090.73	5260.43	5080.90	5252.78	3.06
深证100指数	3165.39	3297.43	3158.19	3294.88	4.00
新上证综指	1880.05	1936.58	1877.02	1934.10	2.69
上证A指	2327.62	2397.67	2323.87	2394.60	2.69
上证B指	217.04	222.79	216.95	222.69	2.65
深证新指数	3880.46	4037.40	3871.43	4035.65	3.95
深证成份A	9792.72	10188.30	9769.35	10177.26	3.75
深证成份B	4271.93	4386.38	4269.76	4385.19	2.42
深证综合	847.58	881.19	845.80	880.86	3.85
深证综合A	886.67	921.99	884.79	921.65	3.87
深证综合B	569.44	584.15	569.14	583.23	2.27
深圳创新指数	5402.20	5643.30	5385.30	5638.62	4.36
深圳创新价格	4871.89	5089.32	4856.64	5085.09	4.36
深证基金指数	4278.90	4392.86	4268.70	4392.86	2.48
上证基金指数	3625.08	3728.67	3620.51	3726.55	2.62
巨潮企债指数	124.96	124.97	124.84	124.95	-0.01
上证国债指数	131.57	131.58	131.57	131.58	0.02

交易情况

项目		深市	比前日±%	沪市	比前日±%	深沪市	比前日±%
成交量Ⅰ	A股(万股)	732436.92	54.48	1094250.66	42.57	1826687.57	47.12
	B股(万股)	6188.47	54.82	4405.69	23.07	10594.17	39.82
	国债现货(万手)	0.75	412.79	30.47	-23.06	31.22	-21.46
	国债回购(万手)	0.00	-	9847.12	-12.06	9847.12	-12.06
	企业(转)债(万手)	5116.01	-6.57	0.00	-	5116.01	-6.57
	基金(万单位)	354505.83	26.61	20028.04	-73.83	374533.87	5.05
	权证(万份)	0.00	-	0.00	-	0.00	-
成交量Ⅱ	A股(万笔)	494.68	39.82	522.58	37.71	1017.26	38.73
	B股(万笔)	1.96	29.00	2.36	25.77	4.32	27.21
	债券(万笔)	6.09	14.62	13.00	-2.39	19.10	2.46
	基金(万笔)	8.20	29.15	5.00	39.64	13.20	32.93
	权证(万笔)	0.00	-	0.00	-	0.00	-
成交金额	A股(亿元)	759.91	47.63	910.07	46.40	1669.98	46.96
	B股(亿元)	2.20	45.93	2.53	28.48	4.73	36.06
	国债现货(亿元)	0.01	416.43	3.12	-23.88	3.13	-23.72
	国债回购(亿元)	0.00	-	984.71	-12.06	984.71	-12.06
	企业(转)债(亿元)	51.13	-6.59	0.00	-	51.13	-6.59
	基金(亿元)	25.88	34.64	20.96	27.70	46.85	31.44
	权证(亿元)	0.00	-	0.00	-	0.00	-
	合计(亿元)	839.13	42.17	1921.39	8.93	2760.52	17.26
升跌	A股上升(只)	1055	0.48	888	0.79	1943	0.62
	A股下跌(只)	10	-16.67	4	-50.00	14	-30.00
	B股上升(只)	51	-1.92	54	1.89	105	0.00
	B股下跌(只)	1	-	0	-	1	-
	基金上升(只)	126	20.00	36	0.00	162	14.89
	基金下跌(只)	17	-46.88	3	200.00	20	-39.39
平均收市价	A股(元)	11.74	11.20	6.59	2.69	-	-
	B股(港/美元)	5.96	2.27	0.81	2.62	-	-
	基金(元)	0.760	2.48	0.816	2.05	-	-
换手率	A股平均(%)	1.66	54.56	0.61	42.57	-	-
	B股平均(%)	0.39	54.82	0.33	23.07	-	-
市盈率Ⅰ	股票平均(倍)	23.46	3.85	13.95	2.65	-	-
	主板A股平均(倍)	19.37	3.86	13.96	2.65	-	-
	中小板平均(倍)	28.33	3.85	-	-	-	-
	创业板平均(倍)	36.92	3.50	-	-	-	-
	主板B股平均(倍)	9.90	2.27	12.71	2.67	-	-
市盈率Ⅱ(动态)	股票平均(倍)	22.18	3.79	11.59	2.66	13.54	3.01
	A股平均(倍)	22.62	3.81	11.60	2.65	13.59	3.02
	B股平均(倍)	8.20	2.12	9.99	2.78	8.95	2.46

市场规模

项目		深市	比前日±%	沪市	比前日±%	深沪市	比前日±%
上市证券	A股(只)	1404	0.14	921	0.00	2325	0.09
	B股(只)	54	0.00	54	0.00	108	0.00
	国债现货(只)	212	0.00	0	-	212	0.00
	国债回购(只)	9	0.00	0	-	9	0.00
	企业(转)债(只)	112	0.00	0	-	112	0.00
	基金(只)	151	0.00	36	0.00	187	0.00
	权证(只)	0	-	0	-	0	-
	合计(只)	1942	0.10	1011	0.00	2953	0.07
	已上市公司(家)	1416	0.14	931	0.00	2347	0.09
	已发行未上市公司(家)	1	0.00	1	0.00	2	0.00
发行总额	A股(亿股)	6128.49	0.05	23354.42	0.00	29482.91	0.01
	B股(亿股)	162.24	0.00	134.28	0.00	296.52	0.00
	企业(转)债(亿元)	1426.00	0.00	5914.76	0.00	7340.76	0.00
	基金(亿单位)	1444.40	0.23	320.00	0.00	1764.40	0.19
	权证(亿份)	0.00	-	0.00	-	0.00	-
上市总额	A股(亿股)	4326.58	0.05	17877.71	0.00	22204.29	0.01
	B股(亿股)	157.52	0.00	134.28	0.00	291.80	0.00
	企业(转)债(亿元)	1901.56	0.00	7416.10	0.00	9317.66	0.00
	基金(亿单位)	415.76	0.00	317.20	0.00	732.96	0.00
	权证(亿份)	489.35	0.00	0.00	-	489.35	0.00
市价总值	A股(亿元)	66928.92	3.93	153760.98	2.69	220689.90	3.06
	B股(亿元)	784.52	2.16	706.56	2.65	1491.08	2.39
	企业(转)债(亿元)	1408.48	0.00	5594.77	0.06	7003.26	0.05
	基金(亿元)	1118.46	2.71	261.21	2.05	1379.67	2.58
	权证(亿元)	0.00	-	0.00	-	0.00	-
流通市值	A股(亿元)	42424.33	4.08	127206.00	2.66	169630.34	3.01
	B股(亿元)	778.29	2.17	706.56	2.65	1484.85	2.40
	企业(转)债(亿元)	962.46	0.03	7090.90	0.12	8053.37	0.11
	基金(亿元)	1116.17	2.71	258.90	2.05	1375.07	2.59
	权证(亿元)	0.00	-	0.00	-	0.00	-

开放式基金净值

基金代码	基金名称	托管行	份额净值(元)	日增长率(%)	累计份额净值(元)
	保本型				
020018	国泰金鹿保本混合	中国银行	0.9960	0.10	1.0740
080007	长盛同鑫保本混合	中国银行	1.0270	0.20	1.0270
090013	大成保本混合	工商银行	1.0280	0.19	1.0280
161902	万家债券	农业银行	1.0503	0.45	1.6605
163411	兴全保本	中国银行	1.0094	0.90	1.0094
180002	银华保本	建设银行	1.0213	0.25	1.0290
180028	银华永祥保本混合	中国银行	1.0420	0.39	1.0420
202202	南方避险	工商银行	1.0965	0.32	1.0345
202211	南方恒元	工商银行	1.0070	0.30	1.2000
202212	南方保本混合	农业银行	1.0250	0.20	1.0250
210006	金鹰保本混合	工商银行	1.0260	0.20	1.0260
217020	招商安达保本	农业银行	1.0400	0.76	1.0610
270024	广发聚利保本	工商银行	1.0210	0.39	1.0210
320015	诺安保本混合	招商银行	1.0330	0.10	1.0330
519676	银河保本混合	工商银行	1.0190	0.20	1.0190
519697	交银保本混合	工商银行	1.0740	0.00	1.1140
620009	金元比联宝石动力混合	工商银行	0.7703	0.90	0.8303
620007	金元比联保本混合	农业银行	1.0200	0.20	1.0200
	股票型				
000001	华夏成长混合	建设银行	0.9050	2.84	3.060
000011	华夏大盘精选混合	中国银行	10.2770	2.9310	8.570
000021	华夏优势增长股票	建设银行	1.0840	3.34	2.540
000031	华夏复兴股票	建设银行	1.0790	2.76	1.0790
000061	华夏盛世股票	建设银行	0.6940	2.81	0.694
002001	华夏回报混合	中国银行	1.2110	1.59	3.280
002020	华夏回报二号混合	中国银行	1.0330	1.77	2.340
002031	华夏盛世精选混合	中国银行	2.1460	2.63	2.146
020001	国泰金龙行业精选	交通银行	0.7680	3.09	3.770
020003	国泰金龙行业混合	浦发银行	0.4900	1.87	3.563
020005	国泰金马稳健混合	中国银行	0.6970	3.41	2.910
020010	国泰金龙中创新股票	农业银行	0.8850	2.43	1.040
020015	国泰区位优势股票	中国银行	1.0160	2.42	1.0610
020021	国泰金龙科技新型股票	中国银行	0.9580	2.79	0.9580
020023	国泰金龙行业股票(LOF)	中国银行	0.9560	1.81	0.9560
040001	华安创新股票	交通银行	0.5840	2.46	2.912
040005	华安宏利股票	建设银行	2.0772	2.95	2.6975
040007	华安中小盘成长股票	工商银行	0.8822	2.19	2.1971
040008	华安策略优选股票	交通银行	0.7580	2.78	2.3000
040011	华安股票	建设银行	0.8412	3.21	1.3412
040015	华安动态灵活配置混合	工商银行	0.8680	2.12	0.8680
040016	华安行业轮动股票	中国银行	0.8593	2.54	0.8593
040020	华安升级主题股票	建设银行	0.8120	2.78	0.8120
040180	华安上证180ETF联接	工商银行	0.8260	3.02	0.7840
040190	华安上证龙头ETF联接	工商银行	0.8260	2.99	0.8260
050001	博时价值增长	建设银行	0.7260	1.40	3.280
050004	博时精选股票	中国银行	1.1600	2.95	2.656
050008	博时第三产业	中国银行	0.5200	3.28	1.082
050009	博时主题行业	交通银行	0.5330	3.50	2.570
050010	博时特许价值	建设银行	1.0170	2.62	1.362
050014	博时创业成长股票	农业银行	0.8450	3.17	0.860
050018	博时行业轮动股票	工商银行	0.7310	2.52	0.731
050021	博时第三产业股票	工商银行	0.7490	3.42	0.749
050201	博时增长机号	建设银行	0.6630	1.38	2.180
070001	嘉实成长收益	中国银行	0.6397	2.11	2.950
070002	嘉实理财增长	中国银行	4.3380	2.00	4.930
070006	嘉实服务基金	中国银行	3.5770	2.96	3.970
070011	嘉实精选	中国银行	1.2720	2.36	1.272
070017	嘉实量化	工商银行	0.8230	3.39	0.930
070019	嘉实价值优势股票	中国银行	0.3070	3.07	0.930
070021	嘉实主题新动力股票	工商银行	0.7860	3.15	0.786
070023	嘉实成长收益股票	交通银行	0.9170	2.46	0.917
070023	嘉实深证基本面120	建设银行	0.8735	3.41	0.873
070099	嘉实优质	中国银行	0.8210	2.88	1.710
080001	长盛成长价值	中国银行	0.7870	2.34	2.731
080005	长盛量化红利股票	工商银行	0.8460	2.42	0.880
080006	长盛动态精选股票	工商银行	0.7160	2.64	1.020
090001	大成价值增长	交通银行	0.6747	2.98	3.337
090003	大成蓝筹稳健	中国银行	0.6179	3.24	3.189
090004	大成精选增值混合	交通银行	0.7498	2.67	2.523
090006	大成2020	中国银行	0.6220	2.30	2.440
090007	大成景阳	光大银行	0.8470	2.42	0.840
090009	大成行业轮动	交通银行	0.7830	2.89	0.783
090011	大成核心双动力	工商银行	0.7670	2.95	0.767
090015	大成内需增长股票	中国银行	0.8480	2.79	0.848
100020	富国天合股票(LOF)	交通银行	0.3130	2.83	2.304
100022	富国天瑞强势	农业银行	0.7052	2.13	3.104
100026	富国天合	招商银行	0.7541	3.67	2.176
100032	富国天惠	工商银行	1.0230	2.40	1.574
100039	富国通胀通缩主题股票	工商银行	0.8270	2.61	0.870
100053	富国天益价值股票	中国银行	0.7990	2.57	0.799
100056	富国低碳环保股票	招商银行	0.8690	2.12	0.869
110002	易方达策略成长混合	中国银行	3.1350	1.69	4.185
110009	易方达价值精选股票	工商银行	0.9760	2.98	2.316
110010	易方达价值成长混合	工商银行	1.1309	3.46	1.229
110011	易方达中小盘股票	中国银行	1.3997	3.97	4.399
110012	易方达科汇灵活配置混合	交通银行	1.0150	2.84	5.150
110013	易方达科翔股票	工商银行	1.0710	2.59	5.037
110015	易方达行业领先股票	工商银行	0.9970	3.32	1.070
110021	易方达创业板ETF联接	工商银行	0.7940	3.41	0.794
110022	易方达消费行业股票	中国银行	0.8190	2.50	0.819
110023	易方达医疗保健行业股票	中国银行	0.8420	2.56	0.842
110025	易方达资源行业股票	中国银行	0.9500	2.70	0.950
110026	易方达创业板ETF联接	工商银行	0.9260	1.92	0.926
110029	易方达深证100ETF	交通银行	0.5754	2.26	3.780
112002	易方达策略成长二号混合	中国银行	1.2330	1.73	2.780
121003	国投瑞银核心企业股票	工商银行	0.7171	2.57	2.271
121005	国投瑞银创新动力股票	光大银行	0.6559	3.11	2.818
121006	国投瑞银稳健增长混合	工商银行	0.8830	2.67	1.478
121008	国投瑞银优势企业股票	中国银行	0.6146	2.75	0.993
121099	国投瑞银瑞福分级封闭	中国银行	0.6280	2.78	0.780
150010	国泰优先	工商银行	1.1090	0.00	1.090
150011	国泰进取	中国银行	0.6010	7.13	0.601
150016	银华稳进	招商银行	1.0240	0.00	1.0240
150017	兴业和润B	招商银行	0.7448	5.83	0.744
150028	信诚证500指数分级A	建设银行	1.0570	0.00	1.0570
150029	信诚证500指数分级B	建设银行	0.4870	10.68	0.470
150036	建信稳健	招商银行	1.0020	0.00	1.0410
150037	建信优势	招商银行	0.7270	5.06	0.727
150047	银华活力	建设银行	1.0020	0.00	1.0210
150048	银华锐利	建设银行	0.8860	2.19	0.886
159903	南方深证成份ETF	工商银行	0.9430	3.74	0.958
159908	博时深证基本面200ETF	交通银行	0.7130	3.66	0.713
159909	嘉实深证基本面120ETF	中国银行	0.8389	3.62	0.839
159911	鹏华深证民营ETF	建设银行	2.5964	3.80	0.7867
159913	交银深证300价值ETF	交通银行	0.9460	3.73	0.946
159915	易方达创业板ETF	工商银行	0.7193	3.45	0.824
159916	建信深证100ETF	民生银行	0.7460	3.59	0.746
160105	南方积极配置	工商银行	0.1990	2.19	2.410
160106	南方高增长	中国银行	1.2328	2.89	2.698
160119	南方中证500LOF	建设银行	0.8300	3.92	0.900
160211	国泰中小盘成长股票(LOF)	建设银行	0.8400	2.82	1.030
160212	国泰估值优势股票(LOF)	工商银行	0.8550	2.40	0.855
160215	国泰价值经典股票(LOF)	建设银行	0.7690	2.81	0.769
160311	华夏蓝筹混合(LOF)	交通银行	0.7020	2.78	3.140
160314	华夏行业混合(LOF)	中国银行	0.7900	2.92	1.790
160505	博时主题行业	建设银行	1.6290	2.32	3.370
160512	博时卓越品牌股票	工商银行	0.9140	2.24	0.930
160603	鹏华普天收益	交通银行	0.7370	2.50	3.180
160605	鹏华中国50	交通银行	1.0090	2.14	3.200
160607	鹏华价值	建设银行	0.7540	2.31	2.370
160610	鹏华动力	农业银行	0.9610	2.13	1.381
160611	鹏华优质治理	中国银行	0.8010	2.56	0.901
160613	鹏华盛世创新	建设银行	1.1050	1.66	1.330
160619	鹏华普天债券(QDII-FOF-LOF)	工商银行	0.9480	2.35	0.948
160806	长盛同庆封闭	建设银行	0.8290	2.47	0.829
161211	国投瑞银深证300金融地产指数(LOF)	工商银行	0.7410	1.93	0.741
161606	融通行业景气混合	交通银行	0.6640	3.59	2.640
161609	融通动力先锋股票	工商银行	0.9160	2.81	1.461
161610	融通领先成长股票(LOF)	工商银行	0.7250	2.69	2.409
161611	融通内需驱动股票	工商银行	0.6210	3.85	0.740
161706	招商优质成长股票(LOF)	中信银行	1.0326	2.78	2.929
161810	银华内需精选股票	农业银行	0.6670	2.46	0.630
161818	银华消费分级股票	建设银行	0.9480	2.54	1.680
162006	长城久嘉	交通银行	0.6360	1.38	2.180
162102	金鹰中小盘精选混合	中国银行	0.7032	2.91	2.992
162201	泰达宏利成长股票	交通银行	0.8678	2.32	2.828
162202	泰达宏利风险预算	中国银行	0.7970	2.42	2.820
162203	泰达宏利价值股票	工商银行	0.7210	2.60	2.557
162204	泰达宏利精选股票	中国银行	4.0833	2.69	4.323
162208	泰达宏利首选企业股票	农业银行	0.9147	2.50	1.247
162209	泰达宏利市值优选股票	建设银行	0.6453	2.61	0.653
162211	泰达宏利品质生活混合	建设银行	1.0100	1.71	1.220
162212	泰达宏利红利先锋股票	建设银行	0.4480	1.47	1.080
162214	泰达宏利中小盘股票	农业银行	0.8030	2.16	0.830
162307	海富通100指数	中国银行	0.7080	2.91	0.780
162411	华宝油气	建设银行	0.9930	-0.30	0.930
162605	景顺长城鼎益	中国银行	0.6180	2.55	2.905
162607	景顺长城资源	工商银行	0.6370	3.06	2.740
162703	广发小盘成长	浦发银行	1.6789	2.28	2.989
163110	申万菱信量化小盘股票	工商银行	0.7990	3.77	0.799
163208	诺安油气能源	招商银行	1.0050	0.00	1.005
163406	兴全合润分级	招行银行	0.8460	2.90	0.849
163409	兴全绿色	工商银行	0.9030	2.38	0.903
163503	天治核心成长	交通银行	0.4540	2.78	1.859
163801	中银国企	工商银行	1.0564	2.09	3.264
163803	中银增长	工商银行	0.5859	2.59	2.508
163805	中银稳健	工商银行	0.9842	2.48	1.992
163807	中银优选	工商银行	0.9048	3.11	1.094
163809	中银蓝筹混合	招商银行	0.8300	1.97	0.850
163818	中银中小盘成长股票	招商银行	1.0040	0.10	1.004
164701	工银瑞信金及贵金属(LOF)	工商银行	0.9240	1.65	0.924
165310	建信双利	招商银行	0.8370	2.57	0.850
165508	信诚深度价值股票(LOF)	建设银行	0.7900	1.94	0.790
165511	信诚中证500指数分级	建设银行	0.7150	4.08	0.715
165512	信诚新机遇股票(LOF)	建设银行	0.8730	2.95	0.870
166001	中欧新蓝筹	兴业银行	0.6310	2.50