深沪证券市场总貌

更多精彩数据 http://data.stcn.com

2012·1·12 星期四

主要股指当日走势

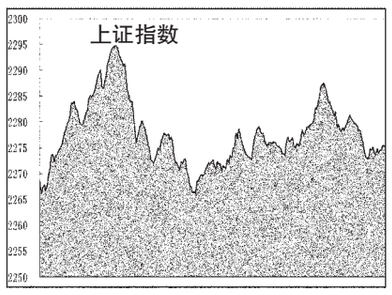

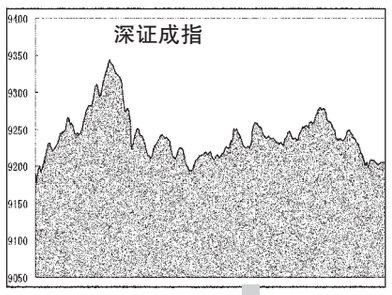

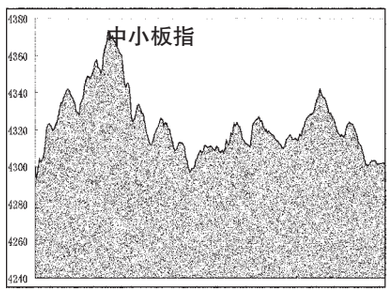

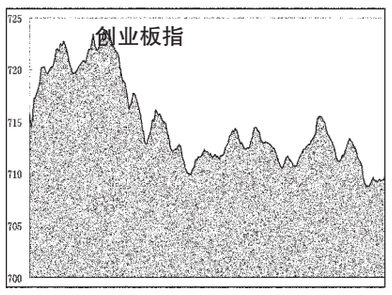

海外主要股市

市场	收盘	涨跌	涨跌幅(%)
台湾加权	7186.58	-2	-0.02
恒生指数	19095.38	-57	-0.3
国企指数	10519.21	2.14	0.02
红筹指数	3805.49	-16	-0.41
道琼指数	12449.45	13.02	-0.1
纳斯达克	2710.76	8.26	0.31
纽西兰50	3219.83	-17	-0.52
悉尼AOI	4238.4	-5	-0.11
日经指数	8385.59	-62	-0.74
韩国综指	1864.57	19.02	1.03
海峡指数	2751.3	4.17	0.15
马来西亚	1525.56	3.27	0.21
俄RTS指	1451.09	-2	-0.11
金融时报	5671.2	-26	-0.45
巴黎CAC	3220.03	15.2	0.47
德DAX指	6169.56	17.22	0.28
瑞士指数	6030.26	22.22	0.37

截止时间:2012年1月12日17点

国际主要黄金市场行情

品种	开盘价	最高价	最低价	收盘价	收盘价(人民币/克)	日期
伦敦黄金	1632.7	1647	1629.4	1638.35 美元/盎司	333.06	01.11
纽约期金	1632.4	1648	1630.8	1639.6 美元/盎司	333.31	01.11
东京期金	4063	4075	4061	4075 日元/克	336.02	01.12
香港黄金	15260	15270	15250	15270 港元/港兩	332.42	01.12
沪Au99.95	336.00	337.30	335.60	337.20	-	-
沪Au99.99	335.80	337.40	334.30	337.37	-	-
沪Au100g	335.00	337.20	334.34	337.00	-	-
沪AuT+D	334.99	337.00	333.21	336.90	-	-
沪Pt99.95	317.50	319.00	317.50	318.88	-	-
沪Ag(T+D)	6288.00	6327.00	6231.00	6309.00	-	-

注:金价数据由 www.24k99.com 提供;截止时间:2012年1月12日17点05分

主要货币兑美元行情

币种	买入	卖出	涨跌幅(%)
欧元/美元	1.2717	1.2718	0.09
英镑/美元	1.5296	1.5299	-0.19
美元/日元	76.96	76.98	0.16
澳元/美元	1.0305	1.0307	-0.02
美元/加元	1.0185	1.0188	-0.06
美元/瑞郎	0.9523	0.9526	-0.15
美元/港元	7.768	7.7685	0.03
纽元/美元	0.7953	0.7956	-0.16
美元/新加坡元	1.2938	1.2944	0.27
美元/新台币	29.953	29.995	0.04

上海银行间同业拆放利率

期限	Shibor(%)	涨跌(BP)	期限	Shibor(%)	涨跌(BP)
O/N	3.4750	23.50	3M	5.4498	0.78
1W	4.1658	17.00	6M	5.4201	-0.04
2W	5.4850	93.67	9M	5.2420	-0.01
1M	5.8467	-10.17	1Y	5.2377	0.04

各行业市场指标

行业名称	A股家数	A股总市值(亿元)	A股总市值比上日增减(%)	A股已流通市值(亿元)	A股已流通市值比上日增减(%)	平均价格(元)	动态市盈率(倍)
沪深300	300	145 594.88	-0.12	120 022.20	-0.05	7.05	11.09
深证100	100	22 652.79	-0.42	18 233.89	-0.34	11.64	16.66
上证180	180	115 997.86	0.02	98 407.18	0.07	6.41	10.14
金融、保险业	41	52 219.07	0.04	40 696.41	0.18	4.94	7.99
采掘业	53	36 420.12	-0.10	33 987.42	-0.07	11.13	12.68
机械、设备、仪表	441	24 933.96	-0.26	17 032.17	-0.14	9.88	17.16
金属、非金属	188	14 128.29	0.22	11 223.77	0.28	7.46	17.38
食品、饮料	93	10 634.60	-0.62	8 364.28	-0.53	22.88	26.62
石油、化学、塑胶、塑料	249	9 699.36	0.08	6 352.10	0.31	9.56	20.54
信息技术业	183	8 300.71	-1.17	5 958.31	-1.23	10.61	39.46
医药、生物制品	144	8 275.07	-0.34	6 310.18	-0.21	14.13	24.18
房地产业	125	7 636.14	0.68	6 027.64	0.75	6.24	18.12
交通运输、仓储业	71	7 582.74	-0.17	6 229.12	-0.12	4.48	10.68
批发和零售贸易	120	6 774.99	-1.05	4 880.49	-0.98	10.16	19.56
电力、煤气及水	72	6 661.20	0.18	4 798.29	0.08	5.48	20.96
电子	139	6 105.22	-0.23	4 023.22	-0.05	8.28	26.64
建筑业	49	5 026.47	-0.38	3 093.64	-0.22	4.69	12.44
社会服务业	70	3 460.07	-0.58	2 011.58	-0.34	9.69	28.68
综合类	57	2 864.95	-0.06	2 436.40	-0.13	5.97	23.76
纺织、服装、皮毛	78	2 629.30	-0.18	1 798.83	0.01	8.67	21.03
农、林、牧、渔业	45	2 108.62	-0.80	1 409.66	-0.90	10.47	34.66
传播与文化产业	29	1 758.49	-1.62	871.76	-1.32	11.59	28.26
造纸、印刷	42	1 298.30	-0.50	864.47	-0.40	7.82	26.75
其他制造业	23	1 045.83	-0.19	430.61	-0.21	11.48	21.77
木材、家具	13	364.35	-0.31	194.65	-0.25	7.03	19.79

股价指数

指数名称	开市	最高	最低	收市	比前日±%
沪深300	2426.82	2464.38	2423.32	2435.22	-0.02
上证指数	2268.74	2295.22	2265.26	2275.01	-0.05
深证成指	9191.54	9344.74	9177.59	9200.93	-0.41
中证流通指数	2803.05	2845.68	2797.70	2811.68	-0.07
中小板指数	4300.58	4373.47	4292.70	4299.97	-0.49
创业板指数	715.82	724.08	708.68	709.89	-1.12
上证180	5206.39	5289.64	5199.84	5234.40	0.23
深证100指数	3268.76	3322.61	3263.24	3273.77	-0.36
新上证综指	1919.67	1942.08	1916.70	1925.04	-0.04
上证A指	2376.79	2404.53	2373.13	2383.41	-0.04
上证B指	221.03	223.70	220.06	220.49	-0.58
深证新指数	4015.55	4077.12	4006.20	4019.93	-0.31
深证成份A	10078.90	10246.88	10063.60	10089.18	-0.41
深证成份B	4357.42	4388.87	4344.20	4354.75	-0.44
深证综合	877.24	889.81	874.58	876.81	-0.44
深证综合A	917.89	931.14	915.08	917.45	-0.44
深证综合B	579.24	583.60	577.77	578.36	-0.35
深圳创新指数	5586.93	5684.30	5574.74	5589.29	-0.47
深圳创新价格	5038.48	5126.29	5027.49	5040.61	-0.47
深证基金指数	4357.42	4381.90	4338.77	4353.01	-0.16
上证基金指数	3697.17	3737.52	3688.09	3704.95	0.05
巨潮企债指数	124.95	125.02	124.92	125.02	0.06
上证国债指数	131.59	131.60	131.59	131.59	0.01

交易情况

项目		深市	比前日±%	沪市	比前日±%	深沪市	比前日±%
成交量Ⅰ	A股(万股)	513508.16	-17.93	714164.82	-15.50	1227672.98	-16.54
	B股(万股)	2761.65	-26.74	3064.71	-20.65	5826.36	-23.66
	国债现货(万手)	0.07	-75.11	35.53	28.72	35.60	27.74
	国债回购(万手)	0.00	-	11168.34	-8.77	11168.34	-8.77
	企业(转)债(万手)	5790.64	-6.99	0.00	-	5790.64	-6.99
	基金(万单位)	239610.52	-13.49	15252.93	-52.65	254863.45	-17.57
	权证(万份)	0.00	-	0.00	-	0.00	-
成交量Ⅱ	A股(万笔)	362.89	-16.20	363.25	-18.70	726.14	-17.47
	B股(万笔)	1.17	-24.20	1.43	-12.94	2.60	-18.39
	债券(万笔)	7.81	10.06	13.37	0.93	21.18	4.11
	基金(万笔)	5.45	-15.47	1.90	-31.75	7.35	-20.38
	权证(万笔)	0.00	-	0.00	-	0.00	-
成交金额	A股(亿元)	555.67	-15.09	638.61	-14.20	1194.28	-14.62
	B股(亿元)	1.13	-30.20	1.70	-27.72	2.83	-28.73
	国债现货(亿元)	0.00	-75.28	3.62	28.86	3.62	28.77
	国债回购(亿元)	0.00	-	1116.83	-8.77	1116.83	-8.77
	企业(转)债(亿元)	57.91	-6.95	0.00	-	57.91	-6.95
	基金(亿单位)	17.38	-13.23	11.35	-10.81	28.72	-12.29
	权证(亿元)	0.00	-	0.00	-	0.00	-
	合计(亿元)	632.09	-14.39	1772.11	-10.79	2404.21	-11.76
升跌	A股上升(只)	397	-20.12	365	7.04	762	-9.07
	A股下跌(只)	623	18.22	454	-10.10	1077	4.36
	B股上升(只)	15	66.67	18	-5.26	33	17.86
	B股下跌(只)	27	-22.86	30	-3.23	57	-13.64
	基金上升(只)	48	-9.43	16	300.00	64	12.28
	基金下跌(只)	78	-8.24	23	-30.30	101	-14.41
平均收市价	A股(元)	11.68	6.60	6.56	-0.04	-	-
	B基金(港/美元)	5.91	-0.35	0.80	-0.57	-	-
	基金(元)	0.754	-0.16	0.808	-0.31	-	-
换手率	A股平均(%)	1.16	-17.92	0.40	-15.50	-	-
	B股平均(%)	0.17	-26.62	0.23	-20.65	-	-
市盈率Ⅰ	股票平均(倍)	23.34	-0.47	13.88	-0.07	-	-
	主板A股平均(倍)	19.31	-0.21	13.89	-0.07	-	-
	中小板平均(倍)	28.19	-0.56	-	-	-	-
	创业板平均(倍)	36.46	-1.35	-	-	-	-
	主板B股平均(倍)	9.82	-0.30	12.58	-0.63	-	-
市盈率Ⅱ(动态)	股票平均(倍)	22.07	-0.50	11.54	0.00	13.47	-0.17
	A股平均(倍)	22.50	-0.53	11.54	-0.09	13.52	-0.17
	B股平均(倍)	8.13	-0.37	9.88	-0.60	8.87	-0.51

市场规模

项目		深市	比前日±%	沪市	比前日±%	深沪市	比前日±%
上市证券	A股(只)	1404	0.00	921	0.00	2325	0.00
	B股(只)	54	0.00	54	0.00	108	0.00
	国债现货(只)	211	0.00	0	-	211	0.00
	国债回购(只)	9	0.00	0	-	9	0.00
	企业(转)债(只)	112	0.00	0	-	112	0.00
	基金(只)	153	1.32	36	0.00	189	1.07
	权证(只)	0	-	0	-	0	-
	合计(只)	1943	0.10	1011	0.00	2954	0.07
	已上市公司(家)	1416	0.00	931	0.00	2347	0.00
	已发行未上市公司(家)	2	0.00	1	0.00	3	0.00
发行总额	A股(亿股)	6128.43	0.00	23354.42	0.00	29482.85	0.00
	B股(亿股)	162.24	0.00	134.28	0.00	296.52	0.00
	企业(转)债(亿元)	1426.00	0.00	5914.76	0.00	7340.76	0.00
	基金(亿单位)	1444.28	0.24	320.00	0.00	1764.28	0.20
	权证(亿份)	0.00	-	0.00	-	0.00	-
上市总额	A股(亿股)	4328.56	0.00	17877.71	0.00	22206.27	0.00
	B股(亿股)	157.52	0.00	134.28	0.00	291.80	0.00
	企业(转)债(亿元)	1901.56	0.00	7416.10	0.00	9317.66	0.00
	基金(亿单位)	415.76	0.00	317.20	0.00	732.96	0.00
	权证(亿份)	489.35	0.00	0.00	-	489.35	0.00
市价总值	A股(亿元)	66608.55	-0.46	153042.54	-0.04	219651.10	-0.17
	B股(亿元)	778.02	-0.35	699.58	-0.58	1477.61	-0.46
	企业(转)债(亿元)	1407.84	-0.09	5596.68	0.09	7004.52	0.05
	基金(亿元)	1112.37	0.11	258.49	-0.31	1370.86	0.03
	权证(亿元)	0.00	-	0.00	-	0.00	-
流通市值	A股(亿元)	42271.20	-0.31	126681.22	0.01	168952.42	-0.07
	B股(亿元)	771.88	-0.35	699.58	-0.58	1471.46	-0.46
	企业(转)债(亿元)	962.62	-0.02	7090.50	0.05	8053.12	0.05
	基金(亿元)	1110.09	0.11	256.20	-0.31	1366.29	0.03
	权证(亿元)	0.00	-	0.00	-	0.00	-

开放式基金净值

基金代码	基金名称	托管行	份额净值(元)	日增长率(%)	累计份额净值(元)
	保本型				
020018	国泰金鹰保本混合	中国银行	0.9970	0.00	1.0750
080007	长盛同鑫保本混合	中国银行	1.0270	0.00	1.0270
090013	大成保本混合	工商银行	1.0280	0.10	1.0280
161902	万家债券	农业银行	1.0539	0.23	1.6643
163411	兴全保本	兴业银行	1.0036	-0.22	1.0036
180002	银华保本	建设银行	1.0207	0.03	1.0284
180028	银华永祥保本混合	中国银行	1.0410	0.10	1.0410
202202	南方避险	工商银行	2.3975	0.04	3.0365
202211	南方恒元	工商银行	1.0070	0.10	1.2000
202212	南方保本混合	农业银行	1.0270	0.20	1.0270
210006	金鹰保本混合	工商银行	1.0270	0.10	1.0270
217020	招商安达保本	农业银行	1.0610	0.09	1.0610
270024	广发聚祥保本	工商银行	1.0190	-0.10	1.0190
320015	诺安保本混合	招商银行	1.0340	0.10	1.0340
519676	银河保本混合	建设银行	1.0200	0.00	1.0200
519697	交银保本混合	工商银行	1.0750	0.09	1.1150
620001	金元比联宝石动力混合	工商银行	0.7687	0.08	0.8287
620007	金元比联保本混合	农业银行	1.0190	0.00	1.0190
	股票型				
000001	华夏成长混合	建设银行	0.9020	-0.33	3.0030
000011	华夏大盘精选混合	中国银行	0.2710	-0.1010	8.8510
000021	华夏优势增长股票	建设银行	1.0780	-0.55	2.2480
000031	华夏复兴股票	建设银行	1.0710	0.00	1.0710
000061	华夏盛世股票	建设银行	0.6920	0.00	0.6920
002001	华夏回报混合	中国银行	1.2000	-0.25	3.3220
002021	华夏回报二号混合	中国银行	0.2720	-0.29	3.2420
002031	华夏策略混合	中国银行	2.1490	-0.09	2.1490
020001	国泰金鹰增长股票	交通银行	0.7620	-0.65	3.7660
020002	国泰金龙行业混合	建设银行	0.4800	-1.11	3.5430
020005	国泰金马稳健混合	建设银行	0.6910	-0.29	2.8870
020006	国泰金牛创新股票	中国银行	0.8800	-0.68	1.0350
020015	国泰区位优势股票	中国银行	1.0110	-0.20	1.0560
020021	国泰金鹰ETF联接基金	中国银行	0.5900	0.59	0.8530
020023	国泰事件驱动股票	中国银行	0.9410	-1.16	0.9410
040001	华安创新股票	交通银行	0.5840	0.17	2.9120
040005	华安宏利股票	建设银行	2.0594	-0.16	2.6794
040006	华安中小盘成长股票	工商银行	0.8774	-0.28	2.1924
040008	华安策略优选股票	交通银行	0.5871	-0.68	2.1234
040011	华安核心股票	建设银行	0.8341	-0.55	1.3341
040015	华安动态灵活配置混合	工商银行	0.8600	-0.69	0.8600
040016	华安行业轮动股票	中国银行	0.8506	-0.41	0.8506
040020	华安升级主题股票	建设银行	0.8050	-0.49	0.8050
040025	华安升级主题股票	建设银行	0.6840	0.00	0.6840
040180	华安上证180ETF联接	中国银行	0.7810	0.13	0.7810
040190	华安上证龙头ETF联接	建设银行	0.8210	0.24	0.8210
050001	博时价值股票	建设银行	0.7230	-0.14	3.2250
050002	博时精选股票	工商银行	1.1515	-0.26	2.9551
050008	博时第三产业	工商银行	0.9220	-0.75	2.4600
050009	博时新兴成长	交通银行	0.5290	-0.56	2.5550
050010	博时特许价值	建设银行	1.0090	-0.10	1.3540
050011	博时创业成长股票	建设银行	0.8430	-0.35	0.8660
050018	博时行业轮动股票	建设银行	0.7230	-0.69	0.7230
050021	博时深证基本面200ETF联接	建设银行	0.7448	-0.24	0.7448
050201	博时增长成长	建设银行	0.6600	-0.30	2.1150
070001	嘉实成长收益	建设银行	0.6348	-0.19	2.9420
070002	嘉实精选股票	建设银行	4.1330	-0.46	9.9140
070006	嘉实服务基金	建设银行	3.5540	-0.25	3.9340
070013	嘉实精选	中国银行	1.2450	-0.40	1.6110
070017	嘉实量化	工商银行	0.8210	-0.24	0.9010
070018	嘉实价值优势股票	工商银行	0.9010	-0.20	0.9310
070021	嘉实主题新动力股票	工商银行	0.7770	-0.51	0.7770
070022	嘉实领先成长股票	农业银行	0.9070	-0.44	0.9070
070023	嘉实深证基本面120联接	中国银行	0.8667	-0.36	0.8667
070029	嘉实沪深300指数	建设银行	0.8189	-0.25	1.7989
080001	长盛成长价值	中国银行	0.7860	-0.13	2.7300
080005	长盛量化红利股票	工商银行	0.8420	0.00	0.8820
080008	长盛同祥区资源股票	建设银行	1.0040	-0.59	1.0040
090001	大成价值增长	中国银行	0.6710	-0.03	3.3310
090002	大成优选股票	中国银行	0.6156	-0.33	1.8856
090004	大成精选增值混合	农业银行	0.7462	-0.08	2.7487
090006	大成2020	中国银行	0.6180	-0.48	2.4400
090007	大成四报	光大银行	0.8420	-0.36	1.5360
090009	大成行业轮动	中国银行	0.7790	-0.13	0.7790
090011	大成核心双动力	工商银行	0.7590	-0.39	0.7590
090015	大成内需增长股票	中国银行	0.8440	0.24	0.8440
100020	富国天益价值	工商银行	0.8063	-0.17	3.8176
100022	富国天惠股票	农业银行	0.9070	-0.04	3.0670
100026	富国天合	招商银行	0.7483	-0.52	2.1658
100032	富国天鼎	工商银行	1.0200	0.20	1.5700
100039	富国通胀通缩主题股票	工商银行	0.8230	-0.36	0.8230
100053	富国天利增长债券投资基金	中国银行	1.0000	0.00	1.0000
100056	富国低碳环保股票	工商银行	0.8620	-0.69	0.8620
110002	易方达策略成长混合	中国银行	3.2970	-0.36	4.1670
110003	易方达价值成长混合	工商银行	0.9746	0.27	2.3146
110009	易方达价值成长混合	工商银行	1.1203	-0.67	1.2103
110011	易方达中小盘股票	中国银行	1.3910	-0.29	2.8610
110012	易方达科汇灵活配置混合	工商银行	1.0120	-0.49	1.5000
110013	易方达科翔股票	工商银行	1.0630	-0.65	3.0260
110015	易方达行业领先股票	工商银行	0.9930	-0.50	1.0730
110017	易方达增长价值ETF联接	工商银行	0.7898	-0.10	0.7898
110022	易方达消费行业股票	农业银行	0.8070	-1.10	0.8070
110023	易方达医疗保健行业股票	中国银行	0.8330	-0.95	0.8330
110025	易方达资源行业股票	中国银行	0.9490	0.00	0.9490
110026	易方达创业板ETF联接	工商银行	0.6820	-0.42	0.6820
110029	易方达科讯股票	建设银行	0.5721	-0.31	3.7296
112002	易方达策略成长二号混合	中国银行	1.2260	-0.41	2.7810
112003	易方达稳健收心企业股票	工商银行	0.7118	-0.48	2.2418
121005	招商瑞银新动力股票	光大银行	0.6533	-0.52	2.2773
121006	招商瑞银健康股票	工商银行	0.8767	-0.34	0.8767
121008	招商瑞银成长优选股票	工商银行	0.6093	-0.54	1.9277
121009	招商瑞银瑞福分级封闭	工商银行	0.6230	-0.32	0.7630
150010	国泰优势	工商银行	1.1090	0.00	1.1090
150011	国泰估值	工商银行	0.5250	-0.70	0.5250
150016	兴安和润A	招商银行	1.0000	0.00	1.0000
150017	兴安和润B	工商银行	0.7377	0.12	0.7377
150028	信诚中证500指数分级A	建设银行	1.0570	0.00	1.0570
150029	信诚中证500指数分级B	工商银行	0.4870	0.00	0.4870
150036	信奇健康	建设银行	1.0010	0.00	1.0430
150037	信奇法取	招商银行	0.7150	-0.69	0.7150
150047	银华瑞丰	建设银行	1.0020	0.00	1.0210
150048	银华中证500	建设银行	0.9300	0.00	0.9300
150064	长盛同瑞A	建设银行	1.0020	0.00	1.0060
150065	长盛同瑞B	建设银行	1.0000	0.00	1.0000
159903	南方深证成份ETF	工商银行	0.9348	-0.42	0.6898
159908	博时深证基本面200ETF	工商银行	0.7342	-0.26	0.7342
159910	嘉实深证基本面100ETF	中国银行	0.8430	-0.35	0.8430
159911	鹏华深证民营ETF	建设银行	2.5839	-0.44	0.7829
159912	交银深证300价值ETF	建设银行	0.9390	-0.21	0.9390
159915	易方达创业板ETF	工商银行	0.7127	-1.11	0.8165
159916	建信深证700价值ETF	民生银行	1.6469	-0.59	1.6469
160105	南方积极配置	工商银行	0.9130	-0.52	2.4050
160106	南方高端长	中国银行	1.2063	-0.29	2.6533
160119	南方中证500ETF	交通银行	0.8301	-0.02	0.9001
160211	国泰小盘成长股票(LOF)	建设银行	0.8030	-1.07	0.9230
160212	国泰估值	中国银行	0.8530	-0.12	0.8530
160215	国泰价值经典股票(LOF)	建设银行	0.7670	0.00	0.7670
160311	华夏蓝筹混合(LOF)	交通银行	0.7000	-0.14	3.1360
160314	华夏行业混合(LOF)	中国银行	0.7830	-0.38	3.6420
160505	博时主题行业	建设银行	0.5190	-0.58	1.9070
160512	博时卓越品牌股票	工商银行	0.8990	-0.99	0.9180
160603	鹏华普天收益	交通银行	0.7350	0.00	3.1810
160605	鹏华中国50	交通银行	1.0920	-0.18	3.1920
160607	鹏华价值	建设银行	0.7450	-0.27	2.3310
160610	鹏华动力	交通银行	0.9540	-0.10	1.3740
160611	鹏华优质治理	工商银行	0.7930	-0.38	0.8930
160613	鹏华盛世创新	建设银行	1.1010	0.36	1.1310
160719	嘉实稳健(QDII-FOF-LOF)	工商银行	0.9600	-0.42	0.9600
160806	长盛同庆封闭	建设银行	0.8250	-0.12	0.8250
160808	长盛同瑞中证200	农业银行	1.0010	0.00	1.0030
161211	国投瑞银景气评选混合	工商银行	0.7400	0.54	0.7400
161606	融通行业景气混合	交通银行	0.6590	0.02	2.5990
161609	融通动力先锋股票	中国银行	0.9110	-0.55	1.4560
161610	融通领先成长股票(LOF)	建设银行	0.7230	0.00	2.2350
161611	融通内需驱动股票	工商银行	0.6150	-0.49	0.7350
161706	招商优势成长股票(LOF)	中国银行	0.6348	-0.19	2.9420
161707	招商优势精选股票(LOF)	农业银行	0.6620	-0.30	0.6290
161818	银华消费分级股票	建设银行	0.9020	-0.66	0.9060
162006	长城久富	交通银行	0.9407	-0.74	3.3315
162102	金鹰中小盘精选混合	交通银行	0.7095	0.55	2.3055
162201	泰达宏利风险先锋	建设银行	0.8630	-0.26	2.7830
162202	泰达宏利周期股票	建设银行	0.7937	0.06	2.8387
162203	泰达宏利稳定股票	交通银行	0.6091	-0.07	2.5491
162204	泰达宏利精选股票	中国银行	0.4592	-0.32	4.2992
162205	泰达宏利价值组合股票	交通银行	0.6020	-0.26	1.8220
162209	泰达宏利市值优选股票	建设银行	0.6425	-0.05	0.6425
162211	泰达宏利品质生活混合	建设银行	1.0050	-0.40	1.2150
162212	泰达宏利红利先锋股票	建设银行	0.9900	-0.50	1.0420
162214	泰达宏利红利回报	中国银行	0.7640	-0.03	3.7330
162307	海富通180指数	中国银行	0.7040	0.14	0.7040
162411	华宝油气	中国银行	0.9860	-1.30	0.9860
162605	景顺鼎益	中国银行	0.7970	-0.75	2.8970
162607	景顺长城资源	农业银行	0.6700	0.00	2.6710
162703	广发小盘成长	工商银行	0.7500	-0.13	0.7500
163110	申万菱信量化小盘股票(LOF)	工商银行	0.7960	0.00	0.7960
163208	诺安油气能源	招商银行	1.0050	0.00	1.0050
163406	兴业合润分级	招行银行	0.8426	0.06	0.8426
163409	兴全绿networks	工商银行	0.8980	-0.78	0.8980
163503	天治核心成长	交通银行	0.4515	-0.40	1.8910
163801	中银中国	工商银行	1.0468	-0.68	3.2568
163803	中银增长	工商银行	0.5794	-0.96	2.4833
163805	中银稳健	工商银行	0.8426	-0.35	1.0926
163807	中银优选	工商银行	0.8956	-0.93	0.8856
163809	中银蓝筹混合	招商银行	0.8280	-0.36	0.8480
163818	中银中小盘成长股票	招商银行	1.0030	-0.10	1.0030
164701	工添富黄金及贵金属(LOF)	工商银行	0.8990	0.33	0.8990
165310	建