深沪证券市场总貌

更多精彩数据 http://data.stcn.com

2012·1·16 星期一

主要股指当日走势

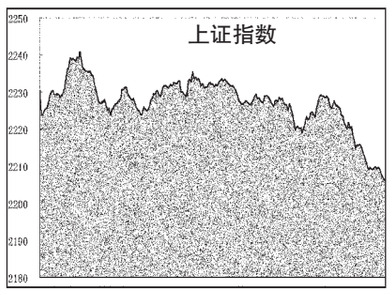

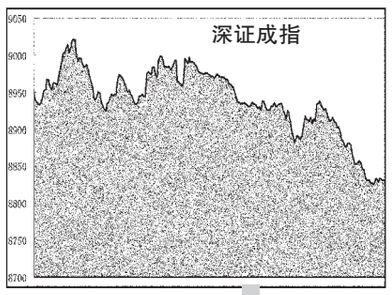

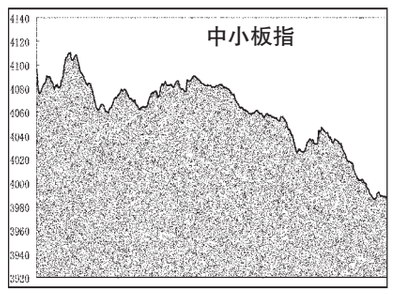

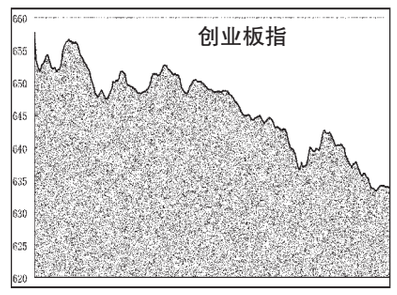

海外主要股市

市场	收盘	涨跌	涨跌幅(%)
台湾加权	7103.62	-78	-1.09
恒生指数	19012.2	-192	-1
国企指数	10489.59	-147	-1.39
红筹指数	3753.13	-70	-1.82
道琼指数	12422.06	-49	-0.39
纳斯达克	2710.67	-14	-0.51
纽西兰50	3210.64	-17	-0.52
悉尼 AOI	4208.9	-47	-1.09
日经指数	8378.36	-122	-1.43
韩国综指	1859.27	-16.41	-0.87
海峡指数	2756.49	-35.05	-1.26
马来西亚	1509.06	-14	-0.92
俄 RTS 指	1445.78	-1	-0.05
金融时报	5641.15	4.51	0.08
巴黎 CAC	3198.2	1.71	0.05
德 DAX 指	6166.25	23.17	0.38
瑞士指数	6019.76	23.42	0.39

截止时间:2012年1月16日17点

国际主要黄金市场行情

品种	开盘价	最高价	最低价	收盘价	收盘价(人民币/克)	日期
伦敦黄金	1646.5	1650.16	1625.3	1638.7 美元/盎司	332.81	01.13
纽约期金	1649.8	1650.7	1625.7	1630.8 美元/盎司	331.21	01.13
东京期金	4050	4066	4041	4065 日元/克	335.45	01.16
香港黄金	15170	15320	15170	15310 港金/港两	332.96	01.16
沪 Au99.95	334.60	336.50	333.50	336.25	-	-
沪 Au99.99	337.51	337.51	333.56	336.39	-	-
沪 Au100g	334.20	336.30	334.01	335.89	-	-
沪 AuT+D	333.30	335.90	333.30	335.39	-	-
沪 Pt99.95	314.00	318.00	314.00	317.53	-	-
沪 Ag(T+D)	6211.00	6236.00	6175.00	6235.00	-	-

注:金价数据由 www.24k99.com 提供;截止时间:2012年1月16日17点05分

主要货币兑美元行情

币种	买入	卖出	涨跌幅(%)
欧元/美元	1.2676	1.2679	0.03
英镑/美元	1.5328	1.533	0.12
美元/日元	76.79	76.81	-0.16
澳元/美元	1.0317	1.032	-0.01
美元/加元	1.0195	1.0199	-0.29
美元/瑞郎	0.9532	0.9534	0.19
美元/港元	7.7681	7.7691	0.04
纽元/美元	0.7937	0.7946	0.02
美元/新加坡元	1.2914	1.2918	0.03
美元/新台币	30.03	30.07	0.26

上海银行间同业拆放利率

期限	Shibor(%)	涨跌(BP)	期限	Shibor(%)	涨跌(BP)
O/N	5.4725	83.62	3M	5.4844	2.74
1W	5.5850	74.67	6M	5.4227	0.25
2W	6.4217	44.09	9M	5.2464	0.39
1M	6.9100	71.82	1Y	5.2381	0.01

各行业市场指标

行业名称	A股家数	A股总市值(亿元)	A股总市值比上日增减(%)	A股已流通市值(亿元)	A股已流通市值比上日增减(%)	平均价格(元)	动态市盈率(倍)
沪深300	300	141 641.95	-1.63	117 043.28	-1.50	6.86	10.79
深证100	100	21 591.13	-2.50	17 364.57	-2.53	11.10	15.88
上证180	180	113 519.37	-1.38	96 462.43	-1.28	6.27	9.92
金融、保险业	41	51 644.95	-0.57	40 382.22	-0.23	4.89	7.90
采掘业	53	35 870.03	-1.56	33 555.32	-1.48	10.96	12.49
机械、设备、仪表	442	23 445.79	-2.39	16 101.59	-2.06	9.29	16.13
金属、非金属	188	13 335.12	-3.15	10 645.62	-2.94	7.04	16.41
食品、饮料	93	9 949.15	-4.71	7 819.52	-4.83	21.40	24.92
石油、化学、塑胶、塑料	250	9 025.91	-3.67	5 928.08	-3.55	8.89	19.03
信息技术业	183	7 670.07	-3.36	5 551.09	-2.93	9.81	36.40
医药、生物制品	144	7 653.68	-3.93	5 861.51	-3.77	13.07	22.34
交通运输、仓储业	73	7 414.65	-1.12	6 077.44	-1.13	4.37	10.43
房地产业	124	7 243.46	-2.28	5 726.88	-2.20	5.94	17.24
电力、煤气及水的生产和供应业	72	6 394.99	-1.57	4 603.09	-1.71	5.26	20.14
批发和零售贸易	120	6 330.30	-3.45	4 578.13	-3.19	9.50	18.27
电子	139	5 650.93	-3.95	3 736.92	-3.88	7.67	24.59
建筑业	49	4 775.25	-2.55	2 943.34	-2.73	4.46	11.82
社会服务业	70	3 212.60	-3.54	1 880.58	-3.03	9.00	26.63
综合类	57	2 716.29	-2.49	2 311.19	-2.53	5.66	22.50
纺织、服装、皮毛	78	2 450.89	-3.47	1 684.38	-3.28	8.08	19.55
农、林、牧、渔业	45	1 954.43	-3.50	1 310.62	-3.40	9.71	32.08
传播与文化产业	29	1 591.83	-3.83	795.47	-3.68	10.49	25.55
造纸、印刷	42	1 217.35	-2.97	815.78	-2.62	7.33	25.00
其他制造业	23	984.36	-2.71	404.95	-3.09	10.81	20.51
木材、家具	13	339.27	-3.34	185.20	-3.02	6.55	18.43

股价指数

指数名称	开市	最高	最低	收市	比前日±%
沪深300	2376.95	2394.50	2345.63	2345.65	-2.03
上证指数	2230.43	2241.26	2206.05	2206.19	-1.71
深证成指	8951.18	9024.42	8823.80	8827.47	-2.25
中证流通指数	2717.96	2733.46	2670.78	2670.78	-2.55
中小板指数	4097.01	4111.63	3986.14	3986.39	-3.86
创业板指数	657.80	657.80	633.31	633.91	-4.83
上证180	5126.07	5165.30	5066.90	5067.77	-1.81
深证100指数	3170.00	3197.47	3121.60	3121.60	-2.42
新上证综指	1887.52	1896.76	1866.98	1867.11	-1.70
上证A指	2336.74	2348.07	2311.16	2311.32	-1.71
上证B指	215.60	217.12	213.58	213.71	-1.36
深证新指数	3851.69	3870.29	3767.15	3767.15	-3.16
深证成份A	9815.32	9895.64	9675.65	9679.68	-2.25
深证成份B	4306.44	4313.66	4248.52	4264.73	-1.30
深证综合	837.91	840.79	818.18	818.18	-3.28
深证综合A	876.41	879.46	855.62	855.62	-3.31
深证综合B	570.45	571.24	564.17	565.37	-1.18
深圳创新指数	5384.06	5431.88	5306.18	5310.43	-2.31
深圳创新价格	4855.52	4898.65	4785.29	4789.12	-2.31
深证基金指数	4270.78	4270.78	4217.84	4219.57	-1.43
上证基金指数	3638.75	3645.47	3593.00	3593.00	-1.66
巨潮企债指数	125.01	125.01	124.86	124.91	-0.08
上证国债指数	131.65	131.67	131.65	131.67	0.05

交易情况

项目		深市	比前日±%	沪市	比前日±%	深沪市	比前日±%
成交量I	A股(万股)	334107.36	-33.23	458112.02	-35.66	792219.38	-34.66
	B股(万股)	1933.64	-40.96	1831.61	-35.75	3765.25	-38.54
	国债现货(万手)	0.14	-18.50	11.63	-47.03	11.77	-46.81
	国债回购(万手)	0.00	-	12098.92	-8.54	12098.92	-8.54
	企业(转)债(万手)	6514.38	8.33	0.00	-	6514.38	8.33
	基金(万单位)	210571.24	-35.96	82314.66	255.97	292885.90	-16.78
	权证(万张)	0.00	-	0.00	-	0.00	-
成交量II	A股(万笔)	261.13	-47.21	263.55	-31.53	524.68	-40.35
	B股(万笔)	0.75	-61.71	0.90	-37.82	1.65	-51.57
	债券(万笔)	6.50	6.73	15.65	-8.18	22.15	-4.26
	基金(万笔)	5.07	-38.13	1.95	-8.14	7.02	-31.97
	权证(万笔)	0.00	-	0.00	-	0.00	-
成交金额	A股(亿元)	368.30	-33.67	428.94	-32.87	797.24	-33.24
	B股(亿元)	0.78	-42.13	0.87	-40.37	1.65	-41.22
	国债现货(亿元)	0.00	-19.39	1.18	-47.51	1.18	-47.49
	国债回购(亿元)	0.00	-	1209.89	-8.54	1209.89	-8.54
	企业(转)债(亿元)	65.13	8.35	0.00	-	65.13	8.35
	基金(亿元)	15.36	-34.11	8.17	-30.02	23.53	-32.75
	权证(亿元)	0.00	-	0.00	-	0.00	-
	合计(亿元)	449.57	-29.76	1649.05	-16.60	2098.62	-19.82
涨跌家数	A股上升(只)	47	0.00	51	-5.56	98	-2.97
	A股下跌(只)	984	-2.19	809	-1.70	1793	-1.97
	B股上升(只)	3	-50.00	3	200.00	6	-14.29
	B股下跌(只)	43	0.00	51	-3.77	94	-2.08
	基金上升(只)	29	7.41	0	-100.00	29	3.57
	基金下跌(只)	108	2.86	37	-2.63	145	1.40
平均收市价	A股(元)	10.90	3.59	6.36	-1.70	-	-
	B股(港/美元)	5.77	-1.18	0.78	-1.36	-	-
	基金(元)	0.730	-1.43	0.780	-1.75	-	-
换手率	A股平均(%)	0.76	-33.25	0.26	-35.85	-	-
	B股平均(%)	0.12	-40.96	0.14	-35.75	-	-
市盈率	I 股票平均(倍)	21.77	-3.29	13.47	-1.68	-	-
	主板A股平均(倍)	18.34	-2.45	13.48	-1.68	-	-
	中小板平均(倍)	26.01	-3.88	-	-	-	-
	创业板平均(倍)	32.61	-4.84	-	-	-	-
	主板B股平均(倍)	9.60	-1.13	12.19	-1.38	-	-
	II 股票平均(倍)	20.57	-3.34	11.19	-1.67	12.92	-2.17
	A股平均(倍)	20.97	-3.36	11.20	-1.67	12.96	-2.17
	B股平均(倍)	7.97	-0.99	9.58	-1.24	8.65	-1.26

市场规模

项目		深市	比前日±%	沪市	比前日±%	深沪市	比前日±%
上市证券	A股(只)	1406	0.00	922	0.11	2328	0.04
	B股(只)	54	0.00	54	0.00	108	0.00
	国债现货(只)	211	0.00	0	-	211	0.00
	国债回购(只)	9	0.00	0	-	9	0.00
	企业(转)债(只)	111	-0.89	0	-	111	-0.89
	基金(只)	155	0.65	36	0.00	191	0.53
	权证(只)	0	-	0	-	0	-
	合计(只)	1946	0.00	1012	0.10	2958	0.03
	已上市公司(家)	1418	0.00	932	0.11	2350	0.04
	已发行未上市公司(家)	2	0.00	0	-100.00	2	-33.33
发行总额	A股(亿股)	6129.53	0.00	23359.69	0.01	29489.22	0.01
	B股(亿股)	162.24	0.00	134.28	0.00	296.52	0.00
	企业(转)债(亿元)	1416.00	-0.70	5932.76	0.00	7348.76	-0.14
	基金(亿单位)	1450.16	0.02	320.00	0.00	1770.16	0.02
	权证(亿份)	0.00	-	0.00	-	0.00	-
上市总额	A股(亿股)	4331.33	0.02	17930.90	0.30	22262.24	0.24
	B股(亿股)	157.52	0.00	134.28	0.00	291.80	0.00
	企业(转)债(亿元)	1911.56	0.00	7434.10	0.00	9345.66	0.00
	基金(亿单位)	415.76	0.00	317.20	0.00	732.96	0.00
	权证(亿份)	489.35	0.00	0.00	-	489.35	0.00
市价总值	A股(亿元)	62158.54	-3.30	148460.78	-1.70	210619.32	-2.17
	B股(亿元)	762.65	-0.91	678.46	-1.31	1441.11	-1.10
	企业(转)债(亿元)	1397.19	-0.81	5609.34	-0.04	7006.54	-0.19
	基金(亿元)	1081.59	-1.58	249.74	-1.75	1331.33	-1.61
	权证(亿元)	0.00	-	0.00	-	0.00	-
流通市值	A股(亿元)	39677.36	-3.07	123179.83	-1.57	162857.19	-1.94
	B股(亿元)	756.65	-0.91	678.46	-1.36	1435.11	-1.13
	企业(转)债(亿元)	962.60	0.00	7098.61	-0.06	8061.20	-0.05
	基金(亿元)	1079.39	-1.58	247.52	-1.75	1326.91	-1.61
	权证(亿元)	0.00	-	0.00	-	0.00	-

开放式基金净值

基金代码	基金名称	托管行	份额净值(元)	日增长率(%)	累计份额净值(元)
	保本型				
020018	国泰金鹿保本混合	中国银行	0.9960	0.00	1.0740
080007	长盛同鑫保本混合	中国银行	1.0260	0.00	1.0260
090013	大成保本混合	工商银行	1.0260	-0.10	1.0260
161902	万家债券	农业银行	1.0492	-0.07	1.6953
163411	兴全保本	兴业银行	0.9966	-0.24	0.9966
180003	银华保本	建设银行	1.0187	-0.11	1.0264
180020	银华保本增值A	中国银行	1.0360	-0.19	1.0360
202202	南方避险	工商银行	2.3935	-0.05	3.0325
202211	南方恒元	工商银行	1.0030	-0.30	1.1960
202212	南方稳健	工商银行	1.0240	0.00	1.0240
210006	金鹰保本混合	工商银行	1.0260	0.00	1.0260
217020	招商安达保本	农业银行	1.0570	-0.09	1.0570
270024	广发聚利保本	工商银行	1.0140	-0.39	1.0140
320015	诺安保本混合	招商银行	1.0340	0.00	1.0340
519676	银河保本混合	交通银行	1.0190	0.00	1.0190
519697	交银保本混合	工商银行	1.0750	0.00	1.1150
620001	金元比联宝石动力混合	工商银行	0.7564	-0.98	0.8164
620007	金元比联保本混合	工商银行	1.0050	-0.20	1.0150
	股票型				
000001	华夏成长混合	建设银行	0.8580	-2.50	2.9590
000011	华夏大盘精选混合	中国银行	9.7560	-2.4110	3.360
000021	华夏优势增长股票	建设银行	1.1140	-3.24	2.1840
000031	华夏复兴股票	中国银行	1.0410	-2.40	1.0180
000061	华夏盛世股票	建设银行	0.6570	-2.67	0.6570
002001	华夏回报混合	中国银行	1.690	-1.60	3.2860
002011	华夏回报二号混合	中国银行	0.9930	-1.78	2.3080
002031	华夏策略混合	工商银行	2.0420	-2.58	2.0420
002051	华夏全鹰混合	交通银行	0.7230	-2.56	3.7230
002083	华夏龙行业混合	浦发银行	0.4500	-3.43	3.4500
020005	国泰金马稳健混合	建设银行	0.6580	-2.95	2.7550
020010	国泰金牛创新股票	工商银行	0.8300	-3.04	0.9830
020015	国泰区位优势股票	工商银行	0.9530	-3.25	0.9900
020021	国泰金鹰ETF联接基金	中国银行	0.8420	-0.59	0.8420
020023	国泰事件驱动股票	建设银行	0.8800	-3.40	0.8800
040001	华安创新股票	交通银行	0.5620	-1.75	2.8170
040002	华安宏利股票	交通银行	1.1930	-1.69	2.6030
040007	华安中小盘成长股票	招商银行	0.8370	-2.40	2.1519
040008	华安策略优选股票	交通银行	0.5594	-2.12	2.0957
040011	华安核心股票	工商银行	0.7954	-1.97	1.2954
040015	华安动态灵活配置混合	工商银行	0.8110	-3.45	0.8110
040016	华安宝利股票	工商银行	0.8080	-3.54	1.4870
040020	华安升级主题股票	建设银行	0.7590	-3.31	0.7590
040025	华安科技动力股票	建设银行	1.0010	0.00	1.0010
040035	华安上证180ETF联接	工商银行	0.7370	-1.82	0.7370
040045	华安上证180ETF联接	工商银行	0.8000	-0.90	0.8000
050001	博时价值股票	建设银行	0.7130	-0.70	3.2150
050004	博时精选股票	工商银行	0.8870	-2.53	2.3820
050008	博时第三产业	工商银行	0.8870	-2.53	2.3820
050009	博时精选股票B	工商银行	2.0200	-2.53	2.4500
050010	博时特许价值	工商银行	0.9730	-1.92	1.3180
050014	博时创业成长股票	农业银行	0.7890	-2.83	0.8120
050015	博时行业轮动股票	建设银行	0.6960	-1.83	0.6960
050021	博时基本面300ETF联接	工商银行	0.7134	-0.70	0.7134
050201	博时增长贰号	建设银行	0.6500	-0.76	2.1050
070001	嘉实成长收益	中国银行	0.6138	-1.98	2.9073
070002	嘉实理财增长	中国银行	1.1330	-2.48	4.7340
070006	嘉实服务基金	工商银行	1.3650	-3.05	3.7450
070013	嘉实策略增长	中国银行	0.7250	-2.56	2.7250
070017	嘉实量化	工商银行	0.7690	-3.39	0.8560
070019	嘉实价值优势股票	中国银行	0.8500	-3.19	0.8820
070021	嘉实主题新动力股票	工商银行	0.7370	-2.77	0.7370
070022	嘉实稳健股票	建设银行	0.6210	-2.97	0.6210
070023	嘉实深证基本面120联接	建设银行	0.9600	-4.03	0.8730
070027	嘉实周期优选股票	工商银行	0.9920	-0.80	0.9920
070029	嘉实优质	工商银行	0.7760	-2.63	1.6720
080001	长盛成长价值	交通银行	0.5750	-2.98	2.6990
080005	长盛量化红利股票	工商银行	0.8190	-1.33	0.8590
080008	长盛同祥区资源股票	建设银行	0.9620	-2.34	0.9620
090001	大成价值增长	建设银行	0.6406	-2.66	3.3006
090002	大成景阳领先股票	建设银行	0.5830	-3.16	2.7430
090004	大成精选增值混合	交通银行	0.7049	-3.16	2.7074
090006	大成2020	中国银行	0.5860	-2.98	2.4080
090007	大成目标	光大银行	0.7930	-3.41	1.4870
090009	大成行业轮动	农业银行	0.7410	-2.63	0.7410
090011	大成核心双动力	工商银行	0.7170	-3.24	0.7170
090015	大成内需增长股票	中国银行	0.8040	-2.66	0.8040
090020	富国天益价值	交通银行	0.7694	-2.58	3.7807
090022	富国天瑞强势	工商银行	0.6794	-1.32	0.0432
090026	富国天利	交通银行	0.7057	-2.57	2.1232
090033	富国天惠	工商银行	0.9690	-1.12	1.5420
090039	富国蓝筹精选股票	工商银行	0.7860	-2.48	0.8060
090053	富国上证综指ETF联接	工商银行	0.7720	-1.66	0.7720
090056	富国保本混合	中国银行	0.8180	-2.39	0.8180
110002	易方达策略成长混合	工商银行	3.1860	-1.74	0.0560
110009	易方达价值精选股票	工商银行	0.9357	-2.05	2.2757
110010	易方达价值成长混合	工商银行	1.0708	-2.28	1.1608
110011	易方达中小盘股票	工商银行	1.2917	-3.86	1.2917
110012	易方达科汇灵活配置混合	交通银行	0.9490	-3.46	5.0850
110013	易方达科翔股票	工商银行	1.0160	-2.31	4.9630
110015	易方达行业领先股票	工商银行	0.9230	-3.85	1.0030
110021	易方达上证中盘ETF联接	工商银行	0.7539	-2.41	0.7539
110022	易方达消费行业股票	工商银行	0.7590	-2.48	0.7590
110023	易方达医疗保健行业股票	中国银行	0.7820	-3.22	0.7820
110025	易方达资源行业股票	中国银行	0.9270	-1.49	0.9270
110026	易方达创业板ETF联接	工商银行	0.8553	-2.99	0.8553
110029	易方达沪深300ETF联接	工商银行	0.5456	-2.68	3.6567
110032	易方达策略成长二号混合	工商银行	1.8830	-1.83	2.7880
121003	国投瑞银核心企业股票	工商银行	0.6751	-2.74	2.2051
121005	国投瑞银创新动力股票	光大银行	0.5856	-3.30	2.2182
121006	国投瑞银瑞信普惠股票	工商银行	0.5260	-3.64	1.4190
121008	国投瑞银成长优选股票	工商银行	0.5766	-2.80	1.8560
121009	国投瑞银瑞福分级封闭	工商银行	0.9520	-2.79	0.7320
150010	国泰优势	工商银行	1.1100	0.00	1.1100
150011	国泰基金	工商银行	0.5104	-8.51	0.5104
150016	长城久利	招商银行	1.0000	0.00	1.0000
150017	长城久和	招商银行	0.6502	-5.93	0.6502
150028	信诚中证500指数分级A	建设银行	1.0580	0.09	1.0580
150029	信诚中证500指数分级B	建设银行	0.4250	-6.39	0.4250
150036	招商证券基本面120指数	招商银行	1.0030	0.10	1.0440
150037	建信进取	建设银行	0.6510	-4.96	0.6510
150047	银华瑞吉	工商银行	0.3030	0.00	1.0220
150048	银华瑞祥	建设银行	0.8360	-2.56	0.8360
150054	长城久富A	工商银行	1.0000	0.00	1.0000
150065	长信周期	农业银行	0.9980	-0.40	0.9980
150073	南方深证成份ETF	工商银行	0.8968	-2.26	0.6617
150078	博时深证基本面200ETF	交通银行	0.7012	-2.03	0.7012
150079	博时深证基本面120ETF	交通银行	0.7000	-2.09	0.7000
159911	鹏华深证民营ETF	建设银行	2.4118	-3.31	0.7308
159913	交银深证300价值ETF	农业银行	0.9020	-1.53	0.9020
159915	易方达创业板ETF	中国银行	0.6368	-4.80	0.7295
159916	建信深证基础行业ETF	民生银行	1.5870	-4.86	0.8653
160105	南方积极配置	工商银行	0.8679	-2.68	2.3599
160106	南方高增长	工商银行	1.4250	-2.67	2.5920
160119	南方中证500ETF	交通银行	0.7722	-3.04	0.8492
160211	国泰中小盘成长股票(LOF)	交通银行	0.7770	-3.24	0.9298
160212	国泰估值优势股票(LOF)	工商银行	0.8130	-2.57	0.8130
160215	国泰价值经典股票(LOF)	建设银行	0.7330	-2.27	0.7330
160216	国泰商品混合(LOF)	工商银行	0.6760	-2.62	3.6020
160314	华夏行业股票(LOF)	中国银行	0.7460	-2.48	3.5070
160505	博时主题(LOF)	工商银行	1.5780	-1.64	3.3060
160512	博时卓越品牌股票	建设银行	0.8640	-1.71	0.8820
160603	鹏华普天收益	工商银行	0.7010	-2.64	3.1470
160605	鹏华中国50	交通银行	0.7010	-2.64	3.1470
160606	鹏华价值	交通银行	0.1540	-1.86	3.1540
160607	鹏华普天债券A	交通银行	0.7260	-1.09	2.7260
160609	鹏华中国50	交通银行	0.1540	-1.86	3.1540
160610	鹏华价值	交通银行	0.7260	-1.09	2.7260
160611	鹏华成长价值	交通银行	0.8940	-2.72	1.4140
160612	鹏华优质价值	工商银行	0.7570	-2.32	0.8570
160613	鹏华盛世创新	工商银行	1.0800	-0.92	1.1100
160614	鹏华优质治理	工商银行	0.7570	-2.32	0.8570
160615	鹏华盛世创新	工商银行	1.0800	-0.92	1.1100
160616	鹏华普天债券A	交通银行	0.7010	-2.64	3.1470
160617	鹏华普天债券B	交通银行	0.7010	-2.64	3.1470
160618	鹏华普天债券C	交通银行	0.7010	-2.64	3.1470
160619	鹏华普天债券D	交通银行	0.7010	-2.64	3.1470
160620	鹏华地产	中国银行	0.9960	0.00	1.0740
160621	鹏华优质治理	工商银行	0.7570	-2.32	0.8570
160622	鹏华盛世创新	工商银行	1.0800	-0.92	1.1100
160623	鹏华盛世创新	工商银行	1.0800	-0.92	1.1100
160624	鹏华普天债券	交通银行	0.7010	-2.64	3.1470
160625	鹏华新兴	工商银行	0.8870	-2.53	2.3820
160626	鹏华成长	工商银行	0.8870	-2.53	2.3820
160627	鹏华成长价值A	工商银行	0.8940	-2.72	1.4140
160628	鹏华成长价值B	工商银行	0.8940	-2.72	1.4140
160629	鹏华价值	交通银行	0.1540	-1.86	3.1540
160630	鹏华资源	工商银行	0.7890	-2.83	0.8120
160631	鹏华优质治理	工商银行	0.7570	-2.32	0.8570
160632	鹏华盛世创新	工商银行	1.0800	-0.92	1.1100
160633	鹏华盛世创新	工商银行	1.0800	-0.92	1.1100
160634	鹏华普天债券	交通银行	0.7010	-2.64	3.1470
160635	鹏华中国50	交通银行	0.1540	-1.86	3.1540
160636	鹏华价值	交通银行	0.7260	-1.09	2.7260
160637	鹏华优质治理	工商银行	0.7570	-2.32	0.8570
160638	鹏华盛世创新	工商银行	1.0800	-0.92	1.1100
160639	鹏华优质治理	工商银行	0.7570	-2.32	0.8570
160640	鹏华普天债券	交通银行	0.7010	-2.64	3.1470
160641	鹏华优质治理	工商银行	0.7570	-2.32	0.8570
160642	鹏华盛世创新	工商银行	1.0800	-0.92	1.1100
160643	鹏华盛世创新	工商银行	1.0800	-0.92	1.1100
160644	鹏华优质治理	工商银行	0.7570	-2.32	0.8570
160645	鹏华盛世创新	工商银行	1.0800	-0.92	1.1100
160646	鹏华普天债券	交通银行	0.7010	-2.64	3.1470
160647	鹏华盛世创新	工商银行	1.0800	-0.92	1.1100
160648	鹏华普天债券	交通银行	0.7010	-2.64	3.1470
160649	鹏华盛世创新	工商银行	1.0800	-0.92	1.1100
160650	鹏华普天债券	交通银行	0.7010	-2.64