

天治核心成长股票型证券投资基金 (LOF)

2011 第四季度 报告

2011年12月31日

基金管理人:天治基金管理有限公司
基金托管人:交通银行股份有限公司
报告送出日期:二〇一二年一月十八日

§1 重要提示

基金管理人的董事会及董事保证本报告所载资料不存在虚假记载、误导性陈述或重大遗漏,并对其内容的真实性、准确性和完整性承担个别及连带责任。
基金管理人交通银行股份有限公司根据本基金合同约定,于2012年1月17日复核了本报告中的财务指标、净值表现和投资组合报告等内容,保证复核内容不存在虚假记载、误导性陈述或者重大遗漏。

§2 基金产品概况

Table with 2 columns: 基金名称 (天治核心成长股票型证券投资基金) and 基金代码 (163503)

本报告期末基金份额总额 4,774,542,672.80份

通过部分资产投资于国债或金融债,或投资于公允价值水平的小型企业上市公司股票,并持有部分资产投资于复制大型上市公司股票指数(即中国A200指数)的绩表现,在控制相对市场风险的前提下,追求中长期资本增值。

本基金以股票品种为主要投资标的,以“核心+卫星”策略作为股票投资的总体策略,“核心+卫星”策略指将投资组合分为核心组合和卫星组合,核心组合通过跟踪数量化投资策略,控制投资组合相对于市场的风险;卫星组合通过主动投资,追求超越市场平均水平的收益。本基金的核心组合用于跟踪大型公司股票指数(即中国A200指数),卫星组合用于优选中小成长公司股票。

业绩比较基准 沪深300指数收益率+富时中国A200指数收益率*25%

风险收益特征 本基金为具有中等风险、中高收益的股票型基金,风险收益特征介于大盘平衡型基金和中小成长型基金之间。

基金管理人 天治基金管理有限公司
基金托管人 交通银行股份有限公司

§3 主要财务指标和基金净值表现

3.1 主要财务指标

Table with 2 columns: 主要财务指标 and 报告期(2011年10月1日至2011年12月31日)

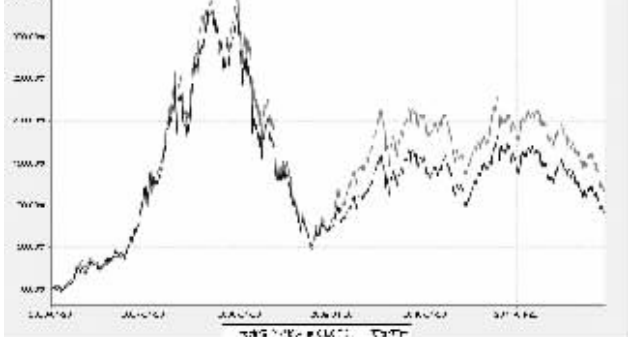
注:1.上述基金业绩指标不包括持有人认购或交易基金的各项费用,计入费用后实际收益水平要低于所列数字。
2.本期已实现收益指基金本期利息收入、投资收益、其他收入(不含公允价值变动收益)扣除相关费用后的余额,本期利润为本期已实现收益加上本期公允价值变动收益。

3.2 基金净值表现

3.2.1 本报告期末基金份额净值增长率及其与同期业绩比较基准收益率的比较

Table with 6 columns: 阶段, 净值增长率, 净值增长率标准差, 业绩比较基准收益率, ①-③, ②-④

3.2.2 自基金合同生效以来基金累计净值增长率变动及其与同期业绩比较基准收益率变动的比较
天治核心成长股票型证券投资基金(LOF)
累计净值增长率与业绩比较基准收益率的历史走势对比图
(2008年1月20日至2011年12月31日)



注:按照本基金合同约定,本基金在资产配置中股票投资比例为基金净资产的60%-95%,其中,核心组合的投资比例为股票资产的55%-65%,卫星组合的投资比例为35%-45%(含债券投资及为基金净资产的0%-40%);现金、债券类资产占基金净资产的比例不超过基金净资产的5%。本基金自2008年1月20日基金合同生效日起六个月内,达到了本基金合同第12条规定的投资比例限制。

§4 管理人报告

4.1 基金管理人及基金经理简介

Table with 4 columns: 姓名, 职务, 任职日期, 离任日期

注:1.若任职日期和离任日期为公司作出决定之日。
2.证券从业的含义遵从行业协会《证券业从业人员资格管理办法》的相关规定。

4.2 报告期内本基金管理人发现本基金有涉嫌内幕交易、涉嫌市场操纵和涉嫌利益输送的异常交易行为。

4.3 异常交易行为的专项说明

4.3.1 异常交易行为的专项说明

4.3.2 异常交易行为的专项说明

4.3.3 异常交易行为的专项说明

4.3.4 异常交易行为的专项说明

4.3.5 异常交易行为的专项说明

4.3.6 异常交易行为的专项说明

4.3.7 异常交易行为的专项说明

4.3.8 异常交易行为的专项说明

4.3.9 异常交易行为的专项说明

4.3.10 异常交易行为的专项说明

4.3.11 异常交易行为的专项说明

4.3.12 异常交易行为的专项说明

4.3.13 异常交易行为的专项说明

4.3.14 异常交易行为的专项说明

4.3.15 异常交易行为的专项说明

4.3.16 异常交易行为的专项说明

4.3.17 异常交易行为的专项说明

4.3.18 异常交易行为的专项说明

4.3.19 异常交易行为的专项说明

4.3.20 异常交易行为的专项说明

4.3.21 异常交易行为的专项说明

4.3.22 异常交易行为的专项说明

4.3.23 异常交易行为的专项说明

4.3.24 异常交易行为的专项说明

4.3.25 异常交易行为的专项说明

4.3.26 异常交易行为的专项说明

4.3.27 异常交易行为的专项说明

4.3.28 异常交易行为的专项说明

4.3.29 异常交易行为的专项说明

4.3.30 异常交易行为的专项说明

4.3.31 异常交易行为的专项说明

4.3.32 异常交易行为的专项说明

4.3.33 异常交易行为的专项说明

4.3.34 异常交易行为的专项说明

4.3.35 异常交易行为的专项说明

4.3.36 异常交易行为的专项说明

4.3.37 异常交易行为的专项说明

4.3.38 异常交易行为的专项说明

4.3.39 异常交易行为的专项说明

4.3.40 异常交易行为的专项说明

4.3.41 异常交易行为的专项说明

4.3.42 异常交易行为的专项说明

4.3.43 异常交易行为的专项说明

4.3.44 异常交易行为的专项说明

4.3.45 异常交易行为的专项说明

§5 投资组合报告

5.1 报告期末基金资产组合情况

Table with 4 columns: 序号, 项目, 金额(元), 占基金总资产的比例(%)

5.2 报告期末按行业分类的股票投资组合

Table with 4 columns: 代码, 行业类别, 公允价值(元), 占基金资产净值比例(%)

5.3 报告期末按公允价值占基金资产净值比例大小排序的前十名股票投资明细

Table with 5 columns: 序号, 股票代码, 股票名称, 数量(股), 公允价值(元), 占基金资产净值比例(%)

5.4 报告期末按债券品种分类的债券投资组合

Table with 4 columns: 序号, 债券品种, 公允价值(元), 占基金资产净值比例(%)

5.5 报告期末按公允价值占基金资产净值比例大小排序的前五名债券投资明细

Table with 5 columns: 序号, 债券代码, 债券名称, 数量(张), 公允价值(元), 占基金资产净值比例(%)

5.6 报告期末按公允价值占基金资产净值比例大小排序的前五名资产支持证券投资明细

5.7 报告期末按公允价值占基金资产净值比例大小排序的前五名权证投资明细

5.8 其他各项资产构成

5.8.1 本基金持有的处于转股期的可转换债券明细

5.8.2 本基金持有的非转股期的可转换债券明细

5.8.3 其他各项资产构成

5.8.4 其他各项资产构成

5.8.5 其他各项资产构成

5.8.6 其他各项资产构成

5.8.7 其他各项资产构成

5.8.8 其他各项资产构成

5.8.9 其他各项资产构成

5.8.10 其他各项资产构成

5.8.11 其他各项资产构成

5.8.12 其他各项资产构成

5.8.13 其他各项资产构成

5.8.14 其他各项资产构成

5.8.15 其他各项资产构成

5.8.16 其他各项资产构成

5.8.17 其他各项资产构成

5.8.18 其他各项资产构成

5.8.19 其他各项资产构成

5.8.20 其他各项资产构成

5.8.21 其他各项资产构成

5.8.22 其他各项资产构成

5.8.23 其他各项资产构成

5.8.24 其他各项资产构成

5.8.25 其他各项资产构成

5.8.26 其他各项资产构成

5.8.27 其他各项资产构成

5.8.28 其他各项资产构成

5.8.29 其他各项资产构成

5.8.30 其他各项资产构成

5.8.31 其他各项资产构成

5.8.32 其他各项资产构成

5.8.33 其他各项资产构成

5.8.34 其他各项资产构成

5.8.35 其他各项资产构成

5.8.36 其他各项资产构成

5.8.37 其他各项资产构成

5.8.38 其他各项资产构成

5.8.39 其他各项资产构成

5.8.40 其他各项资产构成

5.8.41 其他各项资产构成

5.8.42 其他各项资产构成

5.8.43 其他各项资产构成

5.8.44 其他各项资产构成

5.8.45 其他各项资产构成

5.8.46 其他各项资产构成

天治品质优选混合型证券投资基金

2011 第四季度 报告

2011年12月31日

基金管理人:天治基金管理有限公司
基金托管人:中国民生银行股份有限公司
报告送出日期:二〇一二年一月十八日

§1 重要提示

基金管理人的董事会及董事保证本报告所载资料不存在虚假记载、误导性陈述或重大遗漏,并对其内容的真实性、准确性和完整性承担个别及连带责任。
基金管理人中国民生银行股份有限公司根据本基金合同约定,于2012年1月17日复核了本报告中的财务指标、净值表现和投资组合报告等内容,保证复核内容不存在虚假记载、误导性陈述或者重大遗漏。

§2 基金产品概况

Table with 2 columns: 基金名称 (天治品质优选混合型证券投资基金) and 基金代码 (350002)

本报告期末基金份额总额 131,447,488.57份

本基金以股票品种为主要投资标的,以自上而下的股票投资策略为主,辅以自上而下的资产配置,通过综合运用行业轮动、经济周期和市场三大资产体系,优选具有长期发展前景的上市公司股票进行投资,并在投资过程中各个环节实施全面风险控制管理。

业绩比较基准 中信标普300指数收益率*70%+中信标普国债收益率*30%

风险收益特征 本基金属于证券投资基金中风险水平中等的品种,在投资管理过程中严格实施风险控制管理,在明确的风险预期目标内追求稳定的超额收益率。

基金管理人 天治基金管理有限公司
基金托管人 中国民生银行股份有限公司

§3 主要财务指标和基金净值表现

3.1 主要财务指标

Table with 2 columns: 主要财务指标 and 报告期(2011年10月1日至2011年12月31日)

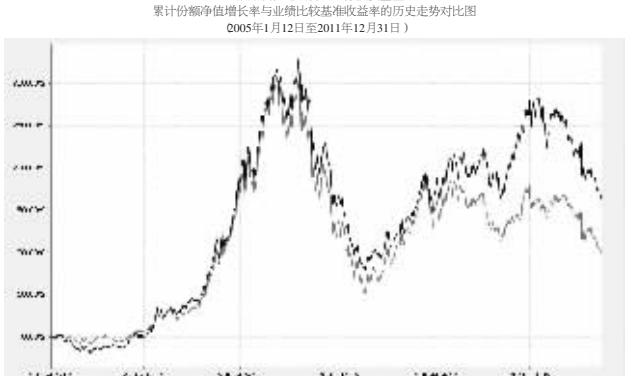
注:1.上述基金业绩指标不包括持有人认购或交易基金的各项费用,计入费用后实际收益水平要低于所列数字。
2.本期已实现收益指基金本期利息收入、投资收益、其他收入(不含公允价值变动收益)扣除相关费用后的余额,本期利润为本期已实现收益加上本期公允价值变动收益。

3.2 基金净值表现

3.2.1 本报告期末基金份额净值增长率及其与同期业绩比较基准收益率的比较

Table with 6 columns: 阶段, 净值增长率, 净值增长率标准差, 业绩比较基准收益率, ①-③, ②-④

3.2.2 自基金合同生效以来基金累计净值增长率变动及其与同期业绩比较基准收益率变动的比较
天治品质优选混合型证券投资基金
累计净值增长率与业绩比较基准收益率的历史走势对比图
(2008年1月22日至2011年12月31日)



注:按照本基金合同约定,本基金在资产配置中股票投资比例为基金净资产的40-95%,债券投资比例范围为基金净资产的0%-55%。本基金自2008年1月22日基金合同生效日起六个月内,达到了本基金合同第11条规定的投资比例限制,截止本报告期末,本基金符合上述要求。

§4 管理人报告

4.1 基金管理人及基金经理简介

Table with 4 columns: 姓名, 职务, 任职日期, 离任日期

注:1.若任职日期和离任日期为公司作出决定之日。
2.证券从业的含义遵从行业协会《证券业从业人员资格管理办法》的相关规定。

4.2 报告期内本基金管理人发现本基金有涉嫌内幕交易、涉嫌市场操纵和涉嫌利益输送的异常交易行为。

4.3 异常交易行为的专项说明

4.3.1 异常交易行为的专项说明

4.3.2 异常交易行为的专项说明

4.3.3 异常交易行为的专项说明

4.3.4 异常交易行为的专项说明

4.3.5 异常交易行为的专项说明

4.3.6 异常交易行为的专项说明

4.3.7 异常交易行为的专项说明

4.3.8 异常交易行为的专项说明

4.3.9 异常交易行为的专项说明

4.3.10 异常交易行为的专项说明

4.3.11 异常交易行为的专项说明

4.3.12 异常交易行为的专项说明

4.3.13 异常交易行为的专项说明

4.3.14 异常交易行为的专项说明

4.3.15 异常交易行为的专项说明

4.3.16 异常交易行为的专项说明

4.3.17 异常交易行为的专项说明

4.3.18 异常交易行为的专项说明

4.3.19 异常交易行为的专项说明

4.3.20 异常交易行为的专项说明

4.3.21 异常交易行为的专项说明

4.3.22 异常交易行为的专项说明

4.3.23 异常交易行为的专项说明

4.3.24 异常交易行为的专项说明

4.3.25 异常交易行为的专项说明

4.3.26 异常交易行为的专项说明

4.3.27 异常交易行为的专项说明

4.3.28 异常交易行为的专项说明

4.3.29 异常交易行为的专项说明

4.3.30 异常交易行为的专项说明

4.3.31 异常交易行为的专项说明

4.3.32 异常交易行为的专项说明

4.3.33 异常交易行为的专项说明

4.3.34 异常交易行为的专项说明

4.3.35 异常交易行为的专项说明

4.3.36 异常交易行为的专项说明

4.3.37 异常交易行为的专项说明

4.3.38 异常交易行为的专项说明

4.3.39 异常交易行为的专项说明

4.3.40 异常交易行为的专项说明

4.3.41 异常交易行为的专项说明

4.3.42 异常交易行为的专项说明

4.3.43 异常交易行为的专项说明

4.3.44 异常交易行为的专项说明

4.3.45 异常交易行为的专项说明

4.3.46 异常交易行为的专项说明

4.3.47 异常交易行为的专项说明

基金管理人:天治基金管理有限公司
基金托管人:交通银行股份有限公司
报告送出日期:二〇一二年一月十八日

§1 重要提示

基金管理人的董事会及董事保证本报告所载资料不存在虚假记载、误导性陈述或重大遗漏,并对其内容的真实性、准确性和完整性承担个别及连带责任。
基金管理人交通银行股份有限公司根据本基金合同约定,于2012年1月17日复核了本报告中的财务指标、净值表现和投资组合报告等内容,保证复核内容不存在虚假记载、误导性陈述或者重大遗漏。

§2 基金产品概况

Table with 2 columns: 基金名称 (天治趋势精选混合型基金) and 基金代码 (350007)

本报告期末基金份额总额 56,523,647.00份

本基金以股票品种为主要投资标的,以自上而下的股票投资策略为主,辅以自上而下的资产配置,通过综合运用行业轮动、经济周期和市场三大资产体系,优选具有长期发展前景的上市公司股票进行投资,并在投资过程中各个环节实施全面风险控制管理。

业绩比较基准 沪深300指数收益率+富时中国A200指数收益率*25%

风险收益特征 本基金属于证券投资基金中风险水平中等的品种,在投资管理过程中严格实施风险控制管理,在明确的风险预期目标内追求稳定的超额收益率。

基金管理人 天治基金管理有限公司
基金托管人 交通银行股份有限公司

§3 主要财务指标和基金净值表现

3.1 主要财务指标

Table with 2 columns: 主要财务指标 and 报告期(2011年10月1日至2011年12月31日)

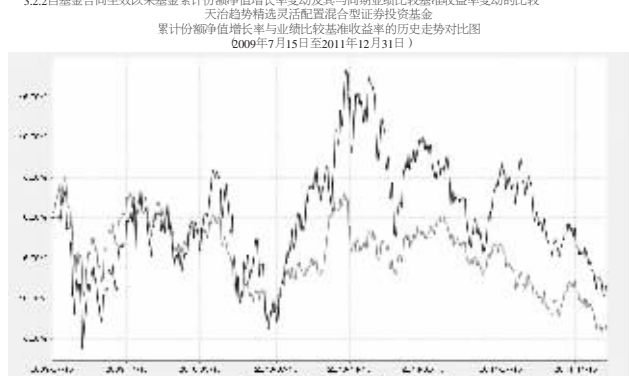
注:1.上述基金业绩指标不包括持有人认购或交易基金的各项费用,计入费用后实际收益水平要低于所列数字。
2.本期已实现收益指基金本期利息收入、投资收益、其他收入(不含公允价值变动收益)扣除相关费用后的余额,本期利润为本期已实现收益加上本期公允价值变动收益。

3.2 基金净值表现

3.2.1 本报告期末基金份额净值增长率及其与同期业绩比较基准收益率的比较

Table with 6 columns: 阶段, 净值增长率, 净值增长率标准差, 业绩比较基准收益率, ①-③, ②-④

3.2.2 自基金合同生效以来基金累计净值增长率变动及其与同期业绩比较基准收益率变动的比较
天治趋势精选混合型基金
累计净值增长率与业绩比较基准收益率的历史走势对比图
(2009年7月15日至2011年12月31日)



注:按照本基金合同约定,本基金在资产配置中股票投资比例为基金净资产的30%-80%,其中,股票资产的80%以上投资于受益于人口趋势的优势行业中的股票;债券、现金、资产支持证券及法律法规允许投资的其他金融工具占基金净资产的20%-70%。本基金自2009年7月15日基金合同生效日起六个月内,达到了本基金合同第12条规定的投资比例限制。

§4 管理人报告

4.1 基金管理人及基金经理简介

Table with 4 columns: 姓名, 职务, 任职日期, 离任日期

注:1.若任职日期和离任日期为公司作出决定之日。