

银河消费驱动股票型证券投资基金

2011 第四季度 报告

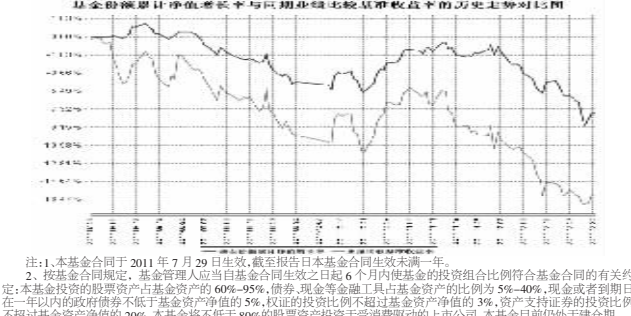
2011年12月31日

基金管理人:银河基金管理有限公司
基金托管人:中国工商银行股份有限公司
报告送出日期:2012年1月18日
重要提示
基金管理人的董事会及董事保证本报告所载资料不存在虚假记载、误导性陈述或重大遗漏,并对其内容的真实性、准确性和完整性承担个别及连带责任。

基金管理人银河基金管理有限公司根据本基金合同约定,于2012年1月17日复核了本报告中的财务指标、净值表现和投资组合报告等内容,保证基金报告中不存在虚假记载、误导性陈述或者重大遗漏。
基金管理人承诺以诚实信用、勤勉尽责的原则管理和运用基金资产,但不保证基金一定盈利。
基金的过往业绩并不预示其未来表现,投资有风险,投资者在作出投资决策前应当仔细阅读本基金的招募说明书。
本报告中文财务数据未经审计。
本报告自2011年10月1日起至12月31日止。

基金名称:银河消费驱动股票型证券投资基金
基金代码:159678
基金运作方式:契约型开放式
基金合同生效日:2011年7月29日
报告期末基金份额总额:363,526,921.68份
投资目标:本基金通过深入研究,重点投资与国民消费密切相关的行业中具有竞争优势的上市公司,分享由中国经济增长、居民收入增长和消费习惯变化带来的投资机会,在严格控制风险的前提下,追求基金资产的长期稳定增值。

3.1 主要财务指标
主要财务指标
1.本期已实现收益 -1,612,814.51
2.本期利润 -7,118,937.92
3.加权平均基金份额本期利润 -0.0202
4.期末基金资产净值 335,465,988.24
5.期末基金份额净值 0.9223



3.2 基金业绩比较基准
本基金业绩比较基准:沪深300指数收益率*75%+上证国债指数收益率*25%
本基金是股票型基金,其预期收益及预期风险水平高于货币市场基金、债券型基金,亦不高于80%的股票资产投资于二级市场股票上市公司。
3.3 基金业绩比较基准
本基金业绩比较基准:沪深300指数收益率*75%+上证国债指数收益率*25%
本基金是股票型基金,其预期收益及预期风险水平高于货币市场基金、债券型基金,亦不高于80%的股票资产投资于二级市场股票上市公司。

Table with columns: 姓名, 职务, 任职日期, 离任日期, 证券从业年限, 说明. Lists key personnel including the manager and research staff.

5.1 基金投资组合报告
5.1.1 报告期末基金资产组合情况
5.1.2 报告期末按行业分类的股票投资组合
5.1.3 报告期末按公允价值占基金资产净值比例大小排序的前十名股票投资明细
5.1.4 报告期末按公允价值占基金资产净值比例大小排序的前十名债券投资明细

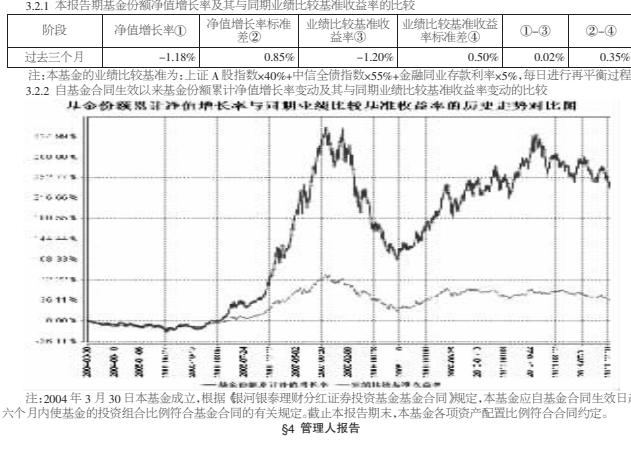
Table with columns: 序号, 项目, 金额(元), 占基金总资产的比例(%) for portfolio breakdown. Includes equity, bond, and cash holdings.

5.2 报告期末按行业分类的股票投资组合
5.3 主要财务指标和基金净值表现
5.4 基金管理人、基金托管人、基金销售机构、基金注册登记机构、基金审计机构

5.5 报告期末按公允价值占基金资产净值比例大小排序的前五名债券投资明细
5.6 报告期末按公允价值占基金资产净值比例大小排序的前五名资产支持证券投资明细
5.7 报告期末按公允价值占基金资产净值比例大小排序的前五名股指期货投资明细

5.8 报告期末按公允价值占基金资产净值比例大小排序的前五名股指期货投资明细
5.9 股指期货持仓损益
5.10 股指期货持仓损益
5.11 股指期货持仓损益

5.12 股指期货持仓损益
5.13 股指期货持仓损益
5.14 股指期货持仓损益
5.15 股指期货持仓损益



注:2011年3月30日本基金成立,根据《银河银泰理财分红证券投资基金合同》规定,本基金自基金合同生效之日起六个月内内的基金投资组合比例应符合基金合同的有关规定。截至本报告期末,本基金资产配置比例符合合同约定。

银河行业优选股票型证券投资基金

2011 第四季度 报告

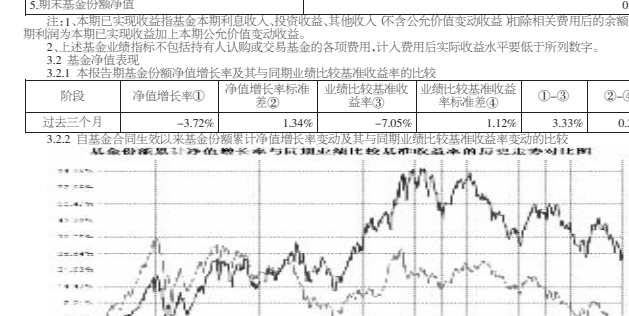
2011年12月31日

基金管理人:银河基金管理有限公司
基金托管人:中国工商银行股份有限公司
报告送出日期:2012年1月18日
重要提示
基金管理人的董事会及董事保证本报告所载资料不存在虚假记载、误导性陈述或重大遗漏,并对其内容的真实性、准确性和完整性承担个别及连带责任。

基金管理人银河基金管理有限公司根据本基金合同约定,于2012年1月17日复核了本报告中的财务指标、净值表现和投资组合报告等内容,保证基金报告中不存在虚假记载、误导性陈述或者重大遗漏。
基金管理人承诺以诚实信用、勤勉尽责的原则管理和运用基金资产,但不保证基金一定盈利。
基金的过往业绩并不预示其未来表现,投资有风险,投资者在作出投资决策前应当仔细阅读本基金的招募说明书。
本报告中文财务数据未经审计。
本报告自2011年10月1日起至12月31日止。

基金名称:银河行业优选股票型证券投资基金
基金代码:519670
基金运作方式:契约型开放式
基金合同生效日:2009年4月24日
报告期末基金份额总额:2,082,741,796.22份
投资目标:本基金将"自上而下"的资产配置及动态资产配置与"自下而上"的个股选择策略相结合,优选具有成长性的上市公司进行投资,在有效控制风险的前提下,通过主动投资管理,追求基金资产的长期增值。

3.1 主要财务指标
主要财务指标
1.本期已实现收益 -102,216,894.73
2.本期利润 -81,933,407.67
3.加权平均基金份额本期利润 -0.0402
4.期末基金资产净值 1,992,488,056.97
5.期末基金份额净值 0.9570



3.2 基金业绩比较基准
本基金业绩比较基准:沪深300指数收益率*80%+上证国债指数收益率*20%
本基金是股票型基金,其预期收益及预期风险水平高于货币市场基金、债券型基金,亦不高于80%的股票资产投资于二级市场股票上市公司。
3.3 基金业绩比较基准
本基金业绩比较基准:沪深300指数收益率*80%+上证国债指数收益率*20%
本基金是股票型基金,其预期收益及预期风险水平高于货币市场基金、债券型基金,亦不高于80%的股票资产投资于二级市场股票上市公司。

Table with columns: 姓名, 职务, 任职日期, 离任日期, 证券从业年限, 说明. Lists key personnel including the manager and research staff.

5.1 基金投资组合报告
5.1.1 报告期末基金资产组合情况
5.1.2 报告期末按行业分类的股票投资组合
5.1.3 报告期末按公允价值占基金资产净值比例大小排序的前十名股票投资明细
5.1.4 报告期末按公允价值占基金资产净值比例大小排序的前十名债券投资明细

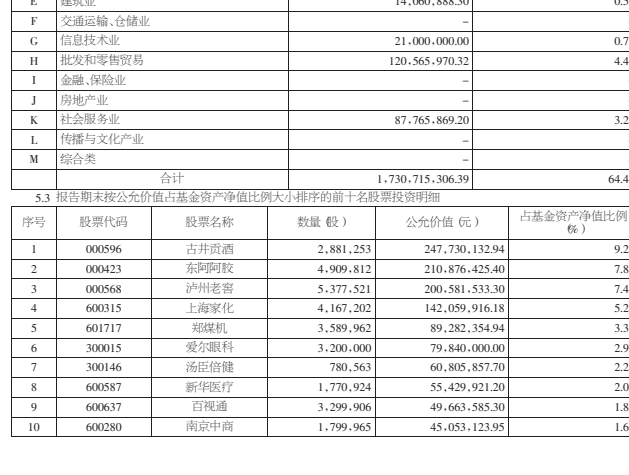
Table with columns: 序号, 项目, 金额(元), 占基金总资产的比例(%) for portfolio breakdown. Includes equity, bond, and cash holdings.

5.2 报告期末按行业分类的股票投资组合
5.3 主要财务指标和基金净值表现
5.4 基金管理人、基金托管人、基金销售机构、基金注册登记机构、基金审计机构

5.5 报告期末按公允价值占基金资产净值比例大小排序的前五名债券投资明细
5.6 报告期末按公允价值占基金资产净值比例大小排序的前五名资产支持证券投资明细
5.7 报告期末按公允价值占基金资产净值比例大小排序的前五名股指期货投资明细

5.8 报告期末按公允价值占基金资产净值比例大小排序的前五名股指期货投资明细
5.9 股指期货持仓损益
5.10 股指期货持仓损益
5.11 股指期货持仓损益

5.12 股指期货持仓损益
5.13 股指期货持仓损益
5.14 股指期货持仓损益
5.15 股指期货持仓损益



注:2011年4月24日本基金成立,根据《银河行业优选股票型证券投资基金合同》规定,本基金自基金合同生效之日起六个月内内的基金投资组合比例应符合基金合同的有关规定。截至本报告期末,本基金资产配置比例符合合同约定。

基金管理人:银河基金管理有限公司
基金托管人:中国工商银行股份有限公司
报告送出日期:2012年1月18日
重要提示
基金管理人的董事会及董事保证本报告所载资料不存在虚假记载、误导性陈述或重大遗漏,并对其内容的真实性、准确性和完整性承担个别及连带责任。

基金管理人银河基金管理有限公司根据本基金合同约定,于2012年1月17日复核了本报告中的财务指标、净值表现和投资组合报告等内容,保证基金报告中不存在虚假记载、误导性陈述或者重大遗漏。
基金管理人承诺以诚实信用、勤勉尽责的原则管理和运用基金资产,但不保证基金一定盈利。
基金的过往业绩并不预示其未来表现,投资有风险,投资者在作出投资决策前应当仔细阅读本基金的招募说明书。
本报告中文财务数据未经审计。
本报告自2011年10月1日起至12月31日止。

基金名称:银河银泰理财分红证券投资基金
基金代码:159108
基金运作方式:契约型开放式
基金合同生效日:2011年7月29日
报告期末基金份额总额:2,890,956,954.45份
投资目标:本基金通过深入研究,重点投资与国民消费密切相关的行业中具有竞争优势的上市公司,分享由中国经济增长、居民收入增长和消费习惯变化带来的投资机会,在严格控制风险的前提下,追求基金资产的长期稳定增值。

3.1 主要财务指标
主要财务指标
1.本期已实现收益 -49,897,467.54
2.本期利润 -18,429,593.94
3.加权平均基金份额本期利润 -0.0062
4.期末基金资产净值 2,684,002,844.00
5.期末基金份额净值 0.9287



3.2 基金业绩比较基准
本基金业绩比较基准:沪深300指数收益率*40%+上证国债指数收益率*55%+中证500指数收益率*5%
本基金是股票型基金,其预期收益及预期风险水平高于货币市场基金、债券型基金,亦不高于80%的股票资产投资于二级市场股票上市公司。
3.3 基金业绩比较基准
本基金业绩比较基准:沪深300指数收益率*40%+上证国债指数收益率*55%+中证500指数收益率*5%
本基金是股票型基金,其预期收益及预期风险水平高于货币市场基金、债券型基金,亦不高于80%的股票资产投资于二级市场股票上市公司。

Table with columns: 姓名, 职务, 任职日期, 离任日期, 证券从业年限, 说明. Lists key personnel including the manager and research staff.

5.1 基金投资组合报告
5.1.1 报告期末基金资产组合情况
5.1.2 报告期末按行业分类的股票投资组合
5.1.3 报告期末按公允价值占基金资产净值比例大小排序的前十名股票投资明细
5.1.4 报告期末按公允价值占基金资产净值比例大小排序的前十名债券投资明细


Table with columns: 序号, 项目, 金额(元), 占基金总资产的比例(%) for portfolio breakdown. Includes equity, bond, and cash holdings.

5.2 报告期末按行业分类的股票投资组合
5.3 主要财务指标和基金净值表现
5.4 基金管理人、基金托管人、基金销售机构、基金注册登记机构、基金审计机构

5.5 报告期末按公允价值占基金资产净值比例大小排序的前五名债券投资明细
5.6 报告期末按公允价值占基金资产净值比例大小排序的前五名资产支持证券投资明细
5.7 报告期末按公允价值占基金资产净值比例大小排序的前五名股指期货投资明细

5.8 报告期末按公允价值占基金资产净值比例大小排序的前五名股指期货投资明细
5.9 股指期货持仓损益
5.10 股指期货持仓损益
5.11 股指期货持仓损益

5.12 股指期货持仓损益
5.13 股指期货持仓损益
5.14 股指期货持仓损益
5.15 股指期货持仓损益



注:2011年3月30日本基金成立,根据《银河银泰理财分红证券投资基金合同》规定,本基金自基金合同生效之日起六个月内内的基金投资组合比例应符合基金合同的有关规定。截至本报告期末,本基金资产配置比例符合合同约定。

银河银泰理财分红证券投资基金

2011 第四季度 报告

2011年12月31日

基金管理人:银河基金管理有限公司
基金托管人:中国工商银行股份有限公司
报告送出日期:2012年1月18日
重要提示
基金管理人的董事会及董事保证本报告所载资料不存在虚假记载、误导性陈述或重大遗漏,并对其内容的真实性、准确性和完整性承担个别及连带责任。

基金管理人银河基金管理有限公司根据本基金合同约定,于2012年1月17日复核了本报告中的财务指标、净值表现和投资组合报告等内容,保证基金报告中不存在虚假记载、误导性陈述或者重大遗漏。
基金管理人承诺以诚实信用、勤勉尽责的原则管理和运用基金资产,但不保证基金一定盈利。
基金的过往业绩并不预示其未来表现,投资有风险,投资者在作出投资决策前应当仔细阅读本基金的招募说明书。
本报告中文财务数据未经审计。
本报告自2011年10月1日起至12月31日止。

基金名称:银河银泰理财分红证券投资基金
基金代码:159108
基金运作方式:契约型开放式
基金合同生效日:2011年7月29日
报告期末基金份额总额:2,890,956,954.45份
投资目标:本基金通过深入研究,重点投资与国民消费密切相关的行业中具有竞争优势的上市公司,分享由中国经济增长、居民收入增长和消费习惯变化带来的投资机会,在严格控制风险的前提下,追求基金资产的长期稳定增值。

3.1 主要财务指标
主要财务指标
1.本期已实现收益 -49,897,467.54
2.本期利润 -18,429,593.94
3.加权平均基金份额本期利润 -0.0062
4.期末基金资产净值 2,684,002,844.00
5.期末基金份额净值 0.9287



3.2 基金业绩比较基准
本基金业绩比较基准:沪深300指数收益率*40%+上证国债指数收益率*55%+中证500指数收益率*5%
本基金是股票型基金,其预期收益及预期风险水平高于货币市场基金、债券型基金,亦不高于80%的股票资产投资于二级市场股票上市公司。
3.3 基金业绩比较基准
本基金业绩比较基准:沪深300指数收益率*40%+上证国债指数收益率*55%+中证500指数收益率*5%
本基金是股票型基金,其预期收益及预期风险水平高于货币市场基金、债券型基金,亦不高于80%的股票资产投资于二级市场股票上市公司。

Table with columns: 姓名, 职务, 任职日期, 离任日期, 证券从业年限, 说明. Lists key personnel including the manager and research staff.

5.1 基金投资组合报告
5.1.1 报告期末基金资产组合情况
5.1.2 报告期末按行业分类的股票投资组合
5.1.3 报告期末按公允价值占基金资产净值比例大小排序的前十名股票投资明细
5.1.4 报告期末按公允价值占基金资产净值比例大小排序的前十名债券投资明细


Table with columns: 序号, 项目, 金额(元), 占基金总资产的比例(%) for portfolio breakdown. Includes equity, bond, and cash holdings.

5.2 报告期末按行业分类的股票投资组合
5.3 主要财务指标和基金净值表现
5.4 基金管理人、基金托管人、基金销售机构、基金注册登记机构、基金审计机构

5.5 报告期末按公允价值占基金资产净值比例大小排序的前五名债券投资明细
5.6 报告期末按公允价值占基金资产净值比例大小排序的前五名资产支持证券投资明细
5.7 报告期末按公允价值占基金资产净值比例大小排序的前五名股指期货投资明细

5.8 报告期末按公允价值占基金资产净值比例大小排序的前五名股指期货投资明细
5.9 股指期货持仓损益
5.10 股指期货持仓损益
5.11 股指期货持仓损益

5.12 股指期货持仓损益
5.13 股指期货持仓损益
5.14 股指期货持仓损益
5.15 股指期货持仓损益



注:2011年3月30日本基金成立,根据《银河银泰理财分红证券投资基金合同》规定,本基金自基金合同生效之日起六个月内内的基金投资组合比例应符合基金合同的有关规定。截至本报告期末,本基金资产配置比例符合合同约定。