

鹏华新兴产业股票型证券投资基金

2011 第四季度 报告

2011年12月31日

基金管理人:鹏华基金管理有限公司
基金管理人:鹏华基金管理有限公司
报告送出日期:2012年1月18日

Table with 2 columns: 基金概况 (Fund Overview) and 基金投资组合 (Fund Portfolio). Includes details on fund type, codes, and asset allocation.

Table with 2 columns: 主要财务指标 (Key Financial Indicators) and 基金业绩比较基准 (Benchmark). Lists performance metrics for the period from 2011-10-01 to 2011-12-31.

基金管理人:鹏华基金管理有限公司
基金管理人:鹏华基金管理有限公司
报告送出日期:2012年1月18日

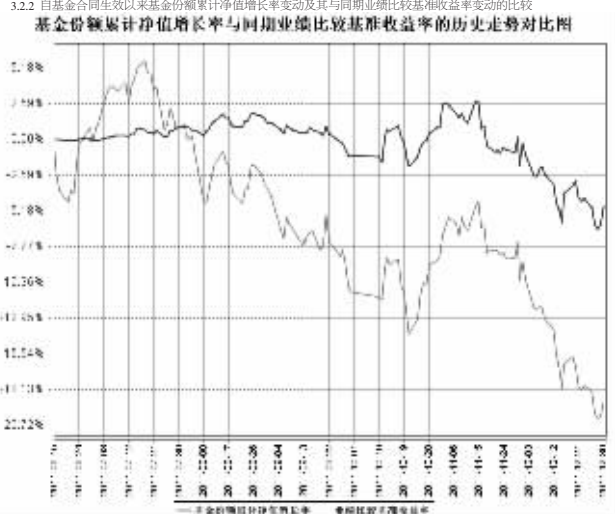


图1:鹏华新兴产业股票型证券投资基金净值增长率与同期业绩比较基准收益率的历史走势对比图

Table with 2 columns: 基金管理人:鹏华基金管理有限公司 (Fund Manager) and 基金托管人:交通银行股份有限公司 (Fund Custodian). Lists names and titles of key personnel.

基金管理人:鹏华基金管理有限公司
基金管理人:鹏华基金管理有限公司
报告送出日期:2012年1月18日

Table with 2 columns: 基金概况 (Fund Overview) and 基金投资组合 (Fund Portfolio). Includes details on fund type, codes, and asset allocation.

Table with 2 columns: 主要财务指标 (Key Financial Indicators) and 基金业绩比较基准 (Benchmark). Lists performance metrics for the period from 2011-10-01 to 2011-12-31.

基金管理人:鹏华基金管理有限公司
基金管理人:鹏华基金管理有限公司
报告送出日期:2012年1月18日



图1:鹏华新兴产业股票型证券投资基金净值增长率与同期业绩比较基准收益率的历史走势对比图

4.3.1 公平交易制度的执行情况
4.3.2 异常交易行为的专项说明
4.3.3 关联交易情况的说明

Table with 2 columns: 5.1 报告期末基金资产组合情况 (Report End Fund Asset Composition) and 5.2 报告期末按行业分类的股票投资组合 (Report End Stock Investment by Industry).

Table with 2 columns: 5.3 报告期末按公允价值计量的前十名股票投资组合 (Report End Top 10 Stocks by Fair Value) and 5.4 报告期末按公允价值计量的前十名债券投资组合 (Report End Top 10 Bonds by Fair Value).

基金管理人:鹏华基金管理有限公司
基金管理人:鹏华基金管理有限公司
报告送出日期:2012年1月18日

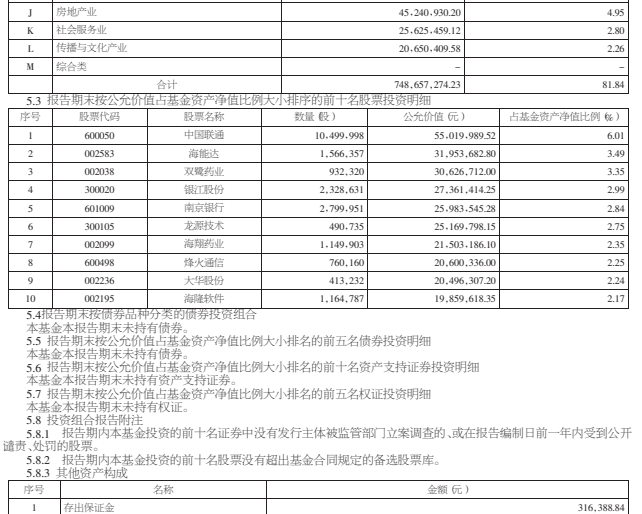


图1:鹏华新兴产业股票型证券投资基金净值增长率与同期业绩比较基准收益率的历史走势对比图

Table with 2 columns: 基金管理人:鹏华基金管理有限公司 (Fund Manager) and 基金托管人:交通银行股份有限公司 (Fund Custodian). Lists names and titles of key personnel.

基金管理人:鹏华基金管理有限公司
基金管理人:鹏华基金管理有限公司
报告送出日期:2012年1月18日

Table with 2 columns: 基金概况 (Fund Overview) and 基金投资组合 (Fund Portfolio). Includes details on fund type, codes, and asset allocation.

Table with 2 columns: 主要财务指标 (Key Financial Indicators) and 基金业绩比较基准 (Benchmark). Lists performance metrics for the period from 2011-10-01 to 2011-12-31.

基金管理人:鹏华基金管理有限公司
基金管理人:鹏华基金管理有限公司
报告送出日期:2012年1月18日



图1:鹏华新兴产业股票型证券投资基金净值增长率与同期业绩比较基准收益率的历史走势对比图

鹏华消费优选股票型证券投资基金

2011 第四季度 报告

2011年12月31日

基金管理人:鹏华基金管理有限公司
基金管理人:鹏华基金管理有限公司
报告送出日期:2012年1月18日

Table with 2 columns: 基金概况 (Fund Overview) and 基金投资组合 (Fund Portfolio). Includes details on fund type, codes, and asset allocation.

Table with 2 columns: 主要财务指标 (Key Financial Indicators) and 基金业绩比较基准 (Benchmark). Lists performance metrics for the period from 2011-10-01 to 2011-12-31.

基金管理人:鹏华基金管理有限公司
基金管理人:鹏华基金管理有限公司
报告送出日期:2012年1月18日

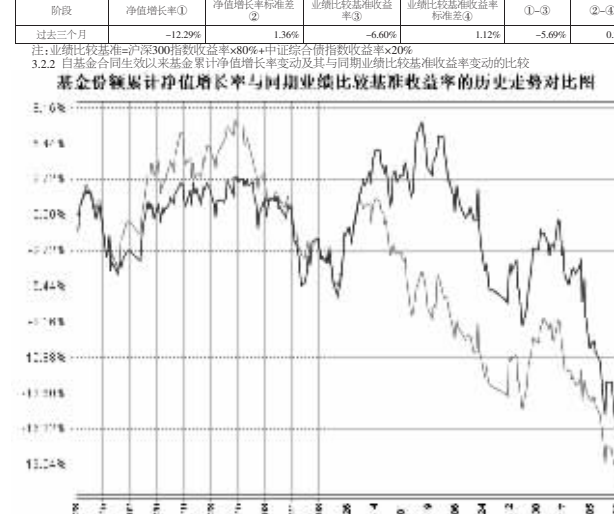


图1:鹏华消费优选股票型证券投资基金净值增长率与同期业绩比较基准收益率的历史走势对比图

Table with 2 columns: 基金管理人:鹏华基金管理有限公司 (Fund Manager) and 基金托管人:交通银行股份有限公司 (Fund Custodian). Lists names and titles of key personnel.

基金管理人:鹏华基金管理有限公司
基金管理人:鹏华基金管理有限公司
报告送出日期:2012年1月18日

Table with 2 columns: 基金概况 (Fund Overview) and 基金投资组合 (Fund Portfolio). Includes details on fund type, codes, and asset allocation.

Table with 2 columns: 主要财务指标 (Key Financial Indicators) and 基金业绩比较基准 (Benchmark). Lists performance metrics for the period from 2011-10-01 to 2011-12-31.

基金管理人:鹏华基金管理有限公司
基金管理人:鹏华基金管理有限公司
报告送出日期:2012年1月18日

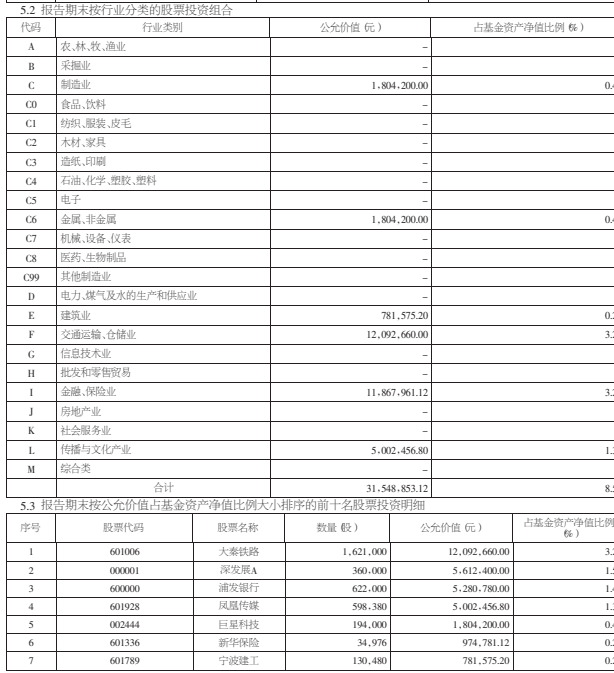


图1:鹏华消费优选股票型证券投资基金净值增长率与同期业绩比较基准收益率的历史走势对比图

基金管理人:鹏华基金管理有限公司
基金管理人:鹏华基金管理有限公司
报告送出日期:2012年1月18日

Table with 2 columns: 5.1 报告期末基金资产组合情况 (Report End Fund Asset Composition) and 5.2 报告期末按行业分类的股票投资组合 (Report End Stock Investment by Industry).

Table with 2 columns: 5.3 报告期末按公允价值计量的前十名股票投资组合 (Report End Top 10 Stocks by Fair Value) and 5.4 报告期末按公允价值计量的前十名债券投资组合 (Report End Top 10 Bonds by Fair Value).

基金管理人:鹏华基金管理有限公司
基金管理人:鹏华基金管理有限公司
报告送出日期:2012年1月18日

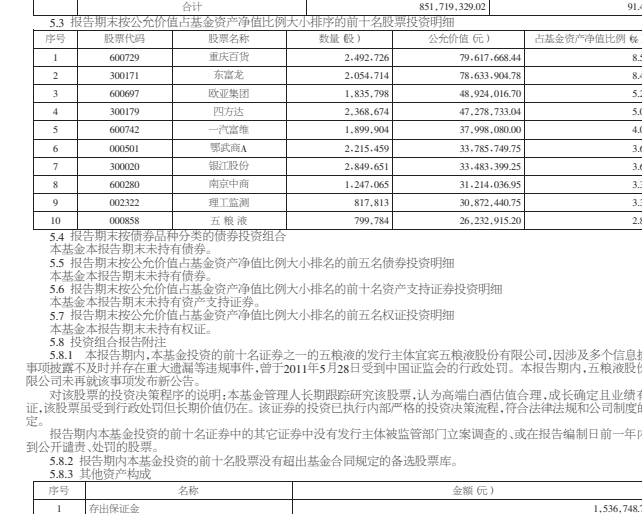


图1:鹏华消费优选股票型证券投资基金净值增长率与同期业绩比较基准收益率的历史走势对比图

Table with 2 columns: 基金管理人:鹏华基金管理有限公司 (Fund Manager) and 基金托管人:交通银行股份有限公司 (Fund Custodian). Lists names and titles of key personnel.

基金管理人:鹏华基金管理有限公司
基金管理人:鹏华基金管理有限公司
报告送出日期:2012年1月18日

Table with 2 columns: 基金概况 (Fund Overview) and 基金投资组合 (Fund Portfolio). Includes details on fund type, codes, and asset allocation.

Table with 2 columns: 主要财务指标 (Key Financial Indicators) and 基金业绩比较基准 (Benchmark). Lists performance metrics for the period from 2011-10-01 to 2011-12-31.

基金管理人:鹏华基金管理有限公司
基金管理人:鹏华基金管理有限公司
报告送出日期:2012年1月18日

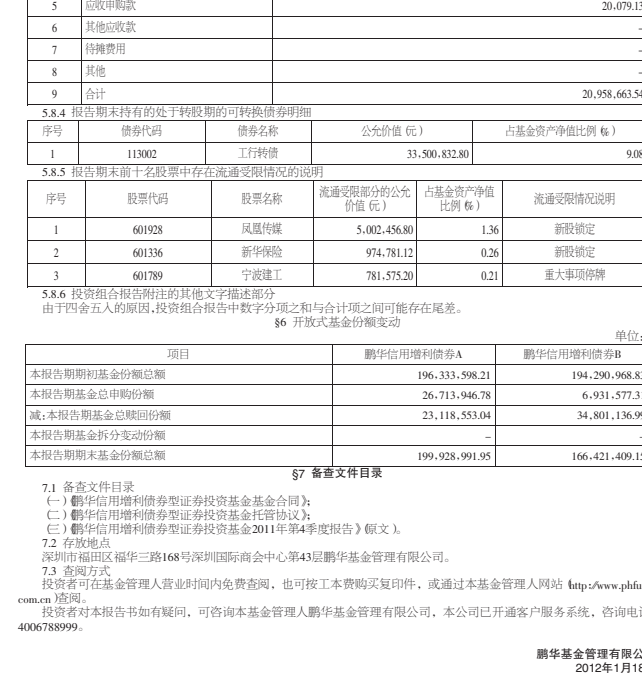


图1:鹏华消费优选股票型证券投资基金净值增长率与同期业绩比较基准收益率的历史走势对比图

鹏华信用增利债券型证券投资基金

2011 第四季度 报告

2011年12月31日

基金管理人:鹏华基金管理有限公司
基金管理人:鹏华基金管理有限公司
报告送出日期:2012年1月18日

Table with 2 columns: 基金概况 (Fund Overview) and 基金投资组合 (Fund Portfolio). Includes details on fund type, codes, and asset allocation.

Table with 2 columns: 主要财务指标 (Key Financial Indicators) and 基金业绩比较基准 (Benchmark). Lists performance metrics for the period from 2011-10-01 to 2011-12-31.

基金管理人:鹏华基金管理有限公司
基金管理人:鹏华基金管理有限公司
报告送出日期:2012年1月18日




图1:鹏华信用增利债券型证券投资基金净值增长率与同期业绩比较基准收益率的历史走势对比图

基金管理人:鹏华基金管理有限公司
基金管理人:鹏华基金管理有限公司
报告送出日期:2012年1月18日

Table with 2 columns: 基金概况 (Fund Overview) and 基金投资组合 (Fund Portfolio). Includes details on fund type, codes, and asset allocation.

Table with 2 columns: 主要财务指标 (Key Financial Indicators) and 基金业绩比较基准 (Benchmark). Lists performance metrics for the period from 2011-10-01 to 2011-12-31.

基金管理人:鹏华基金管理有限公司
基金管理人:鹏华基金管理有限公司
报告送出日期:2012年1月18日



图1:鹏华信用增利债券型证券投资基金净值增长率与同期业绩比较基准收益率的历史走势对比图

基金管理人:鹏华基金管理有限公司
基金管理人:鹏华基金管理有限公司
报告送出日期:2012年1月18日

Table with 2 columns: 5.1 报告期末基金资产组合情况 (Report End Fund Asset Composition) and 5.2 报告期末按行业分类的股票投资组合 (Report End Stock Investment by Industry).

Table with 2 columns: 5.3 报告期末按公允价值计量的前十名股票投资组合 (Report End Top 10 Stocks by Fair Value) and 5.4 报告期末按公允价值计量的前十名债券投资组合 (Report End Top 10 Bonds by Fair Value).

基金管理人:鹏华基金管理有限公司
基金管理人:鹏华基金管理有限公司
报告送出日期:2012年1月18日

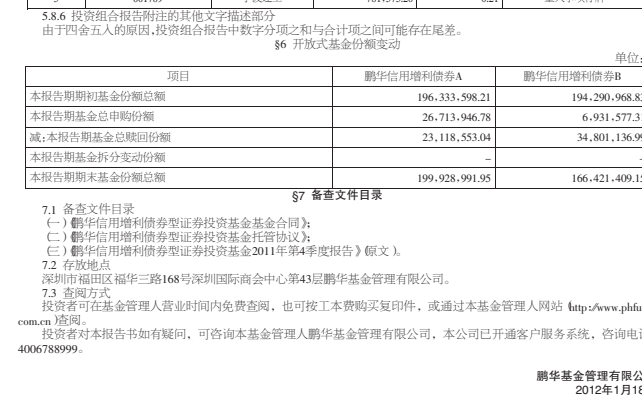


图1:鹏华信用增利债券型证券投资基金净值增长率与同期业绩比较基准收益率的历史走势对比图