融通行业景气证券投资基金

2011 第四季度 报告

2011年12月31日

基金管理人:融通基金管理有限公司
基金托管人:交通银行股份有限公司
报告送出日期:2012年1月19日

§1 重要提示

基金管理人的董事会及董事保证本报告中所载资料不存在虚假记载、误导性陈述或重大遗漏,并对其内容的真实性、准确性和完整性承担个别及连带责任。

基金托管人交通银行股份有限公司根据本基金合同规定,于2012年1月16日复核了本报告中的财务指标、净值表现和投资组合报告等内容,保证复核内容不存在虚假记载、误导性陈述或者重大遗漏。

基金管理人承诺以诚实信用、勤勉尽责的原则管理和运用基金资产,但不保证基金一定盈利。

基金的过往业绩并不代表其未来表现。投资有风险,投资者在作出投资决策前应仔细阅读本基金的招募说明书。

本报告中财务资料未经审计。

本报告期自2011年10月1日起至2011年12月31日止。

§2 基金产品概况

基金简称	融通行业景气混合
交易代码	161606
前端交易代码	161606
后端交易代码	161656
基金运作方式	契约型开放式
基金合同生效日	2004年4月29日
报告期末基金份额总额	3,900,798,089.84份
投资目标	通过把握行业发展趋势、行业景气程度以及市场运行趋势为持有人获取长期稳定的投资收益。
投资策略	在对市场趋势判断的前提下,重视仓位选择和行业配置,强调以行业为导向进行个股选择,投资于具有良好成长性的行业及其上市公司股票,把握由市场需求、技术进步、国家政策、行业整合等因素带来的行业性投资机会。公司基本面是行业投资价值的直接反映,将结合行业景气情况选择该行业内最具代表性的上市公司作为投资对象。
业绩比较基准	沪深300指数收益率×70%+中信标普全债指数收益率×30%
风险收益特征	在锁定可承受风险的基础上,追求较高收益
基金管理人	融通基金管理有限公司
基金托管人	交通银行股份有限公司

§3主要财务指标和基金净值表现

3.1主要财务指标

单位:人民币元

主要财务指标	报告期(2011年10月1日 - 2011年12月31日)
1.本期已实现收益	-280,346,886.05
2.本期利润	-326,359,850.38
3.加权平均基金份额本期利润	-0.0834
4.期末基金资产净值	2,512,856,382.55
5.期末基金份额净值	0.644

注:1、本期已实现收益指基金本期利息收入、投资收益、其他收入(不含公允价值变动收益)扣除相关费用后的余额,本期利润为本期已实现收益加上本期公允价值变动收益;

2、本报告所列示的基金业绩指标不包括持有人认购或交易基金的各项费用,计入费用后实际收益水平要低于所列数字。

3.2 基金净值表现

3.2.1 本报告期基金份额净值增长率及其与同期业绩比较基准收益率的比较

阶段	净值增长率①	净值增长率标准差②	业绩比较基准收益率③	业绩比较基准收益率标准差④	①-③	②-④
过去三个月	-11.54%	1.60%	-5.61%	0.99%	-5.93%	0.61%

3.2.2 目基金合同生效以来基金份额累计净值增长率变动及其与同期业绩比较基准收益率变动的比较

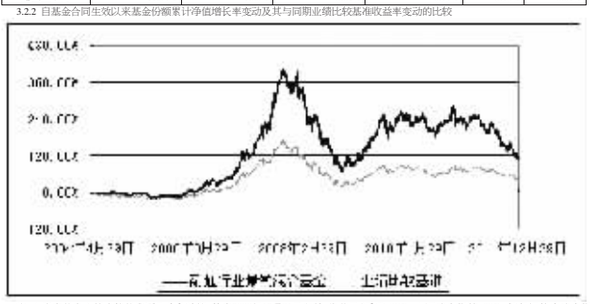

注:上表中基金业绩比较基准项目分段计算,其中2009年12月31日之前(含此日)采用70%×上证综合指数+30%×银行间债券综合指数",2010年1月1日起使用新基准即"沪深300指数收益率×70%+中信标普全债指数收益率×30%"。

§4 管理人报告

4.1 基金经理(或基金经理小组)简介

姓名	职务	任本基金的基金经理期限		证券从业年限	说明
		任职日期	离任日期		
邹曦	本基金的基金经理、基金管理部总监	2007年6月25日	-	12	中国人民银行研究生部金融学硕士,具有证券从业资格,曾就职于中国航空技术进出口总公司福建分公司;2001年至今就职于融通基金管理有限公司,历任市场拓展部总监助理、机构理财部总监助理、行业分析师、宏观策略分析师等职务。

注:任职日期根据基金管理人对外披露的任职日期填写;证券从业年限以从事证券业务相关工作的时间为计算标准。

4.2 管理人对报告期内本基金运作遵规守信情况的说明

本报告期内,本基金管理人严格遵守《证券投资基金法》及其他有关法律法规、《融通行业景气证券投资基金基金合同》的规定,本着诚实信用、勤勉尽责的原则管理和运用基金资产,在严格控制风险的基础上,为基金持有人谋求最大利益,无损害基金持有人利益的行为。基金投资组合符合有关法律、法规的规定及基金合同的约定。

4.3 公平交易专项说明

4.3.1 公平交易制度的执行情况

本基金管理人一直坚持公平对待旗下所有基金的原则,并制定了相应的制度和流程,在投资决策和交易执行等各个环节保证公平交易原则的严格执行。报告期内,本基金管理人严格执行了公平交易的原则和制度。

4.3.2 本投资组合与其他投资风格相似的投资组合之间的业绩比较

基金名称	本报告期基金份额净值增长率
融通领先成长股票基金(LOF)	-9.60%
融通动力先锋股票基金	-6.33%
融通内需驱动股票基金	-17.92%
本基金	-11.54%

本基金与融通内需驱动股票基金净值增长率的差异为6.38%,其中0.11%来自资产配置,3.40%来自行业配置,2.19%来自股票选择,0.68%来自其他因素。

4.3.3 异常交易行为的专项说明

本基金报告期内未发生异常交易。

4.4报告期内基金的投资策略和运作分析

2011年四季度沪深300指数下跌9.13%,市场在10月下旬开始短暂反弹之后继续下跌,持续创出新低。虽然4季度货币政策开始出现明显调整,法定存款准备金率下调,但是外汇占款下降和存贷比的限制影响了贷款释放的空间,货币政策需要进一步的调整才能从根本上改变流动性紧张的局面。在流动性日趋紧张的格局下,市场开始进入杀估值阶段,高估值的消费和成长板块下跌幅度较大,预计在市场见底之前这种状况将持续。四季度本基金的股票仓位没有大大变动,减持了水泥、家电、证券等板块,增加了地产、医药等板块的配置。

从本季度的投资结果来看,本基金净值增长率为-11.54%,跑输比较基准,在同业中排名居中。主要的负面贡献来自证券、水泥等行业的超配。

4.5报告期内基金的业绩表现

本报告期基金份额净值增长率为-11.54%,同期业绩比较基准收益率为-5.61%。

§5投资组合报告

5.1报告期末基金资产组合情况

序号	项目	金额(元)	占基金总资产的比例(%)
1	权益投资	2,316,614,760.96	91.89
	其中:股票	2,316,614,760.96	91.89
2	固定收益投资	125,627,000.00	4.98
	其中:债券	125,627,000.00	4.98
	资产支持证券	-	-
3	金融衍生品投资	-	-
4	买入返售金融资产	-	-
	其中:买断式回购的买入返售金融资产	-	-
5	银行存款和结算备付金合计	75,927,848.14	3.01
6	其他资产	2,908,817.43	0.12
7	合计	2,521,078,426.53	100.00

5.2 报告期末按行业分类的股票投资组合

代码	行业类别	公允价值(元)	占基金资产净值比例(%)
A	农、林、牧、渔业	12,905,000.00	0.51
B	采掘业	-	-
C	制造业	824,539,232.66	32.81
C0	食品、饮料	-	-
C1	纺织、服装、皮毛	24,388,000.00	0.97
C2	木材、家具	-	-
C3	造纸、印刷	-	-
C4	石油、化学、塑胶、塑料	2,855,108.96	0.11
C5	电子	-	-
C6	金属、非金属	526,994,163.93	20.97
C7	机械、设备、仪表	123,323,000.00	4.91
C8	医药、生物制品	146,978,959.77	5.85
C99	其他制造业	-	-
D	电力、煤气及水的生产和供应业	-	-
E	建筑业	57,246,780.02	2.28
F	交通运输、仓储业	-	-
G	信息技术业	175,936,124.10	7.00
H	批发和零售贸易	141,623,622.05	5.64
I	金融、保险业	513,723,072.80	20.44
J	房地产业	427,999,076.37	17.03
K	社会服务业	162,641,852.96	6.47
L	传播与文化产业	-	-
M	综合类	-	-
	合计	2,316,614,760.96	92.19

5.3 报告期末按公允价值占基金资产净值比例大小排序的前十名股票投资明细

序号	股票代码	股票名称	数量(股)	公允价值(元)	占基金资产净值比例(%)
1	600048	保利地产	19,499,194	194,991,940.00	7.76
2	000063	中兴通讯	10,249,889	173,223,124.10	6.89
3	600585	海螺水泥	10,700,000	167,455,000.00	6.66
4	600030	中信证券	15,700,000	152,447,000.00	6.07
5	000651	格力电器	7,000,000	121,030,000.00	4.82
6	000401	冀东水泥	7,000,000	116,690,000.00	4.64
7	000069	华侨城A	15,209,691	108,597,193.74	4.32
8	600015	华夏银行	9,001,360	101,085,272.80	4.02
9	000024	招商地产	5,479,759	98,635,662.00	3.93
10	000402	金融街	12,399,618	75,017,688.90	2.99

5.4报告期末按债券品种分类的债券投资组合

序号	债券品种	公允价值(元)	占基金资产净值比例(%)
1	国家债券	-	-
2	央行票据	125,627,000.00	5.00
3	金融债券	-	-
	其中:政策性金融债	-	-
4	企业债券	-	-
5	企业短期融资券	-	-
6	中期票据	-	-
7	可转债	-	-
8	其他	-	-
9	合计	125,627,000.00	5.00

5.5 报告期末按公允价值占基金资产净值比例大小排名的前五名债券投资明细

序号	债券代码	债券名称	数量(张)	公允价值(元)	占基金资产净值比例(%)
1	1101094	11央行票据94	800,000	77,312,000.00	3.08
2	1101088	11央行票据88	500,000	48,315,000.00	1.92

5.6 报告期末按公允价值占基金资产净值比例大小排名的前十名资产支持证券投资明细

本基金本报告期末未持有资产支持证券。

5.7 报告期末按公允价值占基金资产净值比例大小排名的前五名权证投资明细

本基金本报告期末未持有权证。

5.8 投资组合报告附注

5.8.1 本基投资的前十名证券的发行主体本报告期内没有被监管部门立案调查,或在报告编制日前一年内受到公开谴责、处罚。

5.8.2 本基投资的前十名股票未超出本基金合同规定的备选股票库。

5.8.3 其他资产构成

序号	名称	金额(元)
1	存出保证金	2,051,008.92
2	应收证券清算款	-
3	应收股利	-
4	应收利息	428,983.46
5	应收申购款	428,825.05
6	其他应收款	-
7	待摊费用	-
8	其他	-
9	合计	2,908,817.43

5.8.4 报告期末持有的处于转股期的可转换债券明细

本基金本报告期末未持有处于转股期的可转换债券。

5.8.5 报告期末前十名股票中存在流通受限情况的说明

本基金本报告期末前十名股票中不存在流通受限情况。

§6 开放式基金份额变动

单位:份

本报告期期初基金份额总额	3,925,273,778.83
本报告期基金总申购份额	25,097,104.35
减:本报告期基金总赎回份额	49,572,793.34
本报告期基金拆分变动份额	-
本报告期期末基金份额总额	3,900,798,089.84

§7 备查文件目录

7.1 备查文件目录

(一)中国证监会批准设立融通行业景气证券投资基金的文件

(二)《融通行业景气证券投资基金基金合同》

(三)《融通行业景气证券投资基金托管协议》

(四)《融通行业景气证券投资基金招募说明书》及其更新

(五)融通基金管理有限公司批准成立批件、营业执照、公司章程

(六)报告期内在指定报刊上披露的各项公告

7.2 存放地点

基金管理人、基金托管人处。

7.3 查阅方式

投资者可在营业时间免费查阅,也可按工本费购买复印件,或登陆本基金管理人网站http://www.ttfund.com查询。

融通基金管理有限公司
二〇一二年一月十九日

融通动力先锋股票型证券投资基金

2011 第四季度 报告

2011年12月31日

基金管理人:融通基金管理有限公司
基金托管人:中国工商银行股份有限公司
报告送出日期:2012年1月19日

§1 重要提示

基金管理人的董事会及董事保证本报告中所载资料不存在虚假记载、误导性陈述或重大遗漏,并对其内容的真实性、准确性和完整性承担个别及连带责任。

基金托管人中国工商银行股份有限公司根据本基金合同规定,于2012年1月17日复核了本报告中的财务指标、净值表现和投资组合报告等内容,保证复核内容不存在虚假记载、误导性陈述或者重大遗漏。

基金管理人承诺以诚实信用、勤勉尽责的原则管理和运用基金资产,但不保证基金一定盈利。

基金的过往业绩并不代表其未来表现。投资有风险,投资者在作出投资决策前应仔细阅读本基金的招募说明书。

本报告中财务资料未经审计。

本报告期自2011年10月1日起至2011年12月31日止。

§2 基金产品概况

基金简称	融通动力先锋股票
交易代码	161609
前端交易代码	161609
后端交易代码	161659
基金运作方式	契约型开放式
基金合同生效日	2006年11月15日
报告期末基金份额总额	1,984,058,268.32份
投资目标	本基金为主动式股票型基金,主要投资于制造业和服务行业中价值暂时被市场低估的股票,分享中国工业化深化过程中两大推动经济增长的引擎——"制造业"和"以是装备制造业"和"服务业"和"以是现代服务业"的高速成长,力争在控制风险并保持良好流动性的前提下,追求稳定的、优于业绩基准的回报,为投资者实现基金资产稳定且丰厚的长期资本增值。
投资策略	价值低估和业绩增长是推动股价上涨的核心动力。在股价波动与上市公司基本面相关性日益密切的资本市场上,投资于推动经济增长的主要产业部门,可分享该产业部门成长性持续优于经济整体水平而获得的较为显著的超额收益。我们相信,在中国工业化深化阶段,作为经济主要推动力的制造业"和"以是装备制造业"和"服务业"和"以是现代服务业"将是高速发展的产业领域,其增长速度将持续高于GDP增长速度,这两个行业中的价值成长型上市公司兼具良好的盈利性和成长性,长期成长前景良好,代表着中国经济增长的方向,是推动经济增长的中坚力量。本基金通过投资于制造业和服务业两大领域中价值暂时被市场低估的股票,分享中国经济和资本市场高速成长红利,以获取丰厚的资产增值机会。
业绩比较基准	富时中国A600指数收益率×80%+新华巴克莱资本中国全债指数收益率×20%
风险收益特征	属高风险高收益产品
基金管理人	融通基金管理有限公司
基金托管人	中国工商银行股份有限公司

§3主要财务指标和基金净值表现

3.1主要财务指标

单位:人民币元

主要财务指标	报告期(2011年10月1日 - 2011年12月31日)
1.本期已实现收益	-263,813,518.52
2.本期利润	-121,803,915.47
3.加权平均基金份额本期利润	-0.0611
4.期末基金资产净值	1,819,395,020.19
5.期末基金份额净值	0.917

注:①本期已实现收益指基金本期利息收入、投资收益、其他收入(不含公允价值变动收益)扣除相关费用后的余额,本期利润为本期已实现收益加上本期公允价值变动收益。

②本报告所列示的基金业绩指标不包括持有人认购或交易基金的各项费用,计入费用后实际收益水平要低于所列数字。

3.2 基金净值表现

3.2.1 本报告期基金份额净值增长率及其与同期业绩比较基准收益率的比较

阶段	净值增长率①	净值增长率标准差②	业绩比较基准收益率③	业绩比较基准收益率标准差④	①-③	②-④
过去三个月	-6.33%	1.23%	-7.31%	1.15%	0.98%	0.08%

3.2.2 目基金合同生效以来基金份额累计净值增长率变动及其与同期业绩比较基准收益率变动的比较

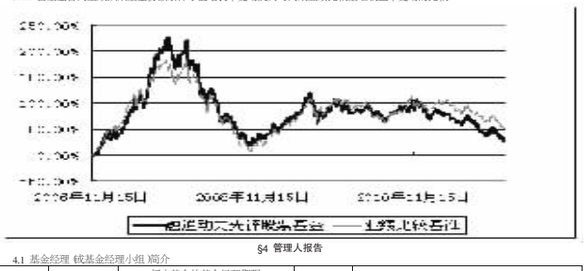

§4 管理人报告

4.1 基金经理(或基金经理小组)简介

姓名	职务	任本基金的基金经理期限		证券从业年限	说明
		任职日期	离任日期		
郭恒	本基金的基金经理	2011年3月24日	-	15	硕士学位,具有证券从业资格,自1997年9月进入证券行业,先后任职南方证券投资银行高级经理、君安证券投资银行业务董事、中国联装股份有限公司常务副总经理、华睿投资公司高级研究员,2007年6月至2010年7月任职华商基金管理有限公司研究部副总监,2010年11月进入融通基金管理有限公司。

注:任职日期根据基金管理人对外披露的任职日期填写;证券从业年限以从事证券业务相关工作的时间为计算标准。

4.2 管理人对报告期内本基金运作遵规守信情况的说明

本报告期内,本基金管理人严格遵守《证券投资基金法》及其他有关法律法规、《融通动力先锋股票型证券投资基金基金合同》的规定,本着诚实信用、勤勉尽责的原则管理和运用基金资产,在严格控制风险的基础上,为基金持有人谋求最大利益,无损害基金持有人利益的行为。基金投资组合符合有关法律、法规的规定及基金合同的约定。

4.3 公平交易专项说明

4.3.1 公平交易制度的执行情况

本基金管理人一直坚持公平对待旗下所有基金的原则,并制定了相应的制度和流程,在投资决策和交易执行等各个环节保证公平交易原则的严格执行。报告期内,本基金管理人严格执行了公平交易的原则和制度。

4.3.2 本投资组合与其他投资风格相似的投资组合之间的业绩比较

基金名称	本报告期基金份额净值增长率
融通领先成长股票基金(LOF)	-9.60%
融通行业景气混合基金	-11.54%
融通内需驱动股票基金	-17.92%
本基金	-6.33%

本基金与融通行业景气的净值增长率差异为5.21%,其中0.92%来自于资产配置贡献,0.2%来自于行业配置,4.82%来自于股票选择,-0.73%来自其他因素。

本基金与融通内需驱动的净值增长率差异为11.59%,其中1.03%来自于资产配置贡献,3.6%来自于行业配置,7.01%来自于股票选择,-0.05%来自其他因素。

4.3.3 异常交易行为的专项说明

本基金报告期内未发生异常交易。

4.4 报告期内基金投资策略和运作分析

进入第四季度,股票市场投资者预期CPI见顶回落,宏观调控政策可能会有控通胀转变为保增长特别是信贷或有微调可能性,保障房专用债和对中小企业差别化贷款支持等等,因此10月份出现较乐观的预期。大盘在9月份大幅度下跌后,10月份走出反弹估值修复行情,而后因流动性改善不达预期,股票市场有转入下跌态势,12月出现消费医药股补跌行情。

风格指数方面,低市盈率指数下跌6.96%,高市盈率指数下跌17.84%,行业指数方面,收益率差异较大,中万行业指数金融服务(-1.6%)、信息服务(-4.1%)和公用事业(-5%)三个行业季度表现前而,而表现相对较差的行业为:有色金属(-23.2%)、化工(-19.2%)、采掘(-19.2%)。

本基金认为中国人口红利拐点后,中国经济进入转型期,原来靠投资拉动经济高速增长方式即将结束,中国潜在的经济增长率下移;经济增长方式必然发生改变,特别是原来依靠廉价劳动力的低端制造业不得不退出,随之而来的是高附加值的制造业和服务业持续增长,经济基本面反映到股票投资上必须高度重视当前经济减速或衰退的必然性,在宏观经济转型拐点或者新周期的发展方向出现前,股票市场不太可能出现牛市行情,从国家宏观经济政策来看,特别是对投资市场流动性影响较大的信贷政策,因要兼顾防止通货膨胀和外围经济的冲击不可能现在放开信贷政策,缺乏流动性支持股票市场估值会受到压力。本基金在投资策略上选择以防御为主,兼顾在合理价位买到优质股票的同时,增加低估值的大金融和地产的配置。

报告期内投资策略为保持同类基金略低仓位,配置上逐步增加防御性资产配置,在国家严厉调控政策下房地产销售数据持续低迷,房地产行业进入最坏的时期,房地产产业链去库存预期明确,本基金减持超配的水泥股,增加银行保险和房地产股配置。

4.5 报告期内基金的业绩表现

本报告期基金份额净值增长率为-6.33%,同期业绩比较基准收益率为-7.31%。

§5投资组合报告

5.1报告期末基金资产组合情况

序号	项目	金额(元)	占基金总资产的比例(%)
1	权益投资	1,445,297,771.46	78.80
	其中:股票	1,445,297,771.46	78.80
2	固定收益投资	96,630,000.00	5.27
	其中:债券	96,630,000.00	5.27
	资产支持证券	-	-
3	金融衍生品投资	-	-
4	买入返售金融资产	-	-
	其中:买断式回购的买入返售金融资产	-	-
5	银行存款和结算备付金合计	268,918,437.03	14.66
6	其他资产	23,386,037.94	1.27
7	合计	1,834,232,246.43	100.00

5.2 报告期末按行业分类的股票投资组合

代码	行业类别	公允价值(元)	占基金资产净值比例(%)
A	农、林、牧、渔业	23,792,587.16	1.31
B	采掘业	-	-
C	制造业	621,140,372.92	34.14
C0	食品、饮料	120,030,336.00	6.60
C1	纺织、服装、皮毛	-	-
C2	木材、家具	-	-
C3	造纸、印刷	-	-
C4	石油、化学、塑胶、塑料	89,030,559.87	4.89
C5	电子	-	-
C6	金属、非金属	41,575,736.21	2.29
C7	机械、设备、仪表	53,801,548.65	2.96
C8	医药、生物制品	316,702,192.19	17.41
C99	其他制造业	-	-
D	电力、煤气及水的生产和供应业	3,259,991.85	0.18
E	建筑业	13,316,549.40	0.73
F	交通运输、仓储业	-	-
G	信息技术业	96,306,729.86	5.29
H	批发和零售贸易	67,368,760.78	3.70
I	金融、保险业	204,564,660.65	11.24
J	房地产业	116,924,415.40	6.43
K	社会服务业	140,441,571.60	7.72
L	传播与文化产业	90,602,131.84	4.98
M	综合类	67,580,000.00	3.71
	合计	1,445,297,771.46	79.44

5.3 报告期末按公允价值占基金资产净值比例大小排序的前十名股票投资明细

序号	股票代码	股票名称	数量(股)	公允价值(元)	占基金资产净值比例(%)
1	600887	伊利股份	5,875,200	120,030,336.00	6.60
2	600750	江中药业	3,897,767	113,035,243.00	6.21
3	600527	江南高纤	11,931,486	82,565,883.12	4.54
4	600036	招商银行	6,452,855	76,595,388.85	4.21
5	600267	海正药业	2,356,483	74,865,464.91	4.11
6	600138	中青旅	4,934,389	74,311,898.34	4.08
7	000009	中国宝安	6,200,000	67,580,000.00	3.71
8	000069	华侨城A	9,261,859	66,129,673.26	3.63
9	600535	天士力	1,550,398	65,023,692.12	3.57
10	600729	重庆百货	1,921,462	61,371,496.28	3.37

5.4报告期末按债券品种分类的债券投资组合

序号	债券品种	公允价值(元)	占基金资产净值比例(%)
1	国家债券	-	-
2	央行票据	96,630,000.00	5.31
3	金融债券	-	-
	其中:政策性金融债	-	-
4	企业债券	-	-
5	企业短期融资券	-	-
6	中期票据	-	-
7	可转债	-	-
8	其他	-	-
9	合计	96,630,000.00	5.31

5.5 报告期末按公允价值占基金资产净值比例大小排名的前五名债券投资明细

序号	债券代码	债券名称	数量(张)	公允价值(元)	占基金资产净值比例(%)
1	1101088	11央行票据88	1,000,000	96,630,000.00	5.31

5.6 报告期末按公允价值占基金资产净值比例大小排名的前十名资产支持证券投资明细

本基金本报告期末未持有资产支持证券。

5.7 报告期末按公允价值占基金资产净值比例大小排名的前五名权证投资明细

本基金本报告期末未持有权证。

5.8 投资组合报告附注

5.8.1 本基金投资的前十名证券的发行主体本报告期内被监管部门立案调查,或在报告编制日前一年内受到公开谴责、处罚的情形:

本基金投资的前十名证券之一的中国宝安的发行主体中国集团股份有限公司(以下简称"中国宝安"),2011年6月15日中国宝安公告已于日前收到了深交所的处分通知,公司存在对子公司网站刊登信息把关不严、接待投资者调研工作不规范等信息披露方面的问题。公告表示,深交所认为,贝特瑞网站上曾有"贝特瑞拥有近2.68亿吨储量、适合于锂离子二次电池用的优质石墨矿产资源,可以确保原料供给稳定、持续"的陈述,而中国宝安以公告形式披露公司目前没有石墨矿,在是否拥有石墨矿的问题上,中国宝安表述和贝特瑞网站上的表述不一致,中国宝安没有对子公司贝特瑞对外披露的信息进行有效管理和严格审查,造成公司股价异动,市场影响恶劣,深交所决定,对中国宝安给予通报批评,并对其营运总裁贺德华、营运总裁兼董事会秘书姜兵给予通报批评的处分。

该事件发生后,投资研究部门讨论认为,上述事件对该公司盈利的负面影响未改变我们的基本预期,其影响在可控范围内。公司投资决策委员会同意对该证券进行重点投资。本基金在该证券上的投资决策流程符合法规和公司制度的规定。

除此之外,本基金投资的前十名证券中其他证券的发行主体报告期内没有被监管部门立案调查,也没有在报告编制日前一年内受到公开谴责、处罚的情况。

5.8.2 本基金投资的前十名股票未超出本基金合同规定的备选股票库。

5.8.3 其他资产构成

序号	名称	金额(元)
1	存出保证金	1,516,855.46
2	应收证券清算款	21,326,100.36
3	应收股利	-
4	应收利息	490,325.07
5	应收申购款	52,757.05
6	其他应收款	-
7	待摊费用	-
8	其他	-
9	合计	23,386,037.94

5.8.4 报告期末持有的处于转股期的可转换债券明细

本基金本报告期末未持有处于转股期的可转换债券。

5.8.5 报告期末前十名股票中存在流通受限情况的说明

本基金本报告期末前十名股票中不存在流通受限情况。

§6 开放式基金份额变动

单位:份

本报告期期初基金份额总额	2,003,372,912.10
本报告期基金总申购份额	5,405,522.75
减:本报告期基金总赎回份额	24,720,166.53
本报告期基金拆分变动份额	-
本报告期期末基金份额总额	1,984,058,268.32

§7 备查文件目录

7.1 备查文件目录

(一)中国证监会批准融通动力先锋股票型证券投资基金设立的文件

(二)《融通动力先锋股票型证券投资基金基金合同》

(三)《融通动力先锋股票型证券投资基金托管协议》

(四)《融通动力先锋股票型证券投资基金招募说明书》及其更新

(五)融通基金管理有限公司批准成立批件、营业执照、公司章程

(六)报告期内在指定报刊上披露的各项公告

7.2 存放地点

基金管理人、基金托管人处。

7.3 查阅方式

投资者可在营业时间免费查阅,也可按工本费购买复印件,或登陆本基金管理人网站http://www.ttfund.com查询。

融通基金管理有限公司
二〇一二年一月十九日

融通领先成长股票型证券投资基金(LOF)

2011 第四季度 报告

2011年12月31日

基金管理人:融通基金管理有限公司
基金托管人:中国建设银行股份有限公司
报告送出日期:2012年1月19日

§1 重要提示

基金管理人的董事会及董事保证本报告中所载资料不存在虚假记载、误导性陈述或重大遗漏,并对其内容的真实性、准确性和完整性承担个别及连带责任。

基金托管人中国建设银行股份有限公司根据本基金合同规定,于2012年1月17日复核了本报告中的财务指标、净值表现和投资组合报告等内容,保证复核内容不存在虚假记载、误导性陈述或者重大遗漏。

基金管理人承诺以诚实信用、勤勉尽责的原则管理和运用基金资产,但不保证基金一定盈利。

基金的过往业绩并不代表其未来表现。投资有风险,投资者在做出投资决策前应仔细阅读本基金的招募说明书。

本报告中财务资料未经审计。

本报告期自2011年10月1日起至2011年12月31日止。

§2 基金产品概况

基金简称	融通领先成长股票(LOF)
交易代码	161610
前端交易代码	161610
后端交易代码	161660
基金运作方式	上市契约型开放式(LOF)
基金合同生效日	2007年4月30日
报告期末基金份额总额	3,858,458,765.70份
投资目标	本基金主要投资于业绩能持续高速增长的上市公司,通过积极主动的分散化投资策略,在严格控制风险的前提下实现基金资产的持续增长,为基金持有人获取长期稳定的投资回报。
投资策略	本基金认为股价上升的主要推动力来自于企业盈利的不断增长。在中国经济长期高速增长的大背景下,许多企业在一定时期表现出较高的成长性,但只有符合产业结构发展趋势,同时在技术创新、经营模式、品牌、渠道、成本等方面具有领先优势的企业,才能保持业绩持续高速成长,而这些企业正是本基金重点投资的目标和获得长期超额回报的基础。
业绩比较基准	沪深300指数收益率×80%+中信标普全债指数收益率×20%。
风险收益特征	本基金是较高预期收益较高预期风险的产品,其预期收益与风险高于混合基金、债券基金与货币市场基金。
基金管理人	融通基金管理有限公司
基金托管人	中国建设银行股份有限公司

§3主要财务指标和基金净值表现

3.1主要财务指标

单位:人民币元

主要财务指标	报告期(2011年10月1日 - 2011年12月31日)
1.本期已实现收益	-293,898,147.19
2.本期利润	-296,636,323.91
3.加权平均基金份额本期利润	-0.0767
4.期末基金资产净值	2,798,725,617.81
5.期末基金份额净值	0.725

注:1、本期已实现收益指基金本期利息收入、投资收益、其他收入(不含公允价值变动收益)扣除相关费用后的余额,本期利润为本期已实现收益加上本期公允价值变动收益。

2、本报告所列示的基金业绩指标不包括持有人认购或交易基金的各项费用,计入费用后实际收益水平要低于所列数字。

3.2 基金净值表现

3.2.1 本报告期基金份额净值增长率及其与同期业绩比较基准收益率的比较

阶段	净值增长率①	净值增长率标准差②	业绩比较基准收益率③	业绩比较基准收益率标准差④	①-③	②-④
过去三个月	-9.60%	1.23%	-6.78%	1.13%	-2.82%	0.10%

3.2.2 目基金转型以来基金份额累计净值增长率变动及其与同期业绩比较基准收益率变动的比较

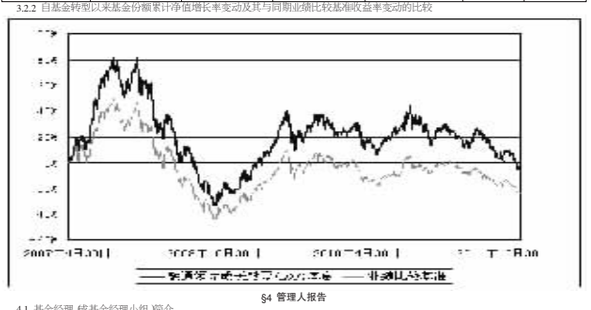

§4 管理人报告

4.1 基金经理(或基金经理小组)简介

姓名	职务	任本基金的基金经理期限		证券从业年限	说明
		任职日期	离任日期		
管文浩	本基金的基金经理	2010年3月13日	-	19	经济学硕士,具有证券从业资格,历任中国国际期货公司高级分析师、北京世华金融信息公司证券投资研究部门经理、国泰君安证券行业研究员、国信证券市场策略研究员、泰信基金管理有限公司投资管理部投资总监兼基金经理,融通基金管理有限公司基金管理部副总监兼基金经理;2009年3月加入融通基金管理有限公司,历任研究部行业研究员。

注:任职日期根据基金管理人对外披露的任免日期填写;证券从业年限以从事证券业务相关的工作时间为计算标准。

4.2 管理人对报告期内本基金运作遵规守信情况的说明

本报告期内,本基金管理人严格遵守《证券投资基金法》及其他有关法律法规、《融通领先成长股票型证券投资基金(LOF)基金合同》的规定,本着诚实信用、勤勉尽责的原则管理和运用基金资产,在严格控制风险的基础上,为基金持有人谋求最大利益,无损害基金持有人利益的行为。基金投资组合符合有关法律、法规的规定及基金合同的约定。

4.3 公平交易专项说明

4.3.1 公平交易制度的执行情况

本基金管理人一直坚持公平对待旗下所有基金的原则,并制定了相应的制度和流程,在投资决策和交易执行等各个环节保证公平交易原则的严格执行。报告期内,本基金管理人严格执行了公平交易的原则和制度。

4.3.2 本投资组合与其他投资风格相似的投资组合之间的业绩比较

基金名称	本报告期基金份额净值增长率
融通行业景气混合基金	-11.54%
融通动力先锋股票基金	-6.33%
融通内需驱动股票基金	-17.92%
本基金	-9.60%

注:本基金与融通内需驱动股票基金净值增长率的差异为8.32%,其中-0.34%来自资产配置,-0.30%来自行业配置,10.07%来自股票选择,-1.11%来自其他因素。

4.3.3 异常交易行为的专项说明

本基金报告期内未发生异常交易。

4.4报告期内基金的投资策略和运作分析

四季度国